



**BADAN PEMERIKSA KEUANGAN
REPUBLIK INDONESIA**

**LAPORAN HASIL PEMERIKSAAN
ATAS
LAPORAN KEUANGAN PEMERINTAH
KABUPATEN MANGGARAI
TAHUN 2021**

**LAPORAN HASIL PEMERIKSAAN
ATAS
LAPORAN KEUANGAN**



Nomor : 91.A/LHP/XIX.KUP/04/2022

Tanggal : 26 April 2022

**BADAN PEMERIKSA KEUANGAN REPUBLIK INDONESIA
PERWAKILAN PROVINSI NUSA TENGGARA TIMUR**

Jalan W.J. Lamentik No. 91, Oebobo, Kupang

Telp : (0380) 840605 Fax : (0380) 840601

BUKU I



**BADAN PEMERIKSA KEUANGAN
REPUBLIK INDONESIA**

**LAPORAN HASIL PEMERIKSAAN
ATAS
LAPORAN KEUANGAN PEMERINTAH
KABUPATEN MANGGARAI
TAHUN 2021**

**LAPORAN HASIL PEMERIKSAAN
ATAS
LAPORAN KEUANGAN**

**BADAN PEMERIKSA KEUANGAN REPUBLIK INDONESIA
PERWAKILAN PROVINSI NUSA TENGGARA TIMUR**

**Nomor : 91.A/LHP/XIX.KUP/04/2022
Tanggal : 26 April 2022**

DAFTAR ISI

DAFTAR ISI	i
DAFTAR TABEL	iii
DAFTAR LAMPIRAN	vii
SISTEMATIKA LAPORAN HASIL PEMERIKSAAN ATAS LAPORAN KEUANGAN PEMERINTAH KABUPATEN MANGGARAI TAHUN 2021	ix
LAPORAN HASIL PEMERIKSAAN ATAS LAPORAN KEUANGAN	1
GAMBARAN UMUM PEMERIKSAAN	3
PERNYATAAN TANGGUNG JAWAB	6
LAPORAN REALISASI ANGGARAN	7
LAPORAN PERUBAHAN SALDO ANGGARAN LEBIH	8
NERACA	9
LAPORAN OPERASIONAL	10
LAPORAN ARUS KAS	11
LAPORAN PERUBAHAN EKUITAS	12
CATATAN ATAS LAPORAN KEUANGAN PEMERINTAH KABUPATEN MANGGARAI TAHUN ANGGARAN 2021	14
A. Pendahuluan	14
1. Maksud dan Tujuan Penyusunan Laporan Keuangan	15
2. Landasan Hukum Penyusunan Laporan Keuangan	15
3. Ekonomi Makro, Kebijakan Keuangan dan Pencapaian Target Kinerja APBD	17
4. Kebijakan Keuangan	25
5. Pencapaian Target Kinerja APBD	26
6. Ikhtisar Pencapaian Kinerja Keuangan.....	26
B. Kebijakan Akuntansi	28
1. Umum	28
2. Peranan Laporan Keuangan.....	30
3. Tujuan Pelaporan Keuangan.....	31
4. Pengguna Laporan Keuangan.....	31
5. Kebutuhan Informasi	31
6. Karakteristik Kualitatif Laporan Keuangan.....	32
7. Basis Akuntansi	33
8. Unsur/Elemen Laporan Keuangan.....	34

9.	Pengakuan Unsur Laporan Keuangan	37
10.	Informasi Tambahan Laporan Keuangan	38
C.	Penjelasan Pos-Pos Laporan Keuangan	38
1.	Komponen-Komponen Laporan Realisasi Anggaran	38
2.	Komponen-Komponen Laporan Perubahan Saldo Anggaran Lebih	66
3.	Komponen-Komponen Neraca	67
4.	Komponen-Komponen Laporan Operasional	111
5.	Komponen-Komponen Laporan Arus Kas	132
6.	Komponen-Komponen Laporan Perubahan Ekuitas	136
D.	Penjelasan atas Informasi-Informasi Non Keuangan	142

DAFTAR TABEL

Tabel 1.	Daftar Potensi Wisata Budaya di Kabupaten Manggarai	18
Tabel 2.	Daftar Potensi Wisata Alam di Kabupaten Manggarai	18
Tabel 3.	Persentase Penduduk Miskin Kabupaten Manggarai	19
Tabel 4.	Tingkat Kedalaman Kemiskinan Kabupaten Manggarai.....	20
Tabel 5.	Tingkat Keparahan Kemiskinan Kabupaten Manggarai	20
Tabel 6.	Tingkat Pengangguran Terbuka Kabupaten Manggarai	21
Tabel 7.	Gini Ratio Kabupaten Manggarai.....	21
Tabel 8.	Indeks Pembangunan Manusia	22
Tabel 9.	Laju Pertumbuhan Ekonomi Kabupaten Manggarai	23
Tabel 10.	Tingkat Inflasi Kabupaten Manggarai	24
Tabel 11.	PDRB seri 2010 Atas Dasar Harga Berlaku Menurut Lapangan Usaha	24
Tabel 12.	Ringkasan Realisasi Anggaran Pendapatan dan Belanja Daerah Tahun 2021	27
Tabel 13.	Realisasi Pendapatan	39
Tabel 14.	Realisasi Pendapatan Asli Daerah	39
Tabel 15.	Pendapatan Pajak Daerah	40
Tabel 16.	Pendapatan Retribusi Daerah	41
Tabel 17.	Pendapatan Hasil Pengelolaan Kekayaan Daerah yang Dipisahkan	42
Tabel 18.	Lain-Lain PAD yang Sah	43
Tabel 19.	Rincian Pendapatan Transfer.....	44
Tabel 20.	Dana Bagi Hasil Pajak.....	45
Tabel 21.	Dana Bagi Hasil Bukan Pajak/Bagi Hasil Sumber Daya Alam.....	46
Tabel 22.	Dana Alokasi Khusus	47
Tabel 23.	Bagi Hasil Pajak dari Provinsi.....	49
Tabel 24.	Rincian Lain-lain Pendapatan yang Sah.....	50
Tabel 25.	Rincian Realisasi Belanja per Komponen	50
Tabel 26.	Rincian Realisasi Belanja Operasi per Komponen.....	51
Tabel 27.	Rincian Realisasi Belanja Pegawai	51
Tabel 28.	Realisasi Belanja Pegawai per OPD.....	52
Tabel 29.	Rincian Realisasi Belanja Barang dan Jasa	54
Tabel 30.	Realisasi Belanja Barang dan Jasa per OPD	55
Tabel 31.	Rincian Belanja Hibah.....	57
Tabel 32.	Belanja Modal	58
Tabel 33.	Belanja Modal Per Perangkat Daerah Tahun Anggaran 2021.....	58
Tabel 34.	Rincian Belanja Modal Peralatan dan Mesin	60
Tabel 35.	Rincian Belanja Modal Gedung dan Bangunan	61

Tabel 36.	Rincian Belanja Modal Jalan, Irigasi dan Jaringan	61
Tabel 37.	Rincian Transfer	62
Tabel 38.	Rincian Transfer Bagi Hasil Pendapatan.....	62
Tabel 39.	Sumber Transfer Bantuan Keuangan ke Desa.....	64
Tabel 40.	Rincian Penerimaan Pembiayaan	64
Tabel 41.	Penyertaan Modal Pemerintah Daerah	65
Tabel 42.	Sisa Lebih Pembiayaan Anggaran (SiLPA)	66
Tabel 43.	Sisa Lebih/Kurang Pembiayaan anggaran (SiLPA/SiKPA)	66
Tabel 44.	Rincian Aset	67
Tabel 45.	Rincian Aset Lancar	67
Tabel 46.	Rekapitulasi Rekening dan Saldo Kas di Kas Daerah.....	68
Tabel 47.	Rekapitulasi Kas di Bendahara Pengeluaran	69
Tabel 48.	Kas Di Bendahara Pengeluaran Per 31 Desember 2021.....	69
Tabel 49.	Rekening Pemerintah Daerah yang masih aktif dan Belum ditetapkan Bupati	70
Tabel 50.	Rincian Kas di BLUD	71
Tabel 51.	Rincian Kas Dana BOS	72
Tabel 52.	Rincian Piutang Pendapatan	73
Tabel 53.	Rekapitulasi Piutang Pajak.....	73
Tabel 54.	Rekapitulasi Piutang Retribusi	74
Tabel 55.	Piutang Lain-Lain PAD yang Sah	75
Tabel 56.	Piutang Bunga Dana Bergulir pada Dinas Penanaman Modal.....	76
Tabel 57.	Piutang Bunga Dana Bergulir pada Bagian Administrasi Perekonomian Sekretariat Daerah	76
Tabel 58.	Piutang Penguatan Modal Kerja Dinas Tanaman Pangan dan Hortikultura	76
Tabel 59.	Piutang Penguatan Modal Kerja pada Dinas Kelautan, Perikanan dan Peternakan	77
Tabel 60.	Piutang atas Bunga Depositodi BRI dan Bank Mandiri	77
Tabel 61.	Rekapitulasi Piutang Bagi Hasil Dari Provinsi.....	79
Tabel 62.	Penyisihan Piutang Pendapatan	79
Tabel 63.	Persediaan padaPerangkat Daerahdi Kabupaten Manggarai	81
Tabel 64.	Rekapitulasi Investasi Jangka Panjang	84
Tabel 65.	Dana Bergulir pada Dinas Penanaman Modal dan Koperasi	85
Tabel 66.	Dana Bergulir pada Bagian Administrasi Perekonomian.....	85
Tabel 67.	Penguatan Modal Kerja pada Dinas Tanaman Pangan dan Hortikultura	85
Tabel 68.	Penguatan Modal Kerja pada Kelautan, Perikanan dan Peternakan.....	86
Tabel 69.	Nilai Penyertaan Modal Pemerintah Kabupaten Manggarai	87
Tabel 70.	Penyesuaian Nilai Ekuitas PT. MMI	88

Tabel 71.	Daftar Sertifikat Saham Pemerintah Kabupaten Manggarai pada PT Bank NTT	88
Tabel 72.	Rincian Aset Tetap	90
Tabel 73.	Aset Tetap per Perangkat Daerah	90
Tabel 74.	Rincian mutasi atas Aset Tetap Tanah	92
Tabel 75.	Aset Tanah Per Perangkat Daerah	93
Tabel 76.	Mutasi atas Aset Tetap Peralatan dan Mesin	94
Tabel 77.	Aset Peralatan dan Mesin Per Perangkat Daerah	95
Tabel 78.	Mutasi Aset Tetap Gedung dan Bangunan	97
Tabel 79.	Aset Gedung dan Bangunan Per Perangkat Daerah	98
Tabel 80.	Mutasi Aset Tetap Jalan, Irigasi, dan Jaringan	100
Tabel 81.	Aset Jalan, Jembatan dan Jaringan per Perangkat Daerah	100
Tabel 82.	Mutasi Aset Tetap Lainnya	101
Tabel 83.	Aset Tetap Lainnya per Perangkat Daerah	102
Tabel 84.	Konstruksi Dalam Pengerjaan	103
Tabel 85.	Akumulasi Penyusutan Aset Tetap	104
Tabel 86.	Akumulasi Penyusutan Per Perangkat Daerah	104
Tabel 87.	Rincian Aset Lainnya	106
Tabel 88.	Rincian Aset Tidak Berwujud	107
Tabel 89.	Aset Lainnya Per OPD	108
Tabel 90.	Rincian Kewajiban Jangka Pendek	110
Tabel 91.	Rincian Utang Beban BLUD	111
Tabel 92.	Pendapatan Daerah- LO	111
Tabel 93.	Pendapatan Asli Daerah-LO	112
Tabel 94.	Pendapatan Pajak Daerah-LO	112
Tabel 95.	Pendapatan Retribusi Daerah-LO	113
Tabel 96.	Pendapatan Lain-Lain PAD yang Sah-LO	114
Tabel 97.	Rincian Pendapatan Transfer – LO	116
Tabel 98.	Transfer Pemerintah Pusat–LO	116
Tabel 99.	Dana Bagi Hasil Pajak– LO	117
Tabel 100.	Dana Bagi Hasil SDA/Bagi Hasil Bukan Pajak-LO	117
Tabel 101.	Dana Alokasi Khusus-LO	118
Tabel 102.	Bagi Hasil Pajak dari Provinsi-LO	119
Tabel 103.	Beban Pegawai Per Perangkat Daerah	120
Tabel 104.	Rincian Beban Persediaan	122
Tabel 105.	Rincian Beban Jasa	123
Tabel 106.	Rincian Beban Pemeliharaan	125
Tabel 107.	Beban Penyusutan	126
Tabel 108.	Beban Penyusutan Peralatan Kantor	127

Tabel 109.	Beban Penyusutan Gedung dan Bangunan.....	128
Tabel 110.	Beban PenyusutanJalan, Jaringan dan Irigasi.....	129
Tabel 111.	Beban Amortisasi	130
Tabel 112.	Beban Penyisihan Piutang	131
Tabel 113.	Arus Masuk Kas dari Aktivitas Operasi	133
Tabel 114.	Arus Keluar Kas dari Aktivitas Operasi	133
Tabel 115.	Arus Keluar Kas dari Aktivitas Investasi Non Keuangan	134
Tabel 116.	Koreksi Ekuitas	136
Tabel 117.	Koreksi Ekuitas Aset Tetap.....	139
Tabel 118.	Koreksi Ekuitas Lainnya	141

DAFTAR LAMPIRAN

Lampiran 1	Belanja Hibah kepada Badan dan Lembaga yang Bersifat Nirlaba, Sukarela dan Sosial yang Dibentuk Berdasarkan Peraturan Perundang-Undangan
Lampiran 2	Belanja Hibah kepada Badan dan Lembaga Nirlaba, Sukarela dan Sosial yang Telah Memiliki Surat Keterangan Terdaftar
Lampiran 3	Belanja Hibah kepada Badan dan Lembaga Nirlaba, Sukarela Bersifat Sosial Kemasyarakata
Lampiran 4	Belanja Hibah Dana BOS Tahun Anggaran 2021
Lampiran 4.a	Laporan Realisasi Dana BOS Tahun 2021 Jenjang SMP
Lampiran 4.b	Laporan Realisasi Dana BOS Tahun 2021 Jenjang SD
Lampiran 5	Hibah Kepada Partai Politik
Lampiran 6	Bantuan Sosial
Lampiran 7	Sisa Kas dan Realisasi Penggunaan Dana Kapitasi Per Puskesmas
Lampiran 8	Rekapitulasi Sisa Kas dan Penggunaan Dana BOS
Lampiran 8.a	Laporan Realisasi Belanja Dana BOS Tahun 2021 Jenjang SMP
Lampiran 8.b	Laporan Realisasi Belanja Dana BOS Tahun 2021 Jenjang SD
Lampiran 9	Daftar Tunggakan Pajak Galian C Tahun 2003 s.d. 2009
Lampiran 10a	Data Piutang Pajak Mineral Bukan Logam dan Batuan Tahun 2009 s.d. 2014
Lampiran 10b	Data Piutang Pajak Mineral Bukan Logam dan Batuan Tahun 2015
Lampiran 10c	Data Piutang Pajak Mineral Bukan Logam dan Batuan Tahun 2016
Lampiran 10d	Data Piutang Pajak Mineral Bukan Logam dan Batuan Tahun 2017
Lampiran 10e	Data Piutang Pajak Mineral Bukan Logam dan Batuan Tahun 2019
Lampiran 10f	Data Piutang Pajak Mineral Bukan Logam dan Batuan Tahun 2020
Lampiran 10g	Data Piutang Pajak Mineral Bukan Logam dan Batuan Tahun 2021
Lampiran 11a	Data Piutang Pajak Hotel Tahun 2018
Lampiran 11b	Data Piutang Pajak Hotel Tahun 2019
Lampiran 11c	Data Piutang Pajak Hotel Tahun 2020
Lampiran 11d	Data Piutang Pajak Hotel Tahun 2021
Lampiran 12a	Data Piutang Pajak Restoran Tahun 2018
Lampiran 12b	Data Piutang Pajak Restoran Tahun 2019
Lampiran 12c	Data Piutang Pajak Restoran Tahun 2020
Lampiran 12d	Data Piutang Pajak Restoran Tahun 2021
Lampiran 12e	Data Piutang Pajak Restoran SD

Lampiran 12f	Data Piutang Pajak SMP
Lampiran 13	Data Piutang Pajak Bumi dan Bangunan
Lampiran 14a	Data Piutang Pajak Reklame Tahun 2017
Lampiran 14b	Data Piutang Pajak Reklame Tahun 2018
Lampiran 14c	Data Piutang Pajak Reklame Tahun 2019
Lampiran 14d	Data Piutang Pajak Reklame Tahun 2020
Lampiran 14e	Data Piutang Pajak Reklame Tahun 2021
Lampiran 15	Data Piutang Pajak Hiburan
Lampiran 16	Data Piutang Rumah Dinas
Lampiran 17	Data Piutang Retribusi Pasar
Lampiran 18	Data Piutang Ruko
Lampiran 19	Data Tunggakan Shopping Center
Lampiran 20	Piutang dari Penjualan Kendaraan Dinas

**SISTEMATIKA LAPORAN HASIL PEMERIKSAAN
ATAS LAPORAN KEUANGAN
PEMERINTAH KABUPATEN MANGGARAI
TAHUN 2021**

Hasil Pemeriksaan Laporan Keuangan Pemerintah Kabupaten Manggarai Tahun 2021 terdiri dari dua laporan yaitu:

- I. Laporan Hasil Pemeriksaan atas Laporan Keuangan.
 - a. Hasil pemeriksaan yang memuat opini BPK;
 - b. Gambaran Umum Pemeriksaan yang berisi dasar hukum pemeriksaan, standar pemeriksaan, tujuan pemeriksaan, entitas yang diperiksa, lingkup pemeriksaan, metodologi pemeriksaan, jangka waktu pemeriksaan, dan batasan pemeriksaan;
 - c. Pernyataan Tanggung Jawab Kepala Daerah dilengkapi dengan tanggal dan tempat;
 - d. Laporan Keuangan Pemerintah Kabupaten Manggarai Tahun 2021. Laporan Keuangan Pemerintah Daerah (Buku I) wajib ditandatangani oleh Kepala Daerah untuk seluruh komponen Laporan Keuangan tanpa tanggal dan tempat.
- II. Laporan Hasil Pemeriksaan atas Sistem Pengendalian Intern dan Kepatuhan terhadap Peraturan Perundang-Undangan. Laporan ini memuat:
 - a. Resume Laporan atas Sistem Pengendalian Intern dan Kepatuhan terhadap Peraturan Perundang-undangan;
 - b. Hasil Pemeriksaan atas Sistem Pengendalian Intern dan Kepatuhan terhadap Peraturan Perundang-Undangan; dan
 - c. Ikhtisar Pemantauan Tindak Lanjut Hasil Pemeriksaan Keuangan sebelumnya.



**BADAN PEMERIKSA KEUANGAN
REPUBLIK INDONESIA**

**LAPORAN HASIL PEMERIKSAAN
ATAS LAPORAN KEUANGAN**

Laporan atas Laporan Keuangan

Berdasarkan Undang-Undang Nomor 15 Tahun 2004 tentang Pemeriksaan Pengelolaan dan Tanggung Jawab Keuangan Negara dan Undang-Undang Nomor 15 Tahun 2006 tentang Badan Pemeriksa Keuangan, BPK telah memeriksa Laporan Keuangan Pemerintah Kabupaten Manggarai, yang terdiri dari Neraca tanggal 31 Desember 2021, Laporan Realisasi Anggaran, Laporan Perubahan Saldo Anggaran Lebih, Laporan Operasional, Laporan Arus Kas, dan Laporan Perubahan Ekuitas untuk tahun yang berakhir pada tanggal tersebut, serta Catatan atas Laporan Keuangan.

Tanggung jawab Pemerintah Kabupaten Manggarai atas Laporan Keuangan

Pemerintah Kabupaten Manggarai bertanggung jawab atas penyusunan dan penyajian wajar laporan keuangan sesuai dengan Standar Akuntansi Pemerintahan dan pengendalian intern yang memadai untuk menyusun laporan keuangan yang bebas dari salah saji material, baik yang disebabkan oleh kecurangan maupun kesalahan.

Tanggung jawab BPK

Tanggung jawab BPK adalah untuk menyatakan suatu opini atas laporan keuangan berdasarkan pemeriksaan BPK. BPK melaksanakan pemeriksaan berdasarkan Standar Pemeriksaan Keuangan Negara. Standar tersebut mengharuskan BPK mematuhi kode etik BPK, serta merencanakan dan melaksanakan pemeriksaan untuk memperoleh keyakinan yang memadai apakah laporan keuangan tersebut bebas dari kesalahan penyajian material. Suatu pemeriksaan meliputi pengujian bukti-bukti yang mendukung angka-angka dan pengungkapan dalam laporan keuangan. Prosedur yang dipilih didasarkan pada pertimbangan profesional pemeriksa, termasuk penilaian risiko salah saji yang material dalam laporan keuangan, baik yang disebabkan oleh kecurangan maupun kesalahan. Dalam melakukan penilaian risiko, Pemeriksa mempertimbangkan pengendalian intern yang relevan dengan penyusunan dan penyajian wajar laporan keuangan Pemerintah Kabupaten Manggarai untuk merancang prosedur pemeriksaan yang tepat sesuai dengan kondisi yang ada, tetapi bukan untuk tujuan menyatakan opini atas efektivitas pengendalian intern Pemerintah Kabupaten Manggarai. Pemeriksaan yang dilakukan BPK juga mencakup

evaluasi atas ketepatan kebijakan akuntansi yang digunakan dan kewajaran estimasi akuntansi yang dibuat oleh Pemerintah Kabupaten Manggarai, serta evaluasi atas penyajian laporan keuangan secara keseluruhan.

BPK yakin bahwa bukti pemeriksaan yang telah diperoleh adalah cukup dan tepat, sebagai dasar untuk menyatakan opini BPK.

Opini

Menurut opini BPK, laporan keuangan yang disebut di atas, menyajikan secara wajar, dalam semua hal yang material, posisi keuangan Pemerintah Kabupaten Manggarai tanggal 31 Desember 2021, dan realisasi anggaran, perubahan saldo anggaran lebih, operasional, arus kas, serta perubahan ekuitas untuk tahun yang berakhir pada tanggal tersebut, sesuai dengan Standar Akuntansi Pemerintahan.

Laporan Hasil Pemeriksaan atas SPI dan Kepatuhan

Untuk memperoleh keyakinan yang memadai atas kewajaran laporan keuangan tersebut, BPK juga melakukan pemeriksaan terhadap sistem pengendalian intern dan kepatuhan terhadap peraturan perundang-undangan. Laporan Hasil Pemeriksaan atas Sistem Pengendalian Intern dan Kepatuhan terhadap Peraturan Perundang-undangan disajikan dalam Laporan Nomor 91.B/LHP/XIX.KUP/04/2022 tanggal 26 April 2022, yang merupakan bagian tidak terpisahkan dari laporan ini.

Kupang, 26 April 2022

BADAN PEMERIKSA KEUANGAN

Perwakilan Provinsi Nusa Tenggara Timur

Wakil Penanggung Jawab Pemeriksaan,



Fransiskus Xaverius Harjoyo S.E., Ak., CA.

Register Negara Akuntan Nomor: RNA 16369

GAMBARAN UMUM PEMERIKSAAN

1. Dasar Hukum Pemeriksaan

- a. Undang-Undang Nomor 17 Tahun 2003 tentang Keuangan Negara;
- b. Undang-Undang Nomor 1 Tahun 2004 tentang Perbendaharaan Negara;
- c. Undang-Undang Nomor 15 Tahun 2004 tentang Pemeriksaan Pengelolaan dan Tanggung Jawab Keuangan Negara; dan
- d. Undang-Undang Nomor 15 Tahun 2006 tentang Badan Pemeriksa Keuangan.

2. Standar Pemeriksaan

Pemeriksaan atas Laporan Keuangan Pemerintah Kabupaten Manggarai Tahun 2022 berpedoman pada SPKN yang ditetapkan dengan Peraturan BPK Nomor 1 Tahun 2017.

3. Tujuan Pemeriksaan

Pemeriksaan atas Laporan Keuangan Pemerintah Kabupaten Manggarai Tahun 2021 bertujuan untuk memberikan opini atas kewajaran Laporan Keuangan Pemerintah Kabupaten Manggarai Tahun 2021 yang didasarkan pada kriteria:

- a. Kesesuaian dengan Standar Akuntansi Pemerintahan;
- b. Kecukupan pengungkapan (*adequate disclosures*);
- c. Kepatuhan terhadap peraturan perundang-undangan; dan
- d. Efektivitas Sistem Pengendalian Intern.

4. Entitas yang Diperiksa

Pemeriksaan dilakukan pada Pemerintah Kabupaten Manggarai Tahun 2021.

5. Lingkup Pemeriksaan

Lingkup pemeriksaan adalah Laporan Keuangan Pemerintah Kabupaten Manggarai yang terdiri dari:

- a. Neraca per 31 Desember 2021;
- b. Laporan Realisasi Anggaran (LRA);
- c. Laporan Operasional (LO);
- d. Laporan Arus Kas (LAK);
- e. Laporan Perubahan Saldo Anggaran Lebih (LPSAL);
- f. Laporan Perubahan Ekuitas (LPE); dan
- g. Catatan atas Laporan Keuangan (CaLK).

Pengujian atas laporan keuangan tersebut di atas meliputi:

- a. Kewajaran penyajian saldo akun dalam Neraca dan Laporan Perubahan SAL per 31 Desember 2021;

- b. Kewajaran penyajian saldo akun dan transaksi pada Laporan Realisasi Anggaran, Laporan Operasional dan Laporan Arus Kas untuk tahun yang berakhir sampai dengan 31 Desember 2021;
- c. Kewajaran penyajian saldo akun dan transaksi pada Laporan Operasional, Laporan Perubahan Ekuitas untuk periode yang berakhir sampai dengan 31 Desember 2021;
- d. Kecukupan pengungkapan informasi keuangan pada Catatan Atas Laporan Keuangan;
- e. Konsistensi penerapan prinsip akuntansi dalam penyusunan LKPD;
- f. Efektivitas desain dan implementasi sistem pengendalian intern termasuk pertimbangan hasil pemeriksaan sebelumnya yang terkait dengan penyajian dan pengungkapan akun-akun dalam laporan keuangan; dan
- g. Kepatuhan terhadap peraturan perundang-undangan terkait pengelolaan keuangan daerah dalam rangka penyusunan LKPD.

6. Metodologi Pemeriksaan

Pemeriksaan Laporan Keuangan Pemerintah Kabupaten Manggarai Tahun 2021 dilakukan dengan pendekatan pemeriksaan berbasis risiko. Kegiatan pemeriksaan meliputi perencanaan, pelaksanaan, dan pelaporan hasil pemeriksaan.

Perencanaan pemeriksaan diawali dari proses identifikasi dan penilaian risiko kesalahan penyajian material. Identifikasi dan penilaian risiko tersebut dilakukan melalui pemahaman entitas, termasuk sistem pengendalian intern terkait, serta penelaahan atas tindak lanjut hasil pemeriksaan sebelumnya. Dalam melakukan penilaian risiko, Pemeriksa mempertimbangkan pengendalian intern yang relevan dengan penyusunan dan penyajian wajar Laporan Keuangan. Hal tersebut dimaksudkan untuk merancang prosedur pemeriksaan yang tepat, tetapi tidak bertujuan untuk menyatakan opini atas efektivitas pengendalian intern.

Berdasarkan hasil penilaian risiko, Pemeriksa mengumpulkan dan menguji bukti-bukti yang mendukung angka-angka dan pengungkapan dalam laporan keuangan. Pengujian tersebut meliputi pengujian pengendalian maupun pengujian substantif atas transaksi dan saldo laporan keuangan. Prosedur pengujian mencakup inspeksi, observasi, konfirmasi, penghitungan kembali, pelaksanaan ulang (*reperformance*), dan prosedur analitis, serta memadukan beberapa prosedur sebagai tambahan atas permintaan keterangan dari manajemen entitas. Prosedur tersebut dipilih berdasarkan pertimbangan profesional pemeriksa, termasuk penilaian risiko salah saji yang material dalam laporan keuangan, baik yang disebabkan oleh kecurangan maupun kesalahan.

Berdasarkan pengujian dan bukti-bukti yang diperoleh, Pemeriksa mengomunikasikan permasalahan-permasalahan yang ditemukan terkait dengan kelemahan SPI, ketidakpatuhan terhadap peraturan perundang-undangan, kesalahan penyajian laporan keuangan serta kecukupan pengungkapan kepada manajemen/pihak yang bertanggung jawab atas tata kelola entitas. Pejabat entitas yang diperiksa memberikan komentar/tanggapan atas permasalahan tersebut. Permasalahan-permasalahan yang ditemukan kemudian dievaluasi dampaknya terhadap kewajaran penyajian laporan keuangan.

Laporan hasil pemeriksaan keuangan menghasilkan kesimpulan berupa opini serta laporan hasil pemeriksaan terkait kelemahan SPI dan ketidakpatuhan terhadap peraturan perundangan, serta permasalahan lain yang perlu ditekankan kepada pembaca laporan.

7. Jangka Waktu Pemeriksaan

Pemeriksaan dilakukan selama 25 hari mulai tanggal 27 Maret 2022 s.d. 22 April 2022 berdasarkan Surat Tugas Nomor 116/ST/XIX.KUP/03/2022 tanggal 24 Maret 2022.

8. Batasan Pemeriksaan

Semua informasi yang disajikan dalam laporan keuangan merupakan tanggung jawab manajemen. Oleh karena itu, BPK tidak bertanggung jawab terhadap salah interpretasi dan kemungkinan pengaruh atas informasi yang tidak diberikan baik yang sengaja maupun tidak disengaja oleh manajemen.

Pemeriksaan BPK meliputi prosedur-prosedur yang dirancang untuk memberikan keyakinan yang memadai dalam mendeteksi adanya kesalahan dan salah saji yang berpengaruh material terhadap laporan keuangan. Pemeriksaan BPK tidak ditujukan untuk menemukan kesalahan atau penyimpangan. Walaupun demikian, jika dari hasil pemeriksaan ditemukan penyimpangan, akan diungkapkan.

Dalam melaksanakan pemeriksaan, BPK juga menyadari kemungkinan adanya perbuatan-perbuatan melanggar hukum yang timbul. Namun pemeriksaan BPK tidak memberikan jaminan bahwa semua tindakan melanggar hukum akan terdeteksi dan hanya memberikan jaminan yang wajar bahwa tindakan melanggar hukum yang berpengaruh secara langsung dan material terhadap angka-angka dalam laporan keuangan akan terdeteksi. BPK akan menginformasikan bila ada perbuatan-perbuatan melanggar hukum atau kesalahan/penyimpangan material yang ditemukan selama pemeriksaan.

Dalam melaksanakan pengujian kepatuhan atas peraturan perundang-undangan, BPK hanya menguji kepatuhan instansi atas peraturan perundang-undangan yang terkait langsung dengan penyusunan laporan keuangan. Hal ini tidak menutup kemungkinan bahwa masih terdapat ketidakpatuhan pada peraturan yang tidak teridentifikasi.

**BADAN PEMERIKSA KEUANGAN
REPUBLIK INDONESIA**



PERNYATAAN TANGGUNG JAWAB

Atas Laporan Keuangan Pemerintah Kabupaten Manggarai Tahun Anggaran 2021 yang terdiri dari:

- a. Laporan Realisasi Anggaran (LRA);
- b. Laporan Operasional (LO);
- c. Neraca;
- d. Laporan Arus Kas (LAK);
- e. Laporan Perubahan – Saldo Anggaran Lebih (LP-SAL);
- f. Laporan Perubahan Ekuitas (LPE);
- g. Catatan atas Laporan Keuangan (CaLK).

Sebagaimana terlampir adalah tanggung jawab kami.

Laporan Keuangan tersebut telah disusun berdasarkan Sistem Pengendalian Intern yang memadai, isinya telah menyajikan informasi pelaksanaan Anggaran, Arus kas, Posisi Keuangan dan Catatan atas Laporan Keuangan secara layak sesuai dengan Standar Akuntansi Pemerintahan.

Ruteng, 27 April 2022

Bupati Manggarai,

Herybertus G. L. Nabit, SE.MA.



PEMERINTAH KABUPATEN MANGGARAI
LAPORAN REALISASI ANGGARAN
Untuk Periode Yang Berakhir Sampai dengan 31 Desember 2021 dan 2020
(dalam rupiah)

No	URAIAN	Ref. Calk	Anggaran 2021	Realisasi 2021	(%)	Realisasi 2020
1	PENDAPATAN (2+7+17)		1.171.395.111.025,00	1.142.553.988.621,43	97,54	1.156.337.467.137,08
2	PENDAPATAN ASLI DAERAH (3 s.d. 6)		104.045.446.627,00	97.878.120.398,43	94,07	96.873.499.070,67
3	Pendapatan Pajak Daerah	C.1.a.1).a)	23.821.592.107,00	14.249.331.177,00	59,82	14.431.629.499,92
4	Pendapatan Retribusi Daerah	C.1.a.1).b)	10.256.794.446,00	6.008.336.669,00	58,58	5.460.946.523,00
5	Pendapatan Hasil Pengelolaan Kekayaan Daerah yang Dipisahkan	C.1.a.1).c)	5.726.713.857,00	6.344.367.457,00	110,79	6.584.648.088,25
6	Lain-lain PAD Yang Sah	C.1.a.1).d)	64.240.346.217,00	71.276.085.095,43	110,95	70.396.274.959,50
7	PENDAPATAN TRANSFER (8+13+16)		1.003.835.484.398,00	986.712.538.223,00	98,29	1.000.203.346.522,41
8	Pendapatan Transfer Pemerintah Pusat (9 s.d. 12)		799.005.586.925,00	794.750.719.052,00	99,47	791.615.772.467,00
9	Bagi Hasil Pajak	C.1.a.2).a).(1)	8.394.193.000,00	13.288.255.536,00	158,30	9.241.896.011,00
10	Bagi Hasil Bukan Pajak/Sumber Daya Alam	C.1.a.2).a).(2)	2.010.112.000,00	3.371.184.256,00	167,71	1.640.010.489,00
11	Dana Alokasi Umum (DAU)	C.1.a.2).a).(3)	552.025.297.000,00	552.025.297.000,00	100,00	553.097.333.000,00
12	Dana Alokasi Khusus (DAK)	C.1.a.2).a).(4)	236.575.984.925,00	226.065.982.260,00	95,56	227.636.532.967,00
13	Pendapatan Transfer Pemerintah Pusat - Lainnya (14+15)		162.702.419.000,00	162.702.419.000,00	100,00	182.023.433.000,00
14	Dana Insentif Daerah	C.1.a.2).b).(1)	15.136.480.000,00	15.136.480.000,00	100,00	34.437.494.000,00
15	Dana Desa	C.1.a.2).b).(2)	147.565.939.000,00	147.565.939.000,00	100,00	147.565.939.000,00
16	Pendapatan Transfer Pemerintah Daerah Lainnya (17+18)		42.127.478.473,00	29.259.400.171,00	69,45	26.564.141.055,41
17	Pendapatan Bagi Hasil Pajak	C.1.a.2).c).(1)	35.127.478.473,00	22.259.400.171,00	63,37	26.564.141.055,41
18	Bantuan Keuangan dari Provinsi	C.1.a.2).c).(2)	7.000.000.000,00	7.000.000.000,00	100,00	
19	LAIN-LAIN PENDAPATAN DAERAH YANG SAH (20)		63.514.180.000,00	57.963.330.000,00	91,26	59.260.621.544,00
20	Pendapatan Hibah	C.1.a.3).a).(1)	63.514.180.000,00	57.963.330.000,00	91,26	59.260.621.544,00
21	BELANJA (22+27+33+35)		1.219.431.496.229,00	1.127.162.534.561,92	92,43	1.141.487.429.304,13
22	BELANJA OPERASI (23 s.d.26)		793.066.728.212,00	721.098.288.730,92	90,93	708.104.932.697,00
23	Belanja Pegawai	C.1.b.1).a)	431.388.934.764,00	406.236.865.405,92	94,17	396.377.256.159,00
24	Belanja Barang dan Jasa	C.1.b.1).b)	275.419.894.732,00	237.908.984.373,00	86,38	274.510.456.317,00
25	Belanja Hibah	C.1.b.1).c)	65.720.310.377,00	64.021.641.772,00	97,42	36.484.720.221,00
26	Belanja Bantuan Sosial	C.1.b.1).d)	20.537.588.339,00	12.930.797.180,00	62,96	732.500.000,00
27	BELANJA MODAL (28 s.d. 32)		180.207.065.790,00	174.222.039.501,00	96,68	206.921.382.491,00
28	Belanja Modal Tanah	C.1.b.2)	10.500.000,00	5.947.920,00	56,65	0,00
29	Belanja Modal Peralatan dan Mesin	C.1.b.2)	19.674.872.850,00	15.696.481.723,00	79,78	49.598.829.729,00
30	Belanja Modal Gedung dan Bangunan	C.1.b.2)	54.579.368.848,00	53.847.392.337,00	98,66	63.704.359.626,00
31	Belanja Modal Jalan, Irigasi dan Jaringan	C.1.b.2)	105.942.324.092,00	104.672.217.521,00	98,80	92.654.992.173,00
32	Belanja Modal Aset Tetap Lainnya	C.1.b.2)	0,00	0,00	0,00	963.200.963,00
33	BELANJA TAK TERDUGA (34)		38.581.675.952,00	24.271.887.055,00	62,91	20.348.859.454,13
34	Belanja Tak Terduga	C.1.b.3)	38.581.675.952,00	24.271.887.055,00	62,91	20.348.859.454,13
35	BELANJA TRANSFER (36+39)		207.576.026.275,00	207.570.319.275,00	100,00	206.112.254.662,00
36	TRANSFER BAGI HASIL PENDAPATAN (37+38)		3.566.107.875,00	3.557.946.475,00	99,77	2.534.173.562,00
37	Transfer Bagi Hasil Pajak Daerah	C.1.c.1)	3.566.107.875,00	3.557.946.475,00	99,77	1.555.394.496,00
38	Transfer Bagi Hasil Retribusi Daerah	C.1.c.2)	0,00	0,00	0,00	978.779.066,00
39	TRANSFER BANTUAN KEUANGAN (40)		204.009.918.400,00	204.012.372.800,00	100,00	203.578.081.100,00
40	Transfer Bantuan Keuangan ke Desa	C.1.c.1)	204.009.918.400,00	204.012.372.800,00	100,00	203.578.081.100,00
41	SURPLUS / (DEFISIT) (1-21)	C.1.d	(48.036.385.204,00)	15.391.454.059,51	(32,04)	14.850.037.832,95
42	PEMBIAYAAN	C.1.e				
43	PENERIMAAN PEMBIAYAAN (44 s.d. 45)	C.1.e.1)	63.036.385.204,00	63.408.545.989,58	100,59	60.798.358.974,63
44	Penggunaan SILPA	C.1.e.1).a)	63.036.385.204,00	63.408.545.989,58	100,61	60.796.045.974,63
45	Penerimaan Kembali Investasi Non Permanen Lainnya	C.1.e.1).b)	10.000.000,00	0,00	0,00	2.313.000,00
46	PENGELUARAN PEMBIAYAAN (47)	C.1.e.2)	15.000.000.000,00	10.241.000.000,00	68,27	12.464.438.953,00
47	Penyertaan Modal/Investasi Pemerintah Daerah	C.1.e.2).a)	15.000.000.000,00	10.241.000.000,00	68,27	12.464.438.953,00
48	PEMBIAYAAN NETTO (43-46)		48.036.385.204,00	53.167.545.989,58	110,68	48.333.920.021,63
49	SISA LEBIH PEMBIAYAAN ANGGARAN (SILPA) (41+48)	C.1.f	0,00	68.559.000.049,09	0,00	63.183.957.854,58

Lihat Catatan atas Laporan Keuangan yang merupakan bagian tak terpisahkan dari Laporan Keuangan secara keseluruhan.

Bupati Manggarai,


Herbertus G. L. Nabit, SE.MA.



PEMERINTAH KABUPATEN MANGGARAI
LAPORAN PERUBAHAN SALDO ANGGARAN LEBIH
Untuk Periode Yang Berakhir Sampai dengan 31 Desember 2021 dan 2020
(dalam rupiah)

No.	Uraian	Ref. CaLK	2021	2020
1	Saldo Anggaran Lebih Awal	C.2.a	63.183.957.854,58	61.296.471.781,63
2	Penggunaan SAL sebagai Penerimaan Pembiayaan Tahun Berj	C.2.b	63.408.545.989,58	60.796.045.974,63
3	Sub Total (1-2)		(224.588.135,00)	500.425.807,00
4	Sisa Lebih/Kurang Pembiayaan Anggaran (SILPA/SIKPA)	C.2.c	68.559.000.049,09	63.183.957.854,58
5	Sub Total (3+4)		68.334.411.914,09	63.684.383.661,58
6	Koreksi Kesalahan Pembukuan Tahun Sebelumnya	C.2.d	224.588.135,00	(500.425.807,00)
7	Lain-lain		0,00	0,00
8	Saldo Anggaran Lebih Akhir (5+6+7)	C.2.e	68.559.000.049,09	63.183.957.854,58

Lihat Catatan atas Laporan Keuangan yang merupakan bagian tak terpisahkan dari Laporan Keuangan secara keseluruhan.



Bupati Manggarai,
Herybertus G. L. Nabit, SE.MA.



PEMERINTAH KABUPATEN MANGGARAI
NERACA
Per 31 Desember 2021 dan 2020
(dalam rupiah)

No.	Uraian	Ref CaLK	Tahun 2021	Tahun 2020
1	ASET			
2	ASET LANCAR	C.3.a.1)		
3	Kas di Kas Daerah	C.3.a.1.a)	46.071.808.206,43	41.950.105.979,01
4	Kas di Bendahara Penerimaan	C.3.a.1.b)	0,00	0,00
5	Kas di Bendahara Pengeluaran	C.3.a.1.c)	16.610.150,00	221.697.891,00
6	Kas di BLUD	C.3.a.1.d)	17.549.199.725,66	11.562.193.076,57
7	Kas di FKTP	C.3.a.1.e)	4.165.460.880,00	8.400.009.755,00
8	Kas Dana BOS	C.3.a.1.f)	850.324.887,00	892.378.503,00
10	Piutang Pendapatan	C.3.a.1.g)	43.337.302.767,62	32.228.586.653,68
11	Piutang Lainnya	C.3.a.1.h)	187.370.700,00	0,00
12	Penyisihan Piutang	C.3.a.1.i)	(15.551.785.069,83)	(14.501.191.951,37)
14	Persediaan	C.3.a.1.j)	20.951.722.288,66	10.179.263.296,51
15	JUMLAH ASET LANCAR (3 s.d. 14)		117.578.014.535,54	90.933.043.203,40
16	INVESTASI JANGKA PANJANG (17)	C.3.a.2).		
17	Investasi Jangka Panjang Non Permanen	C.3.a.2.a)		
18	Dana Bergulir	C.3.a.2.a.1)	3.320.516.449,00	3.320.516.449,00
19	Penyisihan Investasi	C.3.a.2.a.2)	(3.320.516.449,00)	(3.320.516.449,00)
20	Jumlah Investasi Jangka Panjang Non Permanen (18+19)		0,00	0,00
21	Investasi Jangka Panjang Permanen	C.3.a.2.b)		
22	Penyertaan Modal Pemerintah Daerah	C.3.a.2.b.1)	129.356.568.884,66	118.037.844.093,08
23	Jumlah Investasi Jangka Panjang Permanen (22)		129.356.568.884,66	118.037.844.093,08
24	JUMLAH INVESTASI JANGKA PANJANG (20+23)		129.356.568.884,66	118.037.844.093,08
25	ASET TETAP			
26	Tanah	C.3.a.3.a)	284.037.308.826,67	282.110.208.107,67
27	Peralatan dan Mesin	C.3.a.3.b)	379.670.834.859,00	348.531.186.556,00
28	Gedung dan Bangunan	C.3.a.3.c)	831.413.633.566,40	786.568.683.526,15
29	Jalan, Irigasi, dan Jaringan	C.3.a.3.d)	1.817.691.651.030,14	1.699.079.575.274,07
30	Aset Tetap Lainnya	C.3.a.3.e)	74.911.395.164,00	90.656.776.603,00
31	Konstruksi Dalam Pengerjaan	C.3.a.3.f)	16.147.067.299,65	25.112.499.811,97
32	Akumulasi Penyusutan	C.3.a.3.g)	(1.393.574.718.237,93)	(1.281.968.162.697,64)
33	JUMLAH ASET TETAP (26 s.d. 32)		2.010.297.172.507,93	1.950.090.767.181,22
34	DANA CADANGAN			
35	Dana Cadangan	C.3.a.4)	0,00	0,00
36	JUMLAH DANA CADANGAN (35)		0,00	0,00
37	ASET LAINNYA			
38	Tagihan Jangka Panjang	C.3.a.4)	204.648.150,00	264.448.150,00
39	Akumulasi Penyisihan	C.3.a.4)	(105.875.500,00)	(105.875.500,00)
39	Aset Tidak Berwujud	C.3.a.4)	3.132.757.200,00	3.063.067.200,00
40	Akumulasi Amortisasi	C.3.a.4)	(2.460.699.892,00)	(2.268.474.832,00)
41	Aset Lain-lain	C.3.a.4)	27.154.649.171,50	25.981.353.654,50
42	Akumulasi Penyusutan	C.3.a.4)	(22.064.732.696,52)	(20.891.437.179,52)
43	JUMLAH ASET LAINNYA (38 s.d. 42)		5.860.746.432,98	6.043.081.492,98
44	JUMLAH ASET (15+24+33+36+43)		2.263.092.502.361,11	2.165.104.735.970,68
45	KEWAJIBAN			
46	KEWAJIBAN JANGKA PENDEK			
47	Utang Perhitungan Pihak Ketiga (PFK)	C.3.b.1.a)	94.403.800,00	1.000.000,00
48	Pendapatan Diterima Dimuka	C.3.b.1.b)	0,00	0,00
49	Utang Beban	C.3.b.1.c)	14.056.125.625,25	2.925.652.378,25
50	Utang Jangka Pendek Lainnya	C.3.b.1.d)	0,00	1.190.195.635,00
51	JUMLAH KEWAJIBAN JANGKA PENDEK (45 s.d. 48)		14.150.529.425,25	4.116.848.013,25
52	KEWAJIBAN JANGKA PANJANG			
53	Utang Dalam Negeri		0,00	0,00
54	Utang Jangka Panjang Lainnya		0,00	0,00
55	JUMLAH KEWAJIBAN JANGKA PANJANG (51+52)		0,00	0,00
56	JUMLAH KEWAJIBAN (49+53)		14.150.529.425,25	4.116.848.013,25
57	EKUITAS			
58	EKUITAS	C.3.c.	2.248.941.972.935,86	2.160.987.887.957,43
59	JUMLAH KEWAJIBAN DAN EKUITAS DANA (54+56)		2.263.092.502.361,11	2.165.104.735.970,68

Lihat Catatan atas Laporan Keuangan yang merupakan bagian tak terpisahkan dari Laporan Keuangan secara keseluruhan.



Bupati Manggarai,
Herbertus G. L. Nabit, SE, MA.



PEMERINTAH KABUPATEN MANGGARAI
LAPORAN OPERASIONAL
Untuk Periode Yang Berakhir Sampai dengan 31 Desember 2021 dan 2020
(dalam rupiah)

No.	Uraian	Ref CaLK	Tahun 2021	Tahun 2020
1	KEGIATAN OPERASIONAL			
2	PENDAPATAN (3+8+21)		1.011.032.707.225,45	1.014.563.090.848,92
3	PENDAPATAN ASLI DAERAH (PAD) (4 s.d. 7)		111.243.572.415,45	101.401.278.113,51
4	Pendapatan Pajak Daerah	C.4.a.1).a)	16.000.782.028,02	16.398.953.907,76
5	Pendapatan Retribusi Daerah	C.4.a.1).b)	6.195.980.906,00	6.030.308.738,00
6	Pendapatan Hasil Pengelolaan Kekayaan Daerah yang Dipisahkan	C.4.a.1).c)	6.344.367.457,00	6.584.648.088,25
7	Lain-lain PAD Yang Sah	C.4.a.1).d)	82.702.442.024,43	72.387.367.379,50
8	PENDAPATAN TRANSFER (9+14+17+19)		836.736.579.603,00	853.886.991.191,41
9	Pendapatan Transfer Pemerintah Pusat (10 s.d. 13)	C.4.a.2).a)	794.750.719.052,00	791.615.772.467,00
10	Bagi Hasil Pajak	C.4.a.2).a).(a)	13.288.255.536,00	9.241.896.011,00
11	Bagi Hasil Bukan Pajak/Sumber Daya Alam	C.4.a.2).a).(b)	3.371.184.256,00	1.640.010.489,00
12	Dana Alokasi Umum (DAU)	C.4.a.2).a).(c)	552.025.297.000,00	553.097.333.000,00
13	Dana Alokasi Khusus (DAK)	C.4.a.2).a).(d)	226.065.982.260,00	227.636.532.967,00
14	Pendapatan Transfer Pemerintah Pusat-Lainnya (15+16)	C.4.a.2).b)	15.136.480.000,00	34.457.494.000,00
15	Dana Insentif Daerah	C.4.a.2).b).(a)	15.136.480.000,00	34.457.494.000,00
17	Pendapatan Transfer Pemerintah Daerah Lainnya (18+19)	C.4.a.3).c)	26.849.380.551,00	27.813.724.724,41
18	Pendapatan Bagi Hasil Pajak	C.4.a.3).c).(a)	19.849.380.551,00	27.813.724.724,41
19	Bantuan Keuangan dari Pemerintah Daerah Provinsi Lainnya	C.4.a.3).c).(b)	7.000.000.000,00	0,00
20	LAIN-LAIN PENDAPATAN DAERAH YANG SAH (21)		63.052.555.207,00	59.274.821.544,00
21	Pendapatan Hibah	C.4.a.3).a)	63.052.555.207,00	59.274.821.544,00
22	BEBAN (23 s.d. 35)		910.049.625.418,33	885.692.135.303,91
23	Beban Pegawai	C.4.b.1)	411.304.855.360,92	396.377.256.159,00
24	Beban Persediaan	C.4.b.2)	83.792.643.023,85	58.265.650.741,10
25	Beban Jasa	C.4.b.3)	108.492.998.860,00	188.229.074.570,95
26	Beban Pemeliharaan	C.4.b.4)	6.033.190.735,00	4.851.245.386,00
27	Beban Perjalanan Dinas	C.4.b.5)	49.990.887.779,00	32.193.851.105,00
28	Beban Hibah	C.4.b.6)	55.409.327.951,00	36.484.720.221,00
29	Beban Bantuan Sosial	C.4.b.7)	12.930.797.180,00	732.500.000,00
30	Beban Penyusutan dan Amortisasi	C.4.b.8)	121.000.074.287,00	106.549.251.295,00
31	Beban Penyisihan Piutang	C.4.b.9)	1.090.469.966,56	3.462.270.163,86
32	Beban Transfer Bagi Hasil Pajak Daerah	C.4.b.10)	3.557.946.475,00	1.555.394.496,00
33	Beban Transfer Bagi Hasil Retribusi Daerah	C.4.b.11)	0,00	978.779.066,00
34	Beban Transfer Bantuan Keuangan ke Desa	C.4.b.12)	56.446.433.800,00	56.012.142.100,00
35	Beban Transfer Bantuan Keuangan Lainnya	C.4.b.13)	0,00	0,00
36	SURPLUS/DEFISIT DARI OPERASI (2-22)		100.983.081.807,12	128.870.955.545,01
37	KEGIATAN NON OPERASIONAL			
38	Surplus dari Kegiatan Non Operasional Lainnya	C.4.c.1)	1.077.724.791,58	2.637.253.000,00
39	Defisit dari Kegiatan Non Operasional Lainnya	C.4.c.2)	0,00	1.455.769.643,05
40	SURPLUS/DEFISIT DARI KEGIATAN NON OPERASIONAL (38-39)		1.077.724.791,58	1.181.483.356,95
41	SURPLUS/DEFISIT SEBELUM POS LUAR BIASA (36-40)		102.060.806.598,70	130.052.438.901,96
42	POS LUAR BIASA			
43	Beban Tak Terduga	C.4.d.a)	7.818.361.915,00	20.348.859.454,13
44	SURPLUS/DEFISIT DARI POS LUAR BIASA (43)		(7.818.361.915,00)	(20.348.859.454,13)
45	SURPLUS/DEFISIT-LO (41+44)		94.242.444.683,70	109.703.579.447,83

Lihat Catatan atas Laporan Keuangan yang merupakan bagian tak terpisahkan dari Laporan Keuangan secara keseluruhan.


Bupati Manggarai,
Herybertus G. L. Nabit, SE.MA.



PEMERINTAH KABUPATEN MANGGARAI
LAPORAN ARUS KAS
Untuk Periode Yang Berakhir Sampai dengan 31 Desember 2021 dan 2020
(dalam rupiah)

No.	Uraian	Ref CaLK	Tahun 2021	Tahun 2020
1	Arus Kas dari Aktivitas Operasi			
2	<i>Arus Kas Masuk</i>			
3	Pendapatan Pajak Daerah	C.5.a.1)	14.249.331.177,00	14.431.629.499,92
4	Pendapatan Retribusi Daerah	C.5.a.1)	6.008.336.669,00	5.460.946.523,00
5	Pendapatan Hasil Pengelolaan Kekayaan Daerah yang Dipisahkan	C.5.a.1)	6.344.367.457,00	6.584.648.088,25
6	Lain-lain PAD Yang Sah	C.5.a.1)	9.116.644.371,34	7.070.901.855,93
7	Pendapatan Transfer Pemerintah Pusat	C.5.a.1)	794.750.719.052,00	791.615.772.467,00
8	Pendapatan Transfer Pemerintah Pusat - Lainnya	C.5.a.1)	15.136.480.000,00	34.457.494.000,00
9	Pendapatan Transfer Pemerintah Daerah Lainnya	C.5.a.1)	22.259.400.171,00	26.564.141.055,41
10	Bantuan Keuangan	C.5.a.1)	7.000.000.000,00	0,00
11	Pendapatan Hibah	C.5.a.1)	5.241.000.000,00	9.507.000.000,00
12	<i>Jumlah Arus Kas Masuk (3 s.d. 11)</i>	C.5.a.1)	880.106.278.897,34	895.692.533.489,51
13	<i>Arus Kas Keluar</i>			
14	Belanja Pegawai	C.5.a.2)	406.189.315.405,92	396.377.256.159,00
15	Belanja Barang dan Jasa	C.5.a.2)	182.435.857.503,00	180.803.752.673,00
16	Belanja Hibah	C.5.a.2)	10.780.693.571,00	35.920.440.901,00
17	Belanja Bantuan Sosial	C.5.a.2)	12.930.797.180,00	732.500.000,00
18	Belanja Tak Terduga	C.5.a.2)	24.271.887.055,00	20.348.859.454,13
19	Transfer Bagi Hasil Pajak Daerah	C.5.a.2)	3.557.946.475,00	1.555.394.496,00
20	Transfer Bagi Hasil Retribusi Daerah	C.5.a.2)	0,00	978.779.066,00
21	Transfer Bantuan Keuangan ke Desa	C.5.a.2)	56.446.433.800,00	56.012.142.100,00
22	Transfer Bantuan Keuangan Kepada Partai Politik	C.5.a.2)	0,00	564.279.320,00
23	<i>Jumlah Arus Kas Keluar (14 s.d. 22)</i>	C.5.a.2)	696.612.930.989,92	693.293.404.169,13
24	Arus Kas Bersih dari Aktivitas Operasi (12-23)	C.5.a.3)	183.493.347.907,42	202.399.129.320,38
25	Arus Kas dari Aktivitas Investasi			
26	<i>Arus Kas Masuk</i>			
27	Hasil Penjualan Peralatan/Mesin	C.5.b.1)	0,00	0,00
28	Penerimaan Kembali Investasi Non Permanen lainnya.	C.5.b.1)	0,00	2.313.000,00
29	<i>Jumlah Arus Kas Masuk (27+28)</i>	C.5.b.1)	0,00	2.313.000,00
30	<i>Arus Kas Keluar</i>			
31	Belanja Modal Tanah	C.5.b.2)	5.947.920,00	0,00
32	Belanja Modal Peralatan dan Mesin	C.5.b.2)	13.430.060.243,00	24.224.758.425,00
33	Belanja Modal Gedung dan Bangunan	C.5.b.2)	53.649.909.637,00	62.375.442.626,00
34	Belanja Modal Jalan, Irigasi dan Jaringan	C.5.b.2)	102.249.815.621,00	92.654.992.173,00
35	Belanja Modal Aset Tetap Lainnya	C.5.b.2)	0,00	963.200.963,00
36	Pembentukan Dana Cadangan	C.5.b.2)	0,00	0,00
37	Penyertaan Modal/Investasi Pemerintah Daerah	C.5.b.2)	10.241.000.000,00	12.464.438.953,00
38	<i>Jumlah Arus Kas Keluar (31 s.d. 37)</i>	C.5.b.2)	179.576.733.421,00	192.682.833.140,00
39	Arus Kas Bersih dari Aktivitas Investasi (29-38)	C.5.b.3)	(179.576.733.421,00)	(192.680.520.140,00)
40	Arus Kas dari Aktivitas Transitoris			
41	<i>Arus Kas Masuk</i>			
42	Penerimaan Perhitungan Fihak Ketiga (PFK)	C.5.c.1)	61.241.754.906,00	53.250.560.206,00
43	<i>Jumlah Arus Kas Masuk (42)</i>	C.5.c.1)	61.241.754.906,00	53.250.560.206,00
44	<i>Arus Kas Keluar</i>			
45	Pengeluaran Perhitungan Fihak Ketiga (PFK)	C.5.c.2)	61.241.754.906,00	53.250.560.206,00
46	Koreksi SILPA	C.5.c.2)	0,00	(10.273.181.694,00)
47	<i>Jumlah Arus Kas Keluar (45+46)</i>	C.5.c.2)	61.241.754.906,00	42.977.378.512,00
48	Arus Kas Bersih dari Aktivitas Transitoris (43-47)	C.5.c.3)	0,00	10.273.181.694,00
49	kenaikan / (Penurunan) Kas (24+39+48)	C.5.d)	3.916.614.486,42	19.991.790.874,38
50	Saldo Awal Kas di BUD, Kas di Bendahara Pengeluaran & Kas di Bendahara Penerimaan	C.5.e)	42.171.803.870,01	22.180.012.995,63
51	Saldo Akhir Kas di BUD, Kas di Bendahara Pengeluaran & Kas di Bendahara Penerimaan (49+50)	C.5.f)	46.088.418.356,43	42.171.803.870,01
52				
53				
54	Kas di BLUD	C.5.g)	17.549.199.725,66	11.562.193.076,57
55	Kas di FKTP	C.5.h)	4.165.460.880,00	8.400.009.755,00
56	Kas Dana BOS	C.5.i)	850.324.887,00	892.378.503,00
57	Saldo Akhir Kas	C.5.j)	68.653.403.849,09	63.026.385.204,58

Lihat Catatan atas Laporan Keuangan yang merupakan bagian tak terpisahkan dari Laporan Keuangan secara keseluruhan.

Bupati Manggarai,
Herbertus G. L. Nabit, SE, MA.



PEMERINTAH KABUPATEN MANGGARAI
LAPORAN PERUBAHAN EKUITAS
Per 31 Desember 2021 dan 2020
(dalam rupiah)

No.	Uraian	Ref CaLK	Tahun 2021	Tahun 2020
1	EKUITAS AWAL	C.6.a	2.160.987.887.957,43	2.014.753.862.068,15
2	SURPLUS/DEFISIT-LO	C.6.b	94.242.444.683,70	109.703.579.447,83
3	DAMPAK KUMULATIF PERUBAHAN KEBIJAKAN/KESALAHAN MENDASAR:			
4	Koreksi Nilai Persediaan	C.6.c	0,00	21.142.000,00
5	Koreksi Aset Tetap	C.6.d	(6.916.567.555,29)	(1.674.955.717,00)
6	Koreksi Penghapusan Aset Tetap	C.6.e	(3.210.500,00)	(1.641.146.023,00)
7	Koreksi ekuitas lainnya	C.6.f	631.418.350,02	39.825.406.181,45
8	EKUITAS AKHIR	C.6.g	2.248.941.972.935,86	2.160.987.887.957,43

Lihat Catatan atas Laporan Keuangan yang merupakan bagian tak terpisahkan dari Laporan Keuangan secara keseluruhan.

Dupati Manggarai,

Herybertus G. L. Nabit, SE, MA.

Catatan

atas

Laporan Keuangan



PEMERINTAH KABUPATEN MANGGARAI

CATATAN ATAS LAPORAN KEUANGAN PEMERINTAH KABUPATEN MANGGARAI TAHUN ANGGARAN 2021

A. Pendahuluan

Laporan Keuangan Pemerintah Kabupaten Manggarai Tahun Anggaran 2021 disusun untuk menyediakan informasi yang relevan mengenai posisi keuangan dan seluruh transaksi yang dilakukan oleh Pemerintah Daerah selama satu periode pelaporan. Laporan Keuangan Pemerintah Daerah ini terutama digunakan untuk membandingkan realisasi pendapatan dan belanja dengan target anggaran yang telah ditetapkan, menilai kondisi keuangan, menilai efektivitas dan efisiensi pelaksanaan tugas pemerintah daerah dan membantu menentukan ketaatannya terhadap peraturan perundang-undangan yang berlaku. Pemerintah Daerah mempunyai kewajiban untuk melaporkan upaya-upaya yang telah dilakukan serta hasil yang telah dicapai dalam pelaksanaan kegiatan secara sistematis dan terstruktur pada suatu periode pelaporan untuk kepentingan pengguna laporan keuangan pemerintah daerah. Dengan demikian penyampaian Laporan Keuangan Pemerintah Daerah ini merupakan pencerminan penyelenggaraan tugas-tugas di bidang Pemerintahan, Pembangunan dan Pelayanan Masyarakat yang telah ditetapkan baik melalui berbagai Peraturan Daerah, Peraturan Pelaksanaannya dan lain sebagainya. Laporan Keuangan ini mengacu pada antara lain: Undang-Undang Nomor 17 Tahun 2003 tentang Keuangan Negara, Undang-Undang Nomor 15 Tahun 2004 tentang Pemeriksaan Pengelolaan dan Tanggung Jawab Keuangan Negara, Undang-Undang Nomor 32 Tahun 2004 tentang Pemerintahan Daerah, Peraturan Pemerintah Nomor 105 Tahun 2000 tentang Pengelolaan dan Pertanggungjawaban Keuangan Daerah, Peraturan Pemerintah Nomor 71 Tahun 2010 Tentang Standar Akuntansi Pemerintah yang merupakan pengganti Peraturan Pemerintah Nomor 24 Tahun 2005. Peraturan Menteri Dalam Negeri Nomor 21 Tahun 2011 tentang perubahan kedua atas Peraturan Menteri Dalam Negeri Nomor 13 Tahun 2006 tentang pedoman Pengelolaan Keuangan Daerah dan Peraturan Menteri Dalam Negeri Nomor 64 Tahun 2013 tentang Penerapan Standar Akuntansi Pemerintahan Berbasis Akruar. Laporan Keuangan TA. 2021 ini merupakan akhir kegiatan dari satu siklus administrasi keuangan dalam satu periode TA.2021

Anggaran Pendapatan dan Belanja Daerah Kabupaten Manggarai Tahun 2021 memiliki posisi strategis karena merupakan pelaksanaan dari Rencana Kegiatan Tahunan (RKT) I dari Rencana Pembangunan Jangka Menengah Daerah (RPJMD) Kabupaten Manggarai Tahun 2021 s.d. 2026. Disamping itu, juga sebagai akumulasi dan sinkronisasi aspirasi dan kebutuhan masyarakat Manggarai yang dikristalisasi melalui Panca Program Kabupaten Manggarai Tahun 2021 s.d. 2026.

Inti dari pengelolaan keuangan daerah adalah penerapan sistem anggaran daerah yang berorientasi kinerja, yakni suatu sistem anggaran yang mengutamakan pencapaian

hasil kerja dari alokasi biaya yang efisien dan efektif. Tolakukur yang digunakan dalam hal ini adalah, sampai seberapa jauh satu unit kerja mampu melaksanakan tugas pokok dan fungsinya dengan tepat dan penuh tanggung jawab serta melalui kajian yang mendalam terhadap unsur-unsur indikator kinerja yaitu masukan (*input*), keluaran (*output*), hasil (*outcome*), manfaat (*benefit*) dan dampak (*impact*).

Pemerintah Kabupaten Manggarai menerapkan akuntansi berbasis akrual pertama kali sebagai pelaksanaan Peraturan Pemerintah Nomor 71 Tahun 2010 tentang Standar Akuntansi Pemerintah. Pemerintah Kabupaten Manggarai tidak menyajikan kembali Laporan Keuangan Tahun 2021 berbasis Akrual. Dampak kumulatif yang disebabkan oleh perubahan penerapan akuntansi berbasis akrual disajikan pada Laporan Perubahan Ekuitas dan diungkapkan dalam Catatan Laporan Keuangan.

1. Maksud dan Tujuan Penyusunan Laporan Keuangan

- a. Maksud disusunnya Laporan Keuangan adalah sebagai bentuk pertanggungjawaban Bupati Manggarai atas pengelolaan keuangan beserta kinerja atas penyelenggaraan Pemerintahan Kabupaten Manggarai.
- b. Tujuan disusunnya Laporan Keuangan adalah untuk memenuhi ketentuan peraturan perundang-undangan yang berlaku.

2. Landasan Hukum Penyusunan Laporan Keuangan

Secara rinci landasan hukum penyusunan Laporan Keuangan Tahun 2021 meliputi:

- a. Undang-Undang Nomor 69 Tahun 1958 tentang Pembentukan Daerah-daerah Tingkat II dalam wilayah Daerah-daerah Tingkat I Bali, Nusa Tenggara Barat dan Nusa Tenggara Timur (Lembaran Negara Republik Indonesia Tahun 1958 Nomor 122, Tambahan Lembaran Negara Republik Indonesia Nomor 1655);
- b. Undang-Undang Nomor 17 Tahun 2003 tentang Keuangan Negara (Lembaran Negara Republik Indonesia Tahun 2003 Nomor 47, Tambahan Lembaran Negara Republik Indonesia Nomor 4286);
- c. Undang-Undang Nomor 1 Tahun 2004 tentang Perbendaharaan Negara (Lembaran Negara Republik Indonesia Tahun 2004 Nomor 5, Tambahan Lembaran Negara Republik Indonesia Nomor 4355), sebagaimana Telah Diubah Dengan Undang-Undang Nomor 2 Tahun 2020 tentang Penetapan Peraturan Pemerintah Pengganti Undang-Undang Nomor 1 Tahun 2020 tentang Kebijakan Keuangan Negara dan Stabilitas Sistem Keuangan untuk Penanganan Pandemi Corona Virus Disease 2019 (Covid-19) dan/atau Dalam Rangka Menghadapi Ancaman yang Membahayakan Perekonomian Nasional dan/atau Stabilitas Sistem Keuangan Menjadi Undang-Undang (Lembaran Negara Republik Indonesia Tahun 2020 Nomor 134, Tambahan Lembaran Negara Republik Indonesia Nomor 6485);
- d. Undang-Undang Nomor 15 Tahun 2004 tentang Pemeriksaan Pengelolaan dan Tanggung Jawab Keuangan Negara (Lembaran Negara Republik Indonesia Tahun 2004 Nomor 66, Tambahan Lembaran Negara Republik Indonesia Nomor 4400);
- e. Undang-Undang Nomor 23 Tahun 2014 tentang Pemerintahan Daerah (Lembaran Negara Republik Indonesia Tahun 2014 Nomor 244, Tambahan Lembaran Negara Republik Indonesia Nomor 5587), sebagaimana telah beberapa kali diubah terakhir dengan Undang-Undang Nomor 11 Tahun 2020 tentang Cipta Kerja (Lembaran

Negara Republik Indonesia Tahun 2020 Nomor 245, Tambahan Lembaran Negara Republik Indonesia Nomor 6573);

- f. Peraturan Pemerintah Nomor 23 Tahun 2005 tentang Pengelolaan Keuangan Badan Layanan Umum (Lembaran Negara Republik Indonesia Tahun 2005 Nomor 48, Tambahan Lembaran Negara Republik Indonesia Nomor 4502);
- g. Peraturan Pemerintah Nomor 55 Tahun 2005 tentang Dana Perimbangan (Lembaran Negara Republik Indonesia Tahun 2005 Nomor 137, Tambahan Lembaran Negara Republik Indonesia Nomor 4575);
- h. Peraturan Pemerintah Nomor 8 Tahun 2006 tentang Pelaporan Keuangan dan Kinerja Instansi Pemerintah (Lembaran Negara Republik Indonesia Tahun 2006 Nomor 25, Tambahan Lembaran Negara Republik Indonesia Nomor 4614);
- i. Peraturan Pemerintah Nomor 71 Tahun 2010 tentang Standar Akuntansi Pemerintahan (Lembaran Negara Republik Indonesia Tahun 2010 Nomor 123, Tambahan Lembaran Negara Republik Indonesia Nomor 5165);
- j. Peraturan Pemerintah Nomor 12 Tahun 2019 tentang Pengelolaan Keuangan Daerah (Lembaran Negara Republik Indonesia Tahun 2019 Nomor 42, Tambahan Lembaran Negara Republik Indonesia Nomor 6322);
- k. Peraturan Menteri Dalam Negeri Nomor 64 Tahun 2013 tentang Penerapan Standar Akuntansi Berbasis Akrual pada Pemerintah Daerah;
- l. Peraturan Menteri Dalam Negeri Nomor 77 Tahun 2020 tentang Pedoman Teknis Pengelolaan Keuangan Daerah;
- m. Peraturan Daerah Kabupaten Manggarai Nomor 2 tahun 2005 tentang Kedudukan Protokoler dan Keuangan Pimpinan dan Anggota DPRD Kabupaten Manggarai (Lembaran Daerah Nomor 14 Seri F Nomor 11 sebagaimana telah diubah beberapa kali terakhir dengan Peraturan Daerah Kabupaten Manggarai Nomor 14 Tahun 2006 tentang Perubahan Kedua Atas Peraturan Daerah Kabupaten Manggarai Nomor 2 Tahun 2005 tentang Kedudukan Protokoler dan Keuangan Pimpinan dan Anggota DPRD Kabupaten Manggarai (Lembaran Daerah Kabupaten Manggarai Tahun 2006 Nomor 14 Seri F Nomor 11);
- n. Peraturan Daerah Kabupaten Manggarai Nomor 9 Tahun 2021 tentang Pengelolaan Keuangan Daerah (Lembaran Daerah Kabupaten Manggarai Tahun 2021 Nomor 9, Tambahan Lembaran Daerah Kabupaten Manggarai Nomor 09);
- o. Peraturan Daerah Kabupaten Manggarai Nomor 7 Tahun 2020 tentang Anggaran Pendapatan dan Belanja Daerah TA 2021 (Lembaran Daerah Kabupaten Manggarai Tahun 2020 Nomor 7, Tambahan Lembaran Daerah Kabupaten Manggarai Nomor 7);
- p. Peraturan Daerah Kabupaten Manggarai Nomor 3 Tahun 2021 tentang Rencana Pembangunan Jangka Menengah Daerah (RPJMD) Kabupaten Manggarai Tahun 2021 s.d. 2026 (Lembaran Daerah Kabupaten Manggarai Tahun 2021 Nomor 03);
- q. Peraturan Daerah Kabupaten Manggarai Nomor 14 Tahun 2021 tentang Perubahan Anggaran Pendapatan dan Belanja Daerah TA 2021 (Lembaran Daerah Kabupaten

Manggarai Tahun 2021 Nomor 14 Tambahan Lembaran Daerah Kabupaten Manggarai Nomor 14);

- r. Peraturan Bupati Manggarai Nomor 50 Tahun 2020 tentang Penjabaran Anggaran Pendapatan dan Belanja Daerah Tahun Anggaran 2021 (Berita Daerah Kabupaten Manggarai tahun 2020 Nomor 50 tambahan Tambahan Berita Daerah Kabupaten Manggarai Nomor 50);
- s. Peraturan Bupati Manggarai Nomor 53 Tahun 2021 tentang Penjabaran Perubahan Anggaran Pendapatan dan Belanja Daerah Tahun Anggaran 2021 (Berita Daerah Kabupaten Manggarai Tahun 2021 Nomor 53, Tambahan Berita Daerah Kabupaten Manggarai Nomor 53);
- t. Peraturan Bupati Manggarai Nomor 46 Tahun 2021 tentang Kebijakan Akuntansi Pemerintah Daerah Kabupaten Manggarai;
- u. Peraturan Bupati Manggarai Nomor 47 Tahun 2021 tentang Sistem Akuntansi Pemerintah Daerah Kabupaten Manggarai.

3. **Ekonomi Makro, Kebijakan Keuangan dan Pencapaian Target Kinerja APBD**

Kabupaten Manggarai terletak di Pulau Flores bagian Barat yang diapit oleh dua Kabupaten hasil pemekaran yakni Kabupaten Manggarai Barat dan Kabupaten Manggarai Timur sehingga potensial untuk menjadi pusat jasa dan sumber energi listrik dengan beroperasinya PLTP Ulumbu dan potensial di bidang pertanian dan perkebunan di Pulau Flores Bagian Barat.

Kawasan pemanfaatan di wilayah Kabupaten Manggarai merupakan daerah yang dapat dimanfaatkan untuk berbagai kegiatan ekonomi. Pada wilayah pesisir dan laut terdapat berbagai kegiatan yang memanfaatkan potensi sumberdaya tersebut, diantaranya untuk perikanan tangkap, perikanan budidaya, pariwisata, industri kelautan dan lainnya.

Kondisi kawasan lindung di pesisir Kabupaten Manggarai pada saat ini dijadikan areal tambak oleh masyarakat, sehingga perlu diatur dalam pembatasan konversi hutan bakau agar kelestarian sumberdaya tetap terjaga.

Kawasan budidaya mencakup pemanfaatan kawasan budidaya darat dan pemanfaatan kawasan budidaya pesisir dan kelautan.

Pengembangan pemanfaatan ruang di kawasan budidaya bertujuan untuk menjaga kualitas daya dukung lingkungan Kabupaten Manggarai, menciptakan penyerapan lapangan pekerjaan, terciptanya keserasian dengan rencana struktur tata ruang yang dikembangkan.

Untuk Kawasan pertambangan diarahkan berdasarkan hasil eksplorasi/penelitian dari Dinas Pertambangan Kabupaten Manggarai bahwa potensi kandungan mineral yang ada terdiri dari **zeolit** (Desa Watu Baur, Desa Rura Kecamatan Reok), **silika** (Desa Pong Leko Kecamatan Ruteng), **tras** (Desa Longko Kecamatan Wae Rii), **feldspar** (Desa Ruis Kecamatan Reok), **sirtu** (Kelurahan Mata Air Kecamatan Reok), **emas** (Desa Nggalak, Desa Kajong, Desa Lante Kecamatan Reok, Desa Wae Renca Kecamatan Cibai), **timah** (Desa Paka Kecamatan Satar Mese), potensi **geothermal** (Desa Lungar/Ulumbu Kecamatan Satar Mese) siap dikembangkan. Dalam bidang Pariwisata, obyek wisata budaya yang potensial adalah:

Tabel 1. Daftar Potensi Wisata Budaya di Kabupaten Manggarai

No	Nama Obyek	Daya tarik
1.	Kampung Ruteng Pu'u	Kampung Tua Dengan Halaman Bundar Yang Di Kelilingi Batu Tersusun Rapi
2	Liang Bua	Gua tempat Fosil Homo Floresiensis, Gajah Kerdil, Kadal Raksasa dan berbagai Artefak, serta terdapat Stalagtit dan Stalagmit
3	Compang Cibal	Kampung Tradisional dengan tempat persembahan bagi para leluhur pada pelataran
4	Kampung Welo	Pusat Kerajaan Manggarai pertama. terdapat Niang, meriam kuno dan tambur unik "Loke Nggerang" terbuat dari kulit seorang gadis
5	Kampung Todo	Benteng pertahanan perang dan meriam kuno
6	Kampung Pongkor	Kampung tua, rumah adat dan mata air panas di lembah indah di kelilingi pegunungan
7	Wae Rebo	Rumah adat tempat tinggal Raja Baroek (Raja Wunut)
8	Mbaru Wunut	Rumah adat tempat tinggal Raja Baroek (Raja Wunut)
9	Gereja St. Yosef Ruteng	Bangunan tua yang eksotis dan artistik
10	Makam Motang Rua	Pemakaman pahlawan Manggarai <i>Guru Amenumpong Rombo Pongkor "Motang Rua", di Beo Kina</i>

Sumber: Dinas Pariwisata Kabupaten Manggarai Tahun 2012

Sedangkan obyek wisata alam yang potensial adalah:

Tabel 2. Daftar Potensi Wisata Alam di Kabupaten Manggarai

No	Nama Obyek	Daya tarik
1	Torong Besi	Panorama alam pantai yang indah dan gua Maria tempat ziarah umat Katolik
2	Hutan Ine Mbele	Hutan lindung di pinggir pantai di dalamnya terdapat kera, lebah madu dan ribuan kalong
3	Golo Curu	Bukit indah di utara kota Ruteng Tempat Patung Bunda Maria di tahtakan
4	Cunca Lega	Air terjun tertinggi Kabupaten Manggarai di Rahong Utara
5	Cara	Bentuk khas pembagian tanah komunal di Manggarai yang berbentuk sarang laba-laba
6	Poco Ranaka	Gunung Tertinggi di NTT dengan panorama alam yang indah
7	Liang Woja	Gua besar dengan stalagtit dan stalagmit di Desa Barang Kecamatan Cibal
8	Pantai Ketebe	Pantai berpasir putih dengan air jernih dan trumbu karang di Desa Robek Kecamatan Reok
9	Tengku Romot (budaya)	Pantai yang indah dengan pasir halus di Kelurahan Wangkung Kecamatan Reok
10	Sengari	Meriam kuno peninggalan zaman Kerajaan Goa di Kelurahan Mata Air Kecamatan Reok
11	Pulau Mules	Pulau dengan padang rumput yang luas, di dalamnya terdapat rusa liar di Desa Nuca Molas Kecamatan Satar Mese Barat
12	Ulumbu	Sumber mata air panas dan gas alam terbesar di NTT, di Desa Wewo Kecamatan Satar Mese
13	Ine Damba	Periuk besar dari tanah liat di Desa Ceka Luju Kecamatan Satar Mese Barat
14	Kawasan Poco Leok	<ul style="list-style-type: none"> • Panggal emas, lopa emas, dan kerangka kera di Mocok • Meriam kuno dan mata air panas di Lungar Kecamatan Satar Mese

No	Nama Obyek	Daya tarik
15	Pantai pasir putih	Pasir putih berbentangan luas nan indah di Desa Satar Ruwuk Kecamatan Satar Mese Barat

Sumber: Dinas Pariwisata Kabupaten Manggarai Tahun 2012

3.1. Perkembangan Indikator Ekonomi Makro Kabupaten Manggarai

Ekonomi makro merupakan gambaran perubahan ekonomi yang mempengaruhi masyarakat, perusahaan dan pasar. Ekonomi makro dapat difungsikan sebagai alat bagi Pemerintah Daerah untuk menentukan dan mengevaluasi arah kebijakan dalam mengalokasikan sumberdaya ekonomi dan target pembangunan daerah dalam rangka meningkatkan ekonomi dan kesejahteraan masyarakat.

Asumsi makro ekonomi yang digunakan dalam penyusunan Perubahan Anggaran Pendapatan dan Belanja Daerah (APBD) Tahun Anggaran 2021 mengacu pada indikator sosial ekonomi (Pemda) Tahun 2020 atau tahun sebelumnya menurut data Badan Pusat Statistik Kabupaten Manggarai yaitu (minimal) :

- a. Tingkat Kemiskinan sebesar 20,48%
- b. Tingkat Pengangguran Terbuka sebesar 3,70%.
- c. Gini Ratio Tahun 2020 sebesar 0,354%
- d. Indeks Pembangunan Manusia sebesar 65,01%
- e. Laju Pertumbuhan Ekonomi (LPE) sebesar 0,92%
- f. Tingkat Inflasi sebesar 1,68%
- g. Produk Domestik Regional Bruto Atas Dasar Harga Berlaku (PDRBADHB) Tahun 2021 sebesar Rp4.757.389,538

3.1.1. Tingkat Kemiskinan

Penduduk miskin dihitung berdasarkan garis kemiskinan. Garis kemiskinan adalah nilai rupiah pengeluaran per kapita setiap bulan untuk memenuhi standar minimum kebutuhan - kebutuhan konsumsi pangan dan non pangan yang dibutuhkan oleh individu untuk hidup layak. Jadi penduduk miskin adalah penduduk yang memiliki rata-rata pengeluaran perkapita perbulan dibawah garis kemiskinan dalam persentase penduduk miskin Prov/Kab/Kota periode tertentu. Namun memetakan kemiskinan tidak cukup hanya berfokus pada seberapa besar atau kecil angka kemiskinan. Tingkat kedalaman dan keparahan kemiskinan di wilayah-wilayah Indonesia juga perlu mendapat perhatian sekaligus pemahaman yang memadai dari pemerintah. Kedalaman kemiskinan, menggambarkan seberapa jauh beda pengeluaran penduduk miskin dari garis kemiskinan. Sedangkan keparahan kemiskinan adalah seberapa jauh jarak pengeluaran orang termiskin di satu wilayah tertentu relatif terhadap pengeluaran rata-rata kelompok miskin di daerah bersangkutan. Makin tinggi angkanya, makin parah kemiskinannya.

Tabel 3. Persentase Penduduk Miskin Kabupaten Manggarai

No	Tingkat Kemiskinan	Tahun 2020	Tahun 2021	Naik/Turun (%)
1	Kabupaten Manggarai (%)	20,34 %	20,48 %	-0,14 %
2	Kabupaten Manggarai (Ribuan Orang)	69,52	71,03	1,5
3	Provinsi (%)	20,90 %	20,90 %	0 %
4	Nasional (%)	9,41%	9,78%	0,37%
5	Peringkat Provinsi	6	6	0
6	Peringkat Nasional	449	-	-

Sumber Dokumen: BPS Prov/Kab/Kota

Persentase penduduk miskin Kabupaten Manggarai pada Tahun 2020 sebesar 20,34% mengalami kenaikan dimana pada Tahun 2021 persentase penduduk miskin masih 20,48%. Persentase penduduk miskin Kabupaten Manggarai masih di bawah provinsi dan di atas nasional, maka dalam perencanaan penganggaran tahun mendatang harus mendapat prioritas untuk menekan angka kemiskinan.

Tabel 4. Tingkat Kedalaman Kemiskinan Kabupaten Manggarai

No	Uraian	Tahun 2020	Tahun 2021	Naik/Turun (%)
1	Tingkat Kedalaman Kemiskinan Kabupaten Manggarai	4,53	4,83	0,3
2	Tingkat Kedalaman Kemiskinan Provinsi	4,02	4,02	0
3	Tingkat Kedalaman Kemiskinan Nasional	1,61	1,61	0
4	Peringkat Provinsi	6	6	0
5	Peringkat Nasional	436	436	0

Sumber Dokumen: BPS Prov/Kab/Kota

Tabel 5. Tingkat Keparahan Kemiskinan Kabupaten Manggarai

No	Uraian	Tahun 2020	Tahun 2021	Naik/Turun (%)
1	Tingkat Keparahan Kemiskinan Kab/Kota	1,46	1,60	0,14
2	Tingkat Keparahan Kemiskinan Provinsi	1,05	1,05	-0,08
3	Tingkat Keparahan Kemiskinan Nasional	0,38	0,38	0,01
4.	Peringkat Provinsi	6	6	0
5	Peringkat Nasional	469	469	0

Sumber Dokumen: BPS Prov/Kab/Kota

3.1.2. Tingkat Pengangguran Terbuka

TPT (Tingkat Pengangguran Terbuka) adalah persentase jumlah pengangguran terhadap jumlah angkatan kerja. Penganggur terbuka, terdiri dari: (i) mereka yang tak punya pekerjaan dan mencari pekerjaan. (ii) mereka yang tak punya pekerjaan dan mempersiapkan usaha. (iii) Mereka yang tak punya pekerjaan dan tidak mencari pekerjaan, karena merasa tidak mungkin mendapatkan pekerjaan, dan (iv) Mereka yang sudah punya pekerjaan, tetapi belum mulai bekerja.

Sesuai dengan data pada Badan Pusat Statistik Kabupaten Manggarai Tingkat Pengangguran Terbuka Kabupaten Manggarai Tahun 2021 adalah sebesar 3,70%, sebagaimana dijelaskan tabel di bawah ini.

Tabel 6. Tingkat Pengangguran Terbuka Kabupaten Manggarai

No	Uraian	Tahun 2020	Tahun 2021	Naik/Turun (%)
1.	Tingkat Pengangguran Terbuka Kab/Kota (%)	4,09	3,70	0,39
2	Tingkat Pengangguran Provinsi (%)	3,35	4,28	0,93
3	Tingkat Pengangguran Nasional (%)	5,23	7,07	1,84
4	Peringkat Provinsi	-	-	-
5	Peringkat Nasional	-	-	-

Sumber: Dokumen BPS

Tingkat Pengangguran Terbuka (TPT) di Kabupaten Manggarai Tahun 2021 menurut data BPS menunjukkan angka sebesar 3,70%, sedangkan TPT pada Tahun 2020 adalah sebesar 4,09% atau lebih rendah dibandingkan dengan angka TPT pada Tahun 2020. Namun/Dengan demikian TPT Kabupaten Manggarai masih lebih rendah dibandingkan TPT Provinsi NTT/Nasional yang sebesar 4,28% dan sebesar 7,07%.

3.1.3. Indek Gini (Gini Ratio)

Indek Gini atau Gini Ratio adalah merupakan alat analisis yang digunakan untuk menghitung atau mengukur distribusi pendapatan masyarakat suatu negara atau daerah tertentu pada suatu periode tertentu. Ini didasarkan pada kurva Lorenz, yaitu sebuah kurva pengeluaran kumulatif yang membandingkan distribusi dari suatu nilai pengeluaran konsumsi dengan distribusi *uniform* (seragam) yang mewakili persentase kumulatif penduduk. Nilai dari Indek Gini berkisar antara 0 dan 1 dimana:

- a. Indek Gini sama dengan 0, menunjukkan distribusi pendapatan merata sempurna/mutlak, dimana setiap golongan penduduk menerima bagian pendapatan yang sama
- b. Indek Gini sama dengan 1, artinya distribusi pendapatan tidak merata mutlak/timpang, dimana bagian pendapatan hanya dinikmati satu golongan tertentu saja.

Sesuai dengan data pada Badan Pusat Statistik Kabupaten Manggarai Realisasi pencapaian Gini Ratio Kabupaten Manggarai Tahun 2019 adalah sebesar 0,257% poin, sebagaimana dijelaskan tabel di bawah ini.

Tabel 7. Gini Ratio Kabupaten Manggarai

No	Tingkat Kemiskinan	Tahun 2019	Tahun 2020	Tahun 2021	Naik/turun (%)
1	Tingkat Kab/Kota	0,257	0,354	-	0,025
2	Tingkat Provinsi	0,356	0,356	0,339	0,005
3	Tingkat Nasional	0,382		0,382	0,002
3	Peringkat Provinsi	1		1	2
4	Peringkat Nasional	27		27	34

Sumber Dokumen: BPS Prov/Kab/Kota

Pada Tahun 2019, tingkat ketimpangan pendapatan penduduk Kabupaten Manggarai yang diukur oleh Gini Ratio adalah sebesar 0,257. Angka ini turun 0,025 poin jika dibandingkan dengan Gini Ratio Tahun 2018 yang sebesar 0,282 dan lebih rendah jika dibandingkan dengan Gini Ratio Provinsi dan Nasional.

3.1.4. Indeks Pembangunan Manusia (IPM)

Indeks Pembangunan Manusia merupakan indikator untuk mengukur keberhasilan dalam upaya membangun kualitas hidup manusia. IPM menjelaskan bagaimana penduduk dapat mengakses hasil pembangunan dalam memperoleh pendapatan, kesehatan, dan pendidikan. IPM dibentuk oleh 3 dimensi dasar yaitu harapan hidup/ umur panjang dan sehat (*a long and healthy life*), pengetahuan (*knowledge*), dan standar hidup layak (*decent standard of living*). Sesuai dengan UNDP Indeks tersebut dikategorikan menjadi empat, yaitu :

- a. Rendah (< 60)
- b. Sedang ($60 \leq \text{IPM} < 70$)
- c. Tinggi ($70 \leq \text{IPM} < 80$)
- d. Sangat Tinggi (> 80).

Sesuai dengan data pada Badan Pusat Statistik Kabupaten Manggarai Realisasi pencapaian IPM Kabupaten Manggarai Tahun 2019 adalah sebesar 64,15 poin dengan kategori sangat tinggi/tinggi/średang/rendah sebagaimana dijelaskan dalam tabel di bawah ini.

Tabel 8. Indeks Pembangunan Manusia

No	IPM (Tingkat)	Tahun 2018	Tahun 2019	Naik/turun (%)
1	Kabupaten/Kota	64,15	64,15	0,39
2	Provinsi	65,23	65,19	0,04
3	Indonesia/Nasional	71,92	71,94	0,02
4	Peringkat Provinsi	10		
5	Peringkat Nasional	451		

Sumber Dokumen BPS Prov/Kab/Kota

Realisasi pencapaian IPM Kabupaten Manggarai Tahun 2020 adalah sebesar 64,54 poin, dibandingkan Tahun 2019 sebesar 64,15 poin mengalami kenaikan sebesar 0,39 poin. Peningkatan IPM tersebut disebabkan meningkatnya/menurunnya umur harapan hidup saat lahir

(AHH), atau dan harapan lama sekolah (HLS) dan Rata-rata Lama Sekolah (RLS), atau dan standar hidup, berkaitan dengan PNB per kapita. Umur harapan hidup saat lahir mencapai 66,77 tahun pada Tahun 2019, lebih lama tahun 2019 dibandingkan dengan mereka yang lahir pada tahun sebelumnya sebesar 66,23. Kemudian, rata-rata lama sekolah Tahun 2019 selama 7,27 tahun dengan harapan lama sekolah 13,14 tahun. Sementara, Standar Hidup, PNB per kapita per tahun sebesar Rp6.875,07 (ribu)

IPM di Kabupaten Manggarai pada saat ini berada pada urutan 10 dari 21 Kab/Kota yang ada di Provinsi NTT dan Tahun 2019 berada pada urutan 451 untuk peringkat nasional (Indonesia) dari Kabupaten Manggarai yang ada di Indonesia.

3.1.5. Laju Pertumbuhan Ekonomi

Pertumbuhan ekonomi adalah salah satu indikator yang dapat digunakan untuk mengevaluasi keberhasilan pembangunan ekonomi suatu wilayah. Pertumbuhan ekonomi suatu wilayah menggambarkan sejauh mana aktivitas perekonomian suatu wilayah dalam menghasilkan tambahan pendapatan masyarakat pada periode tertentu. Sedangkan aktivitas perekonomian merupakan suatu proses penggunaan faktor produksi untuk menghasilkan output. Proses penggunaan faktor produksi akan menghasilkan balas jasa. Oleh karenanya dengan adanya pertumbuhan ekonomi diharapkan pendapatan masyarakat meningkat, sebab masyarakat pemilik faktor produksi. Pertumbuhan ekonomi dihitung berdasarkan PDRB atas dasar harga konstan 2010.

Tabel 9. Laju Pertumbuhan Ekonomi Kabupaten Manggarai

No	Uraian	Kabupaten/Kota		Provinsi	Nasional
		Tahun 2018	Tahun 2019	Tahun 2019	Tahun 2019
1	PDRB (harga konstan 2010) (Rp) (Juta)	4.332.594,7	4.676.614,3	106.728.065,3	15.832.535,40
2	Laju Pertumbuhan Ekonomi (%)	5,09	5,00	5,24	5,02
3	Peringkat Provinsi	13	-	-	-
4	Peringkat Nasional (Indonesia)	-	-	-	-

Sumber Dokumen: BPS Prov/Kab/Kota

Selama kurun waktu Tahun 2018 - Tahun 2019 perekonomian Kabupaten Manggarai mengalami penurunan rata rata Pada periode Tahun 2018 – Tahun 2019 pertumbuhan perkonomian Kabupaten Manggarai sebesar 0,09 % dan pada kurun waktu Tahun 2017 – Tahun 2018 pertumbuhan perekonomian Kabupaten Manggarai mengalami penurunan sebesar 0,09%. Dalam skala provinsi laju pertumbuhan Kabupaten Manggarai menempati urutan 16 dari laju pertumbuhan kota atau kabupaten lain dalam wilayah Provinsi NTT, sedangkan skala nasional laju pertumbuhan ekonomi Kabupaten Manggarai Tahun 2016 menempati urutan 409 dari laju pertumbuhan Prov/Kab/Kota di wilayah Indonesia.

3.1.6. Inflasi

Selain ditinjau dari pertumbuhan ekonomi, perekonomian Kabupaten Manggarai dapat dilihat melalui tingkat inflasi yang terjadi. Inflasi merupakan salah satu indikator ekonomi yang mengukur fluktuasi harga beberapa komoditas pokok yang menyangkut kebutuhan hidup masyarakat. Inflasi yang terlalu tinggi merupakan gejala buruk bagi suatu perekonomian namun apabila besaran inflasi dapat dikendalikan melalui berbagai kebijakan harga serta distribusi barang dan jasa maka inflasi dapat menjadi pendorong bagi pembangunan. Berdasarkan sifatnya inflasi terbagi 4 kategori yang meliputi, (i) inflasi ringan (*creeping inflation*) Inflasi ringan ditandai dengan peningkatan laju inflasi yang tergolong rendah. Biasanya, persentasenya pun hanya kurang dari 10% dalam satu tahun. (ii) **Inflasi Sedang** (*Galloping Inflation*) Inflasi ini sedikit lebih tinggi dibandingkan inflasi ringan. Lajunya berkisar antara 10-30% setahun, (iii) **Inflasi Berat** (*High Inflation*) kategori inflasi ini termasuk yang berat. Mencakup hitungan mulai dari 30-100% setahun. Pada tingkat ini, harga kebutuhan masyarakat naik secara signifikan dan sulit dikendalikan. Dan (iv) Hiperinflasi (*Hyper Inflation*) Jenis inflasi ini sangat dirasakan pengaruhnya karena terjadi secara besar-besaran dan mencapai lebih dari 100% setahun.

Sesuai dengan data pada Badan Pusat Statistik Kabupaten Manggarai Tingkat Inflasi Kabupaten Manggarai Tahun 2019 adalah sebesar 3,19% dengan kategori ringan/sedang/berat/sangat berat sebagaimana dijelaskan dalam tabel di bawah ini.

Tabel 10. Tingkat Inflasi Kabupaten Manggarai

No	Uraian	Tahun 2018	Tahun 2019	Naik/Turun (%)
1	Tingkat Inflasi Kab/Kota (%)	3,1	3,19	0,09
2	Tingkat Inflasi Provinsi (%)	3,07	0,67	-2,40
3	Tingkat inflasi Nasional (%)	3,13	2,72	-0,41
4	Peringkat Provinsi	-	-	-
5	Peringkat Nasional	-	-	-

Sumber Dokumen: BPS Provinsi NTT

Tingkat inflasi di Kabupaten Manggarai Tahun 2019 menurut data BPS menunjukkan angka sebesar 3,19%, sedangkan tingkat inflasi pada Tahun 2018 adalah sebesar 3,10% atau lebih tinggi dibandingkan dengan angka inflasi pada Tahun 2018. Namun/dengan demikian inflasi Kabupaten Manggarai Tahun 2018 masih lebih rendah dibandingkan tingkat inflasi Provinsi/Nasional yang sebesar 3,07% dan sebesar 3,49%

3.1.7. Struktur Perekonomian Kabupaten Manggarai

Struktur perekonomian Kabupaten Manggarai dalam menunjang PDRB dapat dilihat pada tabel di bawah ini.

Tabel 11. PDRB seri 2010 Atas Dasar Harga Berlaku Menurut Lapangan Usaha

No	Uraian	Tahun 2018	Tahun 2019
1.	Pertanian, Kehutanan, dan Perikanan	939.098,27	991.673,13
2.	Konstruksi	623.758,57	687.626,64
3.	Produk Domestik Regional Bruto (PDRB)	4.332.594,70	04.676.614,30
4.	Produk Domestik Regional Bruto tanpa Migas	4.332.594,70	4.676.614,30
5.	PDRB Provinsi	99.094.457,60	106.892.840,70
6.	PDRB Nasional (Triliun)		
7.	Peringkat Provinsi		
8.	Peringkat Nasional		

Sumber Dokumen: BPS Prov/Kab/Kota

4. Kebijakan Keuangan

a. Pendapatan Daerah

Dengan memperhatikan potensi penerimaan pada Tahun 2021, yang tercermin dari adanya peningkatan penerimaan PAD pada Tahun 2020 sebesar Rp96.873.499.070,67 meningkat menjadi Rp97.878.120.398,43 atau 94,07% pada Tahun 2021, sedangkan penerimaan Daerah lainnya dari sektor non PAD yaitu Pendapatan Transfer pada Tahun 2020 adalah sebesar Rp1.000.203.346.522,41,00 menurun menjadi Rp986.712.538.223,00 atau 98,28% pada Tahun 2021 dan Lain-Lain Pendapatan Daerah yang Sah (Pendapatan Hibah) pada Tahun 2020 sebesar Rp59.260.621.544,00 menurun menjadi Rp57.963.330.000,00 atau 91,26%. Secara keseluruhan Pendapatan Daerah untuk TA 2021 dianggarkan sebesar Rp1.171.395.111.025,00. Terkait gambaran proyeksi pendapatan di atas, maka pendapatan daerah yang merupakan unsur penting dalam mendukung penyediaan kebutuhan belanja daerah diharapkan dapat memanfaatkan momentum pertumbuhan ekonomi yang akan memberikan konsekuensi logis bagi peningkatan potensi penerimaan daerah.

b. Belanja Daerah

Pada sisi belanja daerah, dana yang direalisasikan untuk belanja daerah Tahun 2021 sebesar Rp1.127.162.534.561,92 yang terdiri dari Belanja Operasi sebesar Rp721.098.288.730,92, Belanja Modal sebesar Rp174.222.039.501,00, Belanja Tidak terduga sebesar Rp24.271.887.055 dan Belanja Transfer sebesar Rp207.570.319.275,00. Sehubungan dengan Belanja Daerah tersebut, maka penggunaan belanja daerah lebih diarahkan untuk mendukung peningkatan nilai tambah sektor-sektor ekonomi yang akan memberikan kontribusi yang besar bagi pertumbuhan ekonomi daerah dan penyerapan tenaga kerja sebagai upaya untuk turut meningkatkan perluasan lapangan kerja guna menurunkan angka kemiskinan. Beberapa sektor tersebut adalah sektor perdagangan, hotel, restoran, sektor industri pengolahan, sektor pengangkutan - komunikasi dan sektor jasa-jasa, serta sektor konstruksi. Di samping itu, penggunaan belanja juga untuk meningkatkan kuantitas dan kualitas kebutuhan dasar masyarakat (pendidikan, kesehatan, perumahan, dan pemukiman), penanggulangan masalah sosial, penyediaan fasilitas umum dan fasilitas sosial. Keseluruhan upaya penggunaan belanja sebagaimana tersebut di atas tetap dalam koridor pencapaian sasaran pembangunan daerah dan pelaksanaan program daerah yang telah tertuang dalam RPJM Daerah Kabupaten Manggarai Tahun 2016 s.d. 2021.

c. Pembiayaan

Pada sisi pembiayaan daerah yang dilaksanakan oleh Pemerintah Kabupaten Manggarai yaitu Penerimaan Pembiayaan sebesar Rp63.408.545.989,58 dan Pengeluaran Pembiayaan sebesar Rp10.241.000.000,00. Terkait dengan pembiayaan daerah, maka pada sisi penerimaan pembiayaan daerah, harus dapat mengoptimalkan alternatif penerimaan yang paling cepat dan memungkinkan untuk dapat dimanfaatkan dalam mengantisipasi munculnya defisit anggaran yang diperkirakan akan terjadi. Disamping itu penerimaan pembiayaan perlu dipertimbangkan untuk mencari alternatif sumber-sumber pembiayaan sesuai dengan peraturan perundang-undangan yang berlaku. Dari sisi pengeluaran pembiayaan, harus dapat memenuhi kebutuhan penyertaan modal yang ditujukan untuk meningkatkan kinerja BUMD.

5. Pencapaian Target Kinerja APBD

Anggaran Belanja Pemerintah Kabupaten Manggarai pada Tahun 2021 direncanakan sebesar Rp1.219.431.496.229,00 dengan realisasi sebesar Rp1.127.162.534.561,92 (92,43%), yang terdiri dari:

- a. Belanja Operasi dianggarkan sebesar Rp793.066.728.212,00 dengan realisasi Rp721.098.288.730,92 (90,93%);
- b. Belanja Modal dianggarkan sebesar Rp180.207.065.790,00 dengan realisasi Rp174.222.039.501,00 (96,68%);
- c. Belanja Tidak Terduga dianggarkan sebesar Rp38.581.675.952,00 dengan realisasi Rp24.271.887.055,00 (62,91%), dan
- d. Belanja Transfer dianggarkan sebesar Rp207.576.026.275,00 dengan realisasi Rp207.570.319.275,00 (100%).

Anggaran Pendapatan Pemerintah Kabupaten Manggarai pada Tahun 2021 direncanakan sebesar Rp1.171.395.111.025,00 dengan realisasi Rp1.142.553.988.621,03 (97,54%) yang terdiri dari:

- a. Pendapatan Asli Daerah dianggarkan sebesar Rp104.045.446.627,00 dengan realisasi Rp97.878.120.398,43 (94,07%);
- b. Pendapatan Transfer dianggarkan sebesar Rp1.003.835.484.398,00 dengan realisasi Rp986.712.538.223,00 (98,29%);
- c. Lain-lain Pendapatan Daerah yang Sah dianggarkan sebesar Rp63.514.180.000,00 dengan realisasi Rp57.963.330.000,00 (91,26%).

6. Ikhtisar Pencapaian Kinerja Keuangan

a. Ikhtisar Pencapaian Kinerja Keuangan

Pengelolaan keuangan daerah yang dicerminkan dalam Anggaran Pendapatan dan Belanja Daerah (APBD) merupakan rencana tahunan Pemerintah Daerah yang menggambarkan semua hak dan kewajiban daerah dalam rangka penyelenggaraan Pemerintah Daerah yang dapat dinilai dengan uang termasuk didalamnya segala bentuk kekayaan yang berhubungan dengan hak dan kewajiban daerah tersebut dalam kurun waktu satu tahun. APBD juga merupakan instrumen dalam rangka

mewujudkan pelayanan dan peningkatan kesejahteraan untuk tercapainya tujuan bernegara.

Dengan terbitnya Peraturan Menteri Dalam Negeri Nomor 90 Tahun 2019 sebagaimana telah diubah dengan Peraturan Menteri Dalam Negeri Nomor 59 Tahun 2007 tentang Pedoman Pengelolaan Keuangan Daerah dan terakhir dalam Permendagri Nomor 21 Tahun 2011 tentang Perubahan Kedua atas Peraturan Menteri Dalam Negeri Nomor 13 Tahun 2006 tentang Pedoman Pengelolaan Keuangan Daerah, maka pada Tahun 2020 Pemerintah Kabupaten Manggarai menganut anggaran surplus/defisit.

Anggaran Pendapatan Pemerintah Kabupaten Manggarai pada Tahun 2021 direncanakan sebesar Rp1.171.395.111.025,00 dengan realisasi Rp1.142.553.988.621,43 (97,54%) yang terdiri dari:

- 1) Pendapatan Asli Daerah dianggarkan sebesar Rp104.045.446.627,00 dengan realisasi Rp97.878.120.398,43 (94,07%);
- 2) Pendapatan Transfer dianggarkan sebesar Rp1.003.835.484.398,00 dengan realisasi Rp986.712.538.223,00 (98,29%);
- 3) Lain - lain Pendapatan Daerah yang Sah dianggarkan sebesar Rp63.514.180.000,00 dengan realisasi Rp57.963.330.000,00 (91,26%).

Anggaran Belanja Pemerintah Kabupaten Manggarai pada Tahun 2021 direncanakan sebesar Rp1.219.431.496.229,00 dengan realisasi sebesar Rp1.127.162.534.561,92 (92,43%), yang terdiri dari:

- 1) Belanja Operasi dianggarkan sebesar Rp793.066.728.212,00 dengan realisasi Rp721.098.288.730,92(90,93%);
- 2) Belanja Modal dianggarkan sebesar Rp180.207.065.790,00 dengan realisasi Rp174.222.039.501,00 (96,68%);
- 3) Belanja Tidak Terduga dianggarkan sebesar Rp38.581.675.952,00 dengan realisasi Rp24.271.887.055,00 (62,91%), dan
- 4) Belanja Transfer dianggarkan sebesar Rp207.576.026.275,00 dengan realisasi Rp207.570.319.275,00 (100%).

Tabel 12. Ringkasan Realisasi Anggaran Pendapatan dan Belanja Daerah Tahun 2021

No	Uraian	Anggaran (Rp)	Realisasi (Rp)
1	Pendapatan		
A	Pendapatan Asli Daerah	104.045.446.627,00	97.878.120.398,43
B	Pendapatan Transfer	1.003.835.484.398,00	986.712.538.223,00
C	Lain-lain Pendapatan yang Sah	63.514.180.000,00	57.963.330.000,00
	Jumlah Pendapatan	1.171.395.111.025,00	1.142.553.988.621,43
2	Belanja Daerah		
A	Belanja Operasi	793.066.728.212,00	721.098.288.730,92
B	Belanja Modal	180.207.065.790,00	174.222.039.501,00
C	Belanja Tidak Terduga	38.581.675.952,00	24.271.887.055,00
D	Belanja Transfer	207.576.026.275,00	207.570.319.275,00

No	Uraian	Anggaran (Rp)	Realisasi (Rp)
	Jumlah Belanja Daerah	1.219.431.496.229,00	1.127.162.534.561,92
	Surplus/(defisit)	(48.036.385.204,00)	15.391.454.059,51
3	Pembiayaan		
A	Penerimaan	63.036.385.204,00	63.408.545.989,58
B	Pengeluaran	15.000.000.000,00	10.241.000.000,00
	Pembiayaan Netto	48.036.385.204,00	53.167.545.989,58
	SILPA	0,00	68.559.000.049,09

b. Hambatan dan kendala yang ada dalam pencapaian target yang telah ditetapkan

Secara umum permasalahan yang masih dihadapi dalam pengelolaan pendapatan daerah antara lain:

- 1) Perlu adanya beberapa pembenahan sistem dalam pengelolaan pendapatan;
- 2) Diperlukan adanya peningkatan pengawasan terhadap perolehan pendapatan;
- 3) Diperlukan peningkatan koordinasi antar instansi terkait dalam pengelolaan pendapatan;
- 4) Adanya kecenderungan wajib pajak menunda waktu penyetoran pajak; dan
- 5) Masih rendahnya transparansi wajib pajak dalam menyampaikan data omset yang sebenarnya.

Dalam mengatasi beberapa permasalahan yang dihadapi, serta untuk tetap menjaga konsistensi dalam pemenuhan target penerimaan yang telah ditetapkan. maka dilakukan beberapa upaya sebagai berikut:

- 1) Membangun komunikasi yang konstruktif dengan berbagai pihak, baik dalam lingkungan pemerintahan, kalangan pengusaha, akademis, maupun masyarakat;
- 2) Memantapkan kerjasama (kolaborasi) antar sektor dalam mengantisipasi akan terjadinya benturan kepentingan terkait dengan penerapan penegakan aturan dan pengelolaan pendapatan;
- 3) Menjaga keakurasian data potensi pajak dengan tetap konsisten melaksanakan pemantauan dan pembinaan;
- 4) Menjaga konsistensi pelaksanaan peraturan perundang-undangan yang berlaku dengan tetap sensitif pada dinamika perkembangan sosial masyarakat; dan
- 5) Melakukan pembenahan dan pengembangan internal kelembagaan secara terus menerus dalam mendukung peningkatan kualitas pelayanan.

B. Kebijakan Akuntansi

1. Umum

- a. Tujuan kebijakan akuntansi adalah mengatur penyusunan dan penyajian laporan keuangan Pemerintah Kabupaten Manggarai untuk tujuan umum dalam rangka meningkatkan keterbandingan laporan keuangan terhadap anggaran dan antar periode;
- b. Pelaporan keuangan Pemerintah Kabupaten Manggarai menyajikan informasi yang bermanfaat bagi para pengguna laporan dalam menilai akuntabilitas dan membuat keputusan baik keputusan ekonomi, sosial, maupun politik dengan:
 - 1) Menyediakan informasi mengenai apakah penerimaan periode berjalan cukup untuk membiayai seluruh pengeluaran;
 - 2) Menyediakan informasi mengenai apakah cara memperoleh sumber daya ekonomi dan alokasinya telah sesuai dengan anggaran yang ditetapkan dan peraturan perundang-undangan;
 - 3) Menyediakan informasi mengenai jumlah sumber daya ekonomi yang digunakan dalam kegiatan Pemerintah Kabupaten Manggarai serta hasil-hasil yang telah dicapai;
 - 4) Menyediakan informasi mengenai bagaimana Pemerintah Kabupaten Manggarai mendanai seluruh kegiatannya dan mencukupi kebutuhan kasnya;
 - 5) Menyediakan informasi mengenai posisi keuangan dan kondisi Pemerintah Kabupaten Manggarai berkaitan dengan sumber-sumber penerimaannya, baik jangka pendek maupun jangka panjang, termasuk yang berasal dari pungutan pajak dan pinjaman;
 - 6) Menyediakan informasi mengenai perubahan posisi keuangan Pemerintah Kabupaten Manggarai, apakah mengalami kenaikan atau penurunan, sebagai akibat kegiatan yang dilakukan selama periode pelaporan;
- c. Untuk memenuhi tujuan-tujuan tersebut, Laporan Keuangan Pemerintah Kabupaten Manggarai menyediakan informasi mengenai Aset, Kewajiban, Ekuitas, Pendapatan-LRA, Belanja, Transfer, Pembiayaan, Saldo Anggaran Lebih (SAL), Pendapatan-LO, Beban dan Arus Kas Pemerintah Kabupaten Manggarai;
- d. Tujuan kebijakan pelaporan keuangan ini adalah mengatur penyusunan dan penyajian pelaporan keuangan Pemerintah Kabupaten Manggarai;
- e. Pelaporan keuangan Pemerintah Kabupaten Manggarai adalah laporan pertanggungjawaban Pemerintah Kabupaten Manggarai atas kegiatan dan sumber daya ekonomis yang dipercayakan serta menunjukkan posisi keuangan sesuai dengan standar akuntansi keuangan pemerintah;
- f. Periode akuntansi adalah satu tahun anggaran mulai Januari s.d. Desember;
- g. Periode berkenaan adalah periode akuntansi selama tahun anggaran yang sedang berlangsung;
- h. Pelaporan keuangan merupakan satu kesatuan yang terdiri dari laporan keuangan dan informasi tambahan yang harus disajikan bersama-sama. Laporan keuangan terdiri dari:
 - 1) Laporan Realisasi Anggaran (LRA);

- 2) Laporan Perubahan Saldo Anggaran Lebih (SAL);
 - 3) Neraca;
 - 4) Laporan Operasional (LO);
 - 5) Laporan Arus Kas (LAK);
 - 6) Laporan Perubahan Ekuitas (LPE); dan
 - 7) Catatan atas Laporan Keuangan.
- i. Penyusunan Laporan Arus Kas TA 2021 atas Belanja Daerah berdasarkan SP2D.

2. Peranan Laporan Keuangan

- a. Laporan Keuangan Pemerintah Kabupaten Manggarai disusun untuk menyediakan informasi yang relevan mengenai posisi keuangan dan seluruh transaksi yang dilakukan oleh pemerintah daerah selama satu periode pelaporan. Laporan keuangan pemerintah daerah terutama digunakan untuk membandingkan realisasi pendapatan dan belanja dengan anggaran yang telah ditetapkan, menilai kondisi keuangan, menilai efektivitas dan efisiensi pemerintah daerah, dan membantu menentukan ketaatannya terhadap peraturan perundang-undangan.
- b. Pemerintah Kabupaten Manggarai mempunyai kewajiban untuk melaporkan upaya-upaya yang telah dilakukan serta hasil yang dicapai dalam pelaksanaan kegiatan secara sistematis dan terstruktur pada suatu periode pelaporan untuk kepentingan:
 - 1) Akuntabilitas
Mempertanggungjawabkan pengelolaan sumber daya serta pelaksanaan kebijakan yang dipercayakan kepada pemerintah daerah dalam mencapai tujuan yang telah ditetapkan secara periodik.
 - 2) Manajemen
Membantu para pengguna laporan keuangan untuk mengevaluasi pelaksanaan kegiatan pemerintah daerah dalam periode pelaporan sehingga memudahkan fungsi perencanaan, pengelolaan dan pengendalian atas seluruh aset dan ekuitas pemerintah daerah untuk kepentingan masyarakat.
 - 3) Transparansi
Memberikan informasi keuangan yang terbuka dan jujur kepada masyarakat berdasarkan pertimbangan bahwa masyarakat memiliki hak untuk mengetahui secara terbuka dan menyeluruh atas pertanggungjawaban pemerintah daerah dalam pengelolaan sumber daya yang dipercayakan kepadanya dan ketaatannya pada peraturan perundang-undangan.
 - 4) Keseimbangan Antar Generasi (*Intergenerational equity*)
Membantu para pengguna laporan untuk mengetahui apakah penerimaan pemerintah daerah pada periode laporan cukup untuk membiayai seluruh pengeluaran yang dialokasikan dan apakah generasi yang akan datang diasumsikan akan ikut menanggung beban pengeluaran tersebut.

5) Evaluasi Kinerja

Mengevaluasi kinerja entitas pelaporan terutama dalam penggunaan sumber daya ekonomi yang dikelola pemerintah untuk mencapai kinerja yang direncanakan.

3. Tujuan Pelaporan Keuangan

a. Pelaporan keuangan pemerintah daerah menyajikan informasi yang bermanfaat bagi para pengguna laporan dalam menilai akuntabilitas dan membuat keputusan baik keputusan ekonomi, sosial maupun politik dengan:

- 1) menyediakan informasi mengenai apakah penerimaan periode berjalan cukup untuk membiayai seluruh pengeluaran.
- 2) menyediakan informasi mengenai apakah cara memperoleh sumber daya ekonomi dan alokasinya telah sesuai dengan anggaran yang ditetapkan dan peraturan perundang-undangan.
- 3) menyediakan informasi mengenai jumlah sumber daya ekonomi yang digunakan dalam kegiatan pemerintah daerah serta hasil-hasil yang telah dicapai.
- 4) menyediakan informasi mengenai bagaimana pemerintah daerah mendanai seluruh kegiatannya dan mencukupi kebutuhan kasnya.
- 5) menyediakan informasi mengenai posisi keuangan dan kondisi pemerintah daerah berkaitan dengan sumber-sumber penerimaannya, baik jangka pendek maupun jangka panjang, termasuk yang berasal dari pungutan pajak dan pinjaman.
- 6) menyediakan informasi mengenai perubahan posisi keuangan pemerintah daerah. apakah mengalami kenaikan atau penurunan. sebagai akibat kegiatan yang dilakukan selama periode pelaporan.

b. Untuk memenuhi tujuan-tujuan tersebut, Laporan Keuangan Pemerintah Daerah menyediakan informasi mengenai sumber dan penggunaan sumber daya keuangan/ekonomi, transfer, pembiayaan, sisa lebih atau kurang pelaksanaan Anggaran, Saldo Anggaran Lebih. Surplus/Defisit-Laporan Operasional, Aset, Kewajiban, Ekuitas dan Arus Kas Pemerintah Daerah.

4. Pengguna Laporan Keuangan

Terdapat beberapa kelompok utama pengguna laporan keuangan pemerintah daerah, namun tidak terbatas pada:

- a. masyarakat;
- b. para wakil rakyat, lembaga pengawas, dan lembaga pemeriksa;
- c. pihak yang memberi atau berperan dalam proses donasi, investasi, dan pinjaman; dan
- d. pemerintah yang lebih tinggi (Pemerintah Pusat).

5. Kebutuhan Informasi

Informasi yang disajikan dalam laporan keuangan bertujuan umum untuk memenuhi kebutuhan informasi dari semua kelompok pengguna. Dengan demikian laporan keuangan pemerintah daerah tidak dirancang untuk memenuhi kebutuhan spesifik dari masing-masing kelompok pengguna.

Meskipun memiliki akses terhadap detail informasi yang tercantum di dalam Laporan Keuangan, pemerintah daerah wajib memperhatikan informasi yang disajikan dalam laporan keuangan untuk keperluan perencanaan, pengendalian dan pengambilan keputusan.

6. Karakteristik Kualitatif Laporan Keuangan

Karakteristik kualitatif laporan keuangan adalah ukuran-ukuran normatif yang perlu diwujudkan dalam informasi akuntansi sehingga dapat memenuhi tujuannya. Keempat karakteristik berikut ini merupakan prasyarat normatif yang diperlukan agar laporan keuangan pemerintah daerah dapat memenuhi kualitas yang dikehendaki:

a. Relevan

Laporan keuangan pemerintah daerah dikatakan relevan apabila informasi yang termuat di dalamnya dapat mempengaruhi keputusan pengguna laporan keuangan dengan membantunya dalam mengevaluasi peristiwa masa lalu, masa kini, atau masa depan dan menegaskan atau mengoreksi hasil evaluasi pengguna laporan dimasa lalu. Dengan demikian, informasi laporan keuangan yang relevan adalah yang dapat dihubungkan dengan maksud penggunaannya.

Informasi yang relevan harus:

- 1) Memiliki manfaat umpan balik (*feedback value*), artinya bahwa laporan keuangan pemerintah daerah harus memuat informasi yang memungkinkan pengguna laporan untuk menegaskan atau mengoreksi ekspektasinya di masa lalu;
- 2) Memiliki manfaat prediktif (*predictive value*), artinya bahwa laporan keuangan harus memuat informasi yang dapat membantu pengguna laporan untuk memprediksi masa yang akan datang berdasarkan hasil masa lalu dan kejadian masa kini;
- 3) Tepat waktu, artinya bahwa laporan keuangan pemerintah daerah harus disajikan tepat waktu sehingga dapat berpengaruh dan berguna untuk pembuatan keputusan pengguna laporan keuangan; dan
- 4) Lengkap, artinya bahwa penyajian laporan keuangan pemerintah daerah harus memuat informasi yang selengkap mungkin, yaitu mencakup semua informasi akuntansi yang dapat mempengaruhi pembuatan keputusan pengguna laporan.
- 5) Informasi yang melatarbelakangi setiap butir informasi utama yang termuat dalam laporan keuangan harus diungkapkan dengan jelas agar kekeliruan dalam penggunaan informasi tersebut dapat dicegah.

b. Andal

Informasi dalam laporan keuangan pemerintah daerah harus bebas dari pengertian yang menyesatkan dan kesalahan material, menyajikan setiap kenyataan secara jujur, serta dapat diverifikasi. Informasi akuntansi yang relevan, tetapi jika hakikat

atau penyajiannya tidak dapat diandalkan maka penggunaan informasi tersebut secara potensial dapat menyesatkan, Informasi yang andal harus memenuhi karakteristik:

- 1) Penyajiannya jujur, artinya bahwa laporan keuangan pemerintah daerah harus memuat informasi yang menggambarkan dengan jujur transaksi serta peristiwa lainnya yang seharusnya disajikan atau yang secara wajar dapat diharapkan untuk disajikan;
- 2) Dapat diverifikasi (*verifiability*), artinya bahwa laporan keuangan Pemerintah daerah harus memuat informasi yang dapat diuji, dan apabila pengujian dilakukan lebih dari sekali oleh pihak yang berbeda, hasilnya harus tetap menunjukkan simpulan yang tidak jauh berbeda; dan
- 3) Netralitas, artinya bahwa laporan keuangan pemerintah daerah harus memuat informasi yang diarahkan untuk memenuhi kebutuhan umum dan tidak berpihak pada kebutuhan pihak tertentu.

c. Dapat Dibandingkan

Informasi yang termuat dalam laporan keuangan pemerintah daerah akan lebih berguna jika dapat dibandingkan dengan laporan keuangan periode sebelumnya atau laporan keuangan pemerintah daerah lain pada umumnya. Perbandingan dapat dilakukan secara internal dan eksternal. Perbandingan secara internal dapat dilakukan bila pemerintah daerah menerapkan kebijakan akuntansi yang sama dari tahun ke tahun. Perbandingan secara eksternal dapat dilakukan bila pemerintah daerah yang diperbandingkan menerapkan kebijakan akuntansi yang sama. Apabila pemerintah daerah akan menerapkan kebijakan akuntansi yang lebih baik daripada kebijakan akuntansi yang sekarang diterapkan, perubahan kebijakan akuntansi harus diungkapkan pada periode terjadinya perubahan tersebut.

d. Dapat Dipahami

Informasi yang disajikan dalam laporan keuangan harus dapat dipahami oleh pengguna laporan keuangan dan dinyatakan dalam bentuk serta istilah yang disesuaikan dengan batas pemahaman para pengguna laporan. Untuk itu, pengguna laporan diasumsikan memiliki pengetahuan yang memadai atas kegiatan dan lingkungan operasi Pemerintah daerah, serta adanya kemauan pengguna laporan untuk mempelajari informasi yang dimaksud.

7. Basis Akuntansi

- a. Basis akuntansi yang digunakan dalam laporan keuangan pemerintah daerah adalah basis akrual untuk pengakuan Aset, Kewajiban, dan Ekuitas Dalam Neraca, Pengakuan Pendapatan-LO dan Beban Dalam Laporan Operasional. Dalam hal peraturan perundangan mewajibkan disajikannya laporan keuangan dengan basis kas maka entitas pemerintah daerah wajib menyampaikan laporan demikian
- b. Basis akrual untuk LO berarti pendapatan diakui pada saat hak untuk memperoleh pendapatan telah terpenuhi, walaupun kas belum diterima di Rekening Kas Umum Daerah atau oleh entitas pelaporan, dan beban diakui pada saat kewajiban yang mengakibatkan penurunan nilai kekayaan bersih telah terpenuhi walaupun kas belum dikeluarkan dari Rekening Kas Umum Daerah atau entitas pelaporan.

Pendapatan seperti bantuan pihak luar/asing dalam bentuk jasa disajikan pula di LO.

- c. Dalam hal anggaran disusun dan dilaksanakan berdasarkan basis kas maka LRA disusun berdasarkan basis kas berarti pendapatan penerimaan pembiayaan diakui pada saat kas diterima oleh kas daerah atau entitas pelaporan, serta belanja dan pengeluaran pembiayaan diakui pada saat kas dikeluarkan dari kas daerah. Pemerintah daerah tidak menggunakan istilah laba, melainkan menggunakan sisa perhitungan anggaran (lebih/kurang) untuk setiap tahun anggaran. Sisa perhitungan anggaran tergantung pada selisih realisasi pendapatan dan pembiayaan penerimaan dengan belanja dan pembiayaan pengeluaran.
- d. Basis akrual untuk neraca berarti bahwa aset, kewajiban dan ekuitas diakui dan dicatat pada saat terjadinya transaksi, atau pada saat kejadian atau kondisi lingkungan berpengaruh pada keuangan pemerintah daerah, bukan pada saat kas diterima atau dibayar oleh kas daerah.

8. Unsur/Elemen Laporan Keuangan

a. Laporan Realisasi Anggaran

Laporan Realisasi Anggaran Perangkat Daerah/PPKD/Pemerintah daerah merupakan laporan yang menyajikan ikhtisar sumber, alokasi dan pemakaian sumber daya ekonomi yang dikelola oleh Perangkat Daerah/PPKD/Pemerintah daerah, yang menggambarkan perbandingan antara realisasi dan anggarannya dalam satu periode pelaporan. Tujuan pelaporan realisasi anggaran adalah memberikan informasi tentang realisasi dan anggaran Perangkat Daerah/PPKD/Pemerintah daerah secara tersanding. Penyandingan antara anggaran dengan realisasinya menunjukkan tingkat ketercapaian target-target yang telah disepakati antara legislatif dengan eksekutif sesuai peraturan perundang-undangan.

Unsur yang dicakup secara langsung oleh Laporan Realisasi Anggaran terdiri dari Pendapatan, Belanja, Transfer, dan Pembiayaan. Masing-masing unsur didefinisikan sebagai berikut:

- 1) Pendapatan LRA (basis kas) adalah penerimaan oleh Bendahara Umum Daerah yang menambah saldo anggaran lebih dalam periode tahun anggaran yang bersangkutan yang menjadi hak pemerintah daerah, dan tidak perlu dibayar kembali oleh pemerintah daerah.
- 2) Belanja (basis kas) adalah semua pengeluaran oleh Bendahara Umum Daerah yang mengurangi saldo anggaran lebih dalam periode tahun anggaran bersangkutan yang tidak akan diperoleh pembayarannya kembali oleh pemerintah daerah.
- 3) Transfer adalah penerimaan/pengeluaran uang dari suatu entitas pelaporan dari/kepada entitas pelaporan lain, termasuk Dana Perimbangan dan Dana Bagi Hasil.
- 4) Pembiayaan (*financing*) adalah setiap penerimaan/pengeluaran yang tidak berpengaruh pada kekayaan bersih entitas yang perlu dibayar kembali dan/atau yang akan diterima kembali, baik pada tahun anggaran bersangkutan maupun

tahun-tahun anggaran berikutnya, yang dalam penganggaran pemerintah daerah terutama dimaksudkan untuk menutup defisit atau memanfaatkan surplus anggaran.

- 5) Penerimaan pembiayaan antara lain dapat berasal dari pinjaman atau hasil divestasi. Pengeluaran pembiayaan antara lain digunakan untuk pembayaran kembali pokok pinjaman, pemberian pinjaman kepada entitas lain, atau penyertaan modal oleh pemerintah daerah.

b. Laporan Perubahan Saldo Anggaran Lebih

Laporan Perubahan Saldo Anggaran Lebih menyajikan informasi kenaikan atau penurunan Saldo Anggaran Lebih tahun pelaporan dibandingkan dengan tahun sebelumnya.

c. Neraca

Neraca menggambarkan posisi keuangan entitas akuntansi dan entitas pelaporan mengenai aset, kewajiban dan ekuitas pada tanggal tertentu.

Unsur yang dicakup oleh neraca terdiri dari aset, kewajiban, dan ekuitas, Masing-masing unsur didefinisikan sebagai berikut:

- 1) Aset adalah sumber daya ekonomi yang dikuasai dan/atau dimiliki oleh pemerintah daerah sebagai akibat dari peristiwa masa lalu dan dari mana manfaat ekonomi dan/atau sosial dimasa depan diharapkan dapat diperoleh oleh pemerintah daerah. serta dapat diukur dalam satuan uang, termasuk sumber daya nonkeuangan yang diperlukan untuk penyediaan jasa bagi masyarakat umum dan sumber-sumber daya yang dipelihara karena alasan sejarah dan budaya.
- 2) Kewajiban adalah utang yang timbul dari peristiwa masa lalu yang penyelesaiannya mengakibatkan aliran keluar sumber daya ekonomi pemerintah daerah.
- 3) Ekuitas adalah kekayaan bersih pemerintah daerah yang merupakan selisih antara aset dan kewajiban pemerintah daerah.

d. Laporan Operasional

Laporan Operasional menyajikan ikhtisar sumber daya ekonomi yang menambah ekuitas dan penggunaannya dikelola oleh pemerintah daerah untuk kegiatan penyelenggaraan pemerintahan dalam satu periode pelaporan.

Unsur yang dicakup dalam Laporan Operasional terdiri dari Pendapatan-LO, Beban.Transfer, dan pos-pos luar biasa. Masing-masing unsur dapat dijelaskan sebagai berikut:

- 1) Pendapatan-Laporan Operasional (basis akrual) adalah hak pemerintah daerah yang diakui sebagai penambah nilai kekayaan bersih.
- 2) Beban adalah kewajiban pemerintah daerah yang diakui sebagai pengurang nilai kekayaan bersih.

- 3) Transfer penerimaan atau kewajiban pengeluaran uang dari/oleh suatu entitas pelaporan dari/kepada entitas pelaporan lain termasuk dana perimbangan dan bagi hasil.
- 4) Pos Luar Biasa adalah pendapatan luar biasa atau beban luar biasa yang terjadi karena kejadian atau transaksi yang bukan merupakan operasi biasa, tidak diharapkan sering atau rutin terjadi dan berada di luar kendali atau pengaruh entitas yang bersangkutan.

e. Laporan Arus Kas

Laporan Arus Kas merupakan laporan yang menyajikan informasi mengenai sumber, Penggunaan, dan perubahan kas selama satu periode akuntansi serta saldo kas pada tanggal pelaporan. Tujuan pelaporan arus kas adalah memberikan informasi mengenai sumber, Penggunaan, perubahan kas dan setara kas selama suatu periode akuntansi dan saldo kas dan setara kas pada tanggal pelaporan.

Unsur yang dicakup dalam Laporan Arus Kas terdiri dari penerimaan dan pengeluaran kas, yang masing-masing didefinisikan sebagai berikut:

- 1) Penerimaan kas adalah semua aliran kas yang masuk ke Bendahara Umum Daerah.
- 2) Pengeluaran kas adalah semua aliran kas yang keluar dari Bendahara Umum Daerah.

f. Laporan Perubahan Ekuitas

Laporan Perubahan Ekuitas menyajikan informasi kenaikan atau penurunan ekuitas tahun pelaporan dibandingkan dengan tahun sebelumnya.

g. Catatan atas Laporan Keuangan

Catatan Atas Laporan Keuangan menyajikan penjelasan naratif atau rincian dari angka yang tertera dalam Laporan Realisasi Anggaran, Laporan Perubahan Saldo Anggaran Lebih, Laporan Operasional, Laporan Perubahan Ekuitas, Neraca, dan Laporan Arus Kas, Catatan atas Laporan Keuangan juga mencakup informasi tentang kebijakan akuntansi yang dipergunakan oleh entitas pelaporan dan informasi lain yang diharuskan dan dianjurkan untuk diungkapkan di dalam Standar Akuntansi Pemerintahan, serta ungkapan-ungkapan yang diperlukan untuk menghasilkan penyajian laporan keuangan secara wajar. Catatan atas Laporan Keuangan mengungkapkan hal-hal sebagai berikut:

- 1) Mengungkapkan informasi umum entitas pelaporan dan entitas akuntansi
- 2) Menyajikan informasi tentang kebijakan fiskal/keuangan, ekonomi regional/ekonomi makro;
- 3) Menyajikan ikhtisar pencapaian kinerja keuangan selama tahun pelaporan berikut kendala dan hambatan yang dihadapi dalam pencapaian target;
- 4) Menyajikan informasi tentang dasar penyusunan laporan keuangan dan kebijakan akuntansi yang dipilih untuk diterapkan atas transaksi-transaksi dan kejadian-kejadian penting lainnya;

- 5) Menyajikan rincian dan penjelasan masing-masing pos yang disajikan pada lembar muka laporan keuangan;
- 6) Mengungkapkan informasi yang diharuskan oleh Pernyataan Standar Akuntansi Pemerintahan yang belum disajikan dalam lembar muka laporan keuangan;
- 7) Menyediakan informasi tambahan yang diperlukan untuk penyajian yang wajar, yang tidak disajikan dalam lembar muka (*on the face*) laporan keuangan.

9. Pengakuan Unsur Laporan Keuangan

a. Pengakuan Aset

Aset diakui pada saat potensi manfaat ekonomi masa depan diperoleh oleh pemerintah daerah dan mempunyai nilai atau biaya yang dapat diukur dengan andal.

Dengan penerapan basis akrual, aset dalam bentuk piutang atau beban dibayar dimuka diakui ketika hak klaim untuk mendapatkan arus kas masuk atau manfaat ekonomi lainnya dari entitas lain telah atau tetap masih terpenuhi dan nilai klaim tersebut dapat diukur atau diestimasi.

Aset dalam bentuk kas yang diperoleh pemerintah daerah antara lain bersumber dari pajak daerah, retribusi, hasil pengelolaan kekayaan daerah yang dipisahkan, transfer, dan penerimaan pendapatan daerah lain-lain, serta penerimaan pembiayaan, seperti hasil pinjaman. Proses pemungutan setiap unsur penerimaan tersebut sangat beragam dan melibatkan banyak pihak atau instansi. Dengan demikian, titik pengakuan penerimaan kas oleh pemerintah daerah untuk mendapatkan pengakuan akuntansi memerlukan pengaturan yang lebih rinci, termasuk pengaturan mengenai batasan waktu sejak uang diterima sampai penyetorannya ke Rekening Kas Umum Daerah. Aset tidak diakui jika pengeluaran telah terjadi dan manfaat ekonominya dipandang tidak mungkin diperoleh pemerintah daerah setelah periode akuntansi berjalan.

b. Pengakuan Kewajiban

Kewajiban diakui jika besar kemungkinan bahwa pengeluaran sumber daya ekonomi akan dilakukan untuk menyelesaikan kewajiban yang ada sampai saat pelaporan, dan perubahan atas kewajiban tersebut mempunyai nilai penyelesaian yang dapat diukur dengan andal. Kewajiban diakui pada saat dana pinjaman diterima atau pada saat kewajiban timbul.

c. Pengakuan Pendapatan LO dan Pendapatan LRA

Pendapatan-LO diakui pada saat timbulnya hak atas pendapatan tersebut atau ada aliran masuk sumber daya ekonomi.

Pendapatan LRA diakui pada saat diterima di Rekening Kas Umum Daerah atau oleh entitas pelaporan.

Pendapatan-LO diakui bersamaan dengan penerimaan kas dilakukan apabila dalam hal proses transaksi pendapatan daerah tidak terjadi perbedaan waktu antara

penetapan hak pendapatan daerah dan penerimaan kas daerah. Atau pada saat diterimanya kas/aset non kas yang menjadi hak pemerintah daerah tanpa lebih dulu adanya penetapan. Dengan demikian, Pendapatan-LO diakui pada saat kas diterima baik disertai maupun tidak disertai dokumen penetapan.

Dalam hal badan layanan umum daerah, pendapatan diakui dengan mengacu padaperaturan perundangan yang mengatur mengenai badan layanan umum daerah.

d. Pengakuan Beban dan Belanja

Beban diakui pada saat timbulnya kewajiban atau terjadinya konsumsi asset, atau terjadinya penurunan manfaat ekonomi atau potensi jasa.

Belanja diakui pada saat terjadinya pengeluaran dari Rekening Kas Umum Daerah atau entitas pelaporan. Khusus pengeluaran melalui bendahara pengeluaran pengakuannya terjadi pada saat pertanggungjawaban atas pengeluaran tersebut disahkan oleh unit yang mempunyai fungsi perbendaharaan.

Pengakuan beban pada periode berjalan Pemerintah Kabupaten Manggarai dilakukan bersamaan dengan pengeluaran kas yaitu pada saat diterbitkannya SP2D belanja dan Pertanggungjawaban (SPJ), kecuali pengeluaran belanja modal, sedangkan pengakuan beban pada saat penyusunan laporan keuangan dilakukan penyesuaian.

10. Informasi Tambahan Laporan Keuangan

Pemerintah Kabupaten Manggarai mengalami perubahan kewenangan Pemerintah Kabupaten/Kota dalam Bidang Pendidikan, ESDM, Kelautan dan Kehutanan, sebagai dampak penerapan Undang-Undang 23 Tahun 2014 yang mengakibatkan mobilisasi sumber daya manusia, sarana dan prasarana, serta pendanaan dari Pemerintah Kabupaten/Kota di wilayah Provinsi Nusa Tenggara Timur ke Provinsi Nusa Tenggara Timur.

C. Penjelasan Pos-Pos Laporan Keuangan

1. Komponen-Komponen Laporan Realisasi Anggaran

	2021	2020
a. Pendapatan	Rp1.142.553.988.621,43	Rp1.156.337.467.137,08

Realisasi Pendapatan Daerah Kabupaten Manggarai Tahun Anggaran 2021 sebesar Rp1.142.553.988.621,43 atau 97,54%, dari target yang ditetapkan pada perubahan

APBD sebesar Rp1.171.395.111.025,00, Rincian realisasi Pendapatan per komponen sebagai berikut:

Tabel 13. Realisasi Pendapatan

NO	URAIAN	ANGGARAN 2021 (Rp)	REALISASI 2021 (Rp)	%	REALISASI 2020 (Rp)
1	Pendapatan Asli Daerah	104.045.446.627,00	97.878.120.398,43	94,07	96.873.499.070,67
2	Pendapatan Transfer	1.003.835.484.398,00	986.712.538.223,00	98,29	1.000.203.346.522,41
3	Lain-lain Pendapatan Daerah yang Sah	63.514.180.000,00	57.963.330.000,00	91,26	59.260.621.544,00
	Jumlah	1.171.395.111.025,00	1.142.553.988.621,43	97,54	1.156.337.467.137,08

Jumlah sebesar Rp1.142.553.988.621,43 dengan rincian sebagai berikut:

- 1) Pendapatan yang diterima melalui BUD dengan realisasi sebesar Rp880.106.278.897,34 atau 95,65% yang dianggarkan sebesar Rp920.123.830.025,00.
- 2) Pendapatan Hibah Untuk Dana BOS dengan realisasi sebesar Rp52.722.330.000,00 atau 110,14% yang dianggarkan sebesar Rp47.991.400.000,00.
- 3) Pendapatan JKN untuk 21 (dua Puluh Satu) Puskesmas dengan realisasi sebesar Rp10.002.420.875,00 atau 56,52% yang dianggarkan sebesar Rp17.697.070.000,00.
- 4) Pendapatan BLUD dengan realisasi sebesar Rp52.157.019.849,09 atau 137,19% yang dianggarkan sebesar Rp38.016.872.000,00.
- 5) Pendapatan Desa yang diterima melalui KPPN sebesar Rp147.565.939.000,00 atau 100,00% yang dianggarkan sebesar Rp147.565.939.000,00.

1) Pendapatan Asli Daerah- LRA	2021	2020
	Rp97.878.120.398,43	Rp96.873.499.070,67

Jumlah sebesar Rp97.878.120.398,43 atau 94,07%, merupakan realisasi pendapatan Asli Daerah TA 2021 yang dianggarkan sebesar Rp104.045.446.627,00 sedangkan realisasi TA 2020 adalah sebesar Rp96.873.499.070,67.

Rincian realisasi Pendapatan Asli Daerah per komponen sebagai berikut:

Tabel 14. Realisasi Pendapatan Asli Daerah

NO	URAIAN	ANGGARAN 2021 (Rp)	REALISASI 2021 (Rp)	%	REALISASI 2020 (Rp)
1	Pendapatan Pajak Daerah	23.821.592.107,00	14.249.331.177,00	59,82	14.431.629.499,92
2	Pendapatan Retribusi Daerah	10.256.794.446,00	6.008.336.669,00	58,58	5.460.946.523,00

NO	URAIAN	ANGGARAN 2021 (Rp)	REALISASI 2021 (Rp)	%	REALISASI 2020 (Rp)
3	Pendapatan Hasil Pengelolaan Kekayaan Daerah yang Dipisahkan	5.726.713.857,00	6.344.367.457,00	110,79	6.584.648.088,25
4	Lain-lain PAD Yang Sah	64.240.346.217,00	71.276.085.095,43	110,95	70.396.274.959,50
	Jumlah	104.045.446.627,00	97.878.120.398,43	94,07	96.873.499.070,67

a) Pendapatan Pajak Daerah- LRA	2021	2020
	Rp14.249.331.177,00	Rp14.431.629.499,92

Jumlah sebesar Rp14.249.331.177,00 atau 59,82%, merupakan realisasi pendapatan Pajak Daerah TA 2021 yang dianggarkan sebesar Rp23.821.592.107,00 sedangkan realisasi TA 2020 adalah sebesar Rp14.431.629.499,92. Semua Pendapatan Pajak Daerah merupakan pendapatan pada Badan Pendapatan Daerah, dengan rincian sebagai berikut:

Tabel 15. Pendapatan Pajak Daerah

No	Uraian	Anggaran 2021 (Rp)	Realisasi 2021 (Rp)	%	Realisasi 2020 (Rp)
1	Pajak Hotel	500.000.000,00	257.047.513,00	51,41	201.873.888,00
2	Pajak Restoran	2.500.000.000,00	1.721.265.475,00	68,85	1.716.717.410,00
3	Pajak Hiburan	39.642.763,00	21.870.000,00	55,17	16.290.000,00
4	Pajak Reklame	168.642.335,00	91.942.000,00	54,52	112.268.000,00
5	Pajak Penerangan Jalan	4.000.000.000,00	4.708.798.829,00	117,72	3.508.926.926,00
6	Pajak Mineral Bukan Logam dan Batuan	11.847.657.009,00	3.525.877.164,00	29,76	5.298.551.138,98
7	Pajak Air Tanah	65.650.000,00	88.971.800,00	135,52	65.519.954,00
8	PBB Pedesaan dan Perkotaan	4.000.000.000,00	2.864.272.734,00	71,61	2.760.997.257,94
9	Pajak Bea Hak atas Tanah dan Bangunan	700.000.000,00	969.285.662,00	138,47	750.484.925,00
	Jumlah	23.821.592.107,00	14.249.331.177,00	59,82	14.431.629.499,92

b) Pendapatan Retribusi Daerah- LRA	2021	2020
	Rp6.008.336.669,00	Rp5.460.946.523,00

Jumlah sebesar Rp6.008.336.669,00 atau 58,58% merupakan realisasi Pendapatan Retribusi Daerah TA 2021 yang dianggarkan sebesar

Rp10.256.794.446,00 sedangkan realisasi TA 2020 adalah sebesar Rp5.460.946.523,00, dengan rincian sebagai berikut:

Tabel 16. Pendapatan Retribusi Daerah

No	Uraian	Anggaran 2021 (Rp)	Realisasi 2021 (Rp)	%	Realisasi 2020 (Rp)
1	Dinas Kesehatan				
1	Retribusi Pelayanan Kesehatan	405.000.000,00	281.310.000,00	69,46	367.780.500,00
2	Dinas Pekerjaan Umum dan Penata Ruang				
1	Retribusi Pemakaian Kekayaan Daerah	750.000.000,00	365.649.064,00	48,75	605.127.220,00
2	Retribusi Izin mendirikan Bangunan	200.000.000,00	19.548.207,00	9,77	43.941.129,00
3	Perumahan Rakyat, Kawasan Pemukiman dan Pertanian				
1	Retribusi Pelayanan Pemakaman	2.000.000,00	450.000,00	22,50	1.070.000,00
4	Dinas Perhubungan				
1	Retribusi Pelayanan Parkir di Tepi Jalan Umum	300.000.000,00	162.692.400,00	54,23	118.905.200,00
2	Retribusi Pengujian Kendaraan Bermotor	0,00	0,00	0,00	217.655.000,00
3	Retribusi Terminal	264.320.000,00	113.401.000,00	42,90	100.491.000,00
4	Retribusi Pelayanan Pelabuhan Kapal	13.725.000,00	8.698.145,00	63,37	6.591.375,00
5	Retribusi Izin Usaha Angkutan dan Izin Trayek	90.799.000,00	1.535.000,00	1,69	20.615.000,00
5	Dinas Komunikasi dan Informatika				
1	Pengendalian Menara Telekomunikasi	199.600.000,00	217.395.788,00	108,92	219.266.989,00
6	Badan Lingkungan Hidup				
1	Retribusi Pelayanan Persampahan/Kebersihan	270.000.000,00	328.973.000,00	121,84	242.159.000,00
7	Badan Pendapatan Daerah				
1	Retribusi Pelayanan Pasar	1.320.059.900,00	1.345.209.375,00	101,91	971.882.310,00
2	Retribusi Pemakaian Kekayaan Daerah	2.959.300.000,00	388.190.500,00	13,12	234.016.300,00
3	Retribusi Pasar Grosir /Pertokoan	1.708.335.546,00	1.083.581.960,00	63,43	1.173.023.500,00
8	Dinas Pertanian				
1	Retribusi Produksi Usaha Daerah	368.455.000,00	411.228.730,00	111,61	0,00
9	Dinas Kebudayaan dan Pariwisata				
1	Retribusi Tempat Rekreasi dan Pariwisata	100.000.000,00	25.675.000,00	25,68	4.832.000,00
10	Dinas Kelautan, Perikanan dan Ketahanan Pangan				
1	Retribusi Tempat Pelelangan Ikan	30.000.000,00	24.600.000,00	82,00	28.290.000,00
2	Retribusi Tempat Rekreasi dan Olah Raga	40.000.000,00	30.000.000,00	75,00	3.410.000,00
3	Retribusi Produksi Usaha Daerah	200.000.000,00	150.350.000,00	75,18	309.900.000,00
11	Dinas Peternakan				
1	Retribusi Penjualan Produk Usaha Daerah	520.950.000,00	516.703.500,00	99,18	268.020.000,00

No	Uraian	Anggaran 2021 (Rp)	Realisasi 2021 (Rp)	%	Realisasi 2020 (Rp)
2	Retribusi Pemakaian Kekayaan Daerah-Rumah potong Hewan	152.750.000,00	162.145.000,00	106,15	154.155.000,00
3	Retribusi Pelayanan Kesehatan Heawan untuk Tujuan Komersial	291.500.000,00	318.325.000,00	109,20	248.550.000,00
4	Retribusi Pelayanan Kesehatan Heawan untuk Tujuan Non Komersial	0,00	0,00	0,00	60.575.000,00
12	Dinas Perdagangan				
1	Retribusi Pelayanan Penyediaan Tempat Kegiatan Usaha	55.000.000,00	52.675.000,00	95,77	60.690.000,00
2	Retribusi Pelayanan Tera/Tera Ualang	15.000.000,00	0,00	0,00	0,00
	Jumlah	10.256.794.446,00	6.008.336.669,00	58,58	5.460.946.523,00

c) Pendapatan Hasil Pengelolaan Kekayaan Daerah yang Dipisahkan-LRA

	2021	2020
	Rp6.344.367.457,00	Rp6.584.648.088,25

Jumlah sebesar Rp6.344.367.457,00 atau 110,79%, merupakan realisasi Pendapatan Hasil Pengelolaan Kekayaan Daerah yang Dipisahkan TA 2021 yang dianggarkan sebesar Rp5.726.713.857,00 sedangkan realisasi TA 2020 adalah sebesar Rp6.584.648.088,25, dengan rincian sebagai berikut:

Tabel 17. Pendapatan Hasil Pengelolaan Kekayaan Daerah yang Dipisahkan

No	Uraian	Anggaran 2021 (Rp)	Realisasi 2021 (Rp)	%	Realisasi 2020 (Rp)
1	PT. MMI	0,00	117.653.600,00	0,00	169.770.180,51
2	Deviden PT. Bank NTT	5.726.713.857,00	5.726.713.857,00	100,00	5.914.877.907,74
3	PDAM	0,00	500.000.000,00	0,00	500.000.000,00
	Jumlah	5.726.713.857,00	6.344.367.457,00	110,79	6.584.648.088,25

d) Lain-lain PAD yang Sah- LRA

	2021	2020
	Rp71.276.085.095,43	Rp70.396.274.959,50

Jumlah sebesar Rp71.276.085.095,43 atau 110,95% merupakan realisasi Lain-Lain PAD yang Sah TA 2021 yang dianggarkan sebesar Rp64.240.346.217,00, sedangkan realisasi TA 2020 sebesar Rp70.396.274.959,50, dengan rincian sebagai berikut:

Tabel 18. Lain-Lain PAD yang Sah

No	Uraian	Anggaran 2021 (Rp)	Realisasi 2021 (Rp)	%	Realisasi 2020 (Rp)	
1	Dinas Kesehatan					
	1	Penerimaan Dana Kapitasi JKN	15.693.070.000,00	10.002.420.875,00	63,74	13.132.237.659,00
	2	Penerimaan Dana Non Kapitasi JKN	2.004.000.000,00	1.933.475.300,00	96,48	1.758.606.383,00
2	BLUD					
	1	Pendapatan Jasa BLUD	38.016.872.000,00	52.157.019.849,09	137,19	50.193.135.444,57
3	Dinas Kependudukan dan Catatan Sipil					
	1	Pendapatan Denda Retribusi Pergantian biaya Cetak KTP dan Akta Catatan Sipil	247.152.000,00	271.475.000,00	109,84	549.775.000,00
4	Badan Pendapatan Daerah					
	1	Hasil Penjualan Aset Daerah yang Tidak Dipisahkan	110.000.000,00	-	-	-
	2	Hasil Kerja sama Penyediaan Infrastruktur	660.000.000,00	-	-	-
	3	Jasa giro kas daerah	1.951.949.217,00	1.285.193.938,66	65,84	1.371.923.714,46
	4	Bunga deposito	1.984.000.000,00	975.876.908,44	49,19	750.258.978,85
	5	Penerimaan Ganti Rugi Atas Kekayaan Daerah (TPTGR)	1.874.753.000,00	1.553.685.316,38	82,87	451.595.216,69
	6	Pendapatan Denda atas keterlambatan pelaksanaan pekerjaan	750.000.000,00	289.276.556,86	38,57	386.387.098,00
	7	Pendapatan Denda Pajak Hotel	3.000.000,00	-	-	-
	8	Pendapatan dari Pengembalian	853.500.000,00	2.804.251.351,00	328,56	999.515.877,00

No	Uraian	Anggaran 2021 (Rp)	Realisasi 2021 (Rp)	%	Realisasi 2020 (Rp)
9	Lain-Lain PAD yag Sah Lainnya (setoran LLG Via Bank, Setoran Asek dan luran Taspen, Sewa Tanah Pemda Kelebihan Pengembalian Honor	-	-	-	525.845.087,93
5	Dinas Pertanian				
1	Lain-Lain PAD yag Sah Lainnya (Bagi hasil Penangkaran Padi Sawah)	-	-	-	276.994.500,00
6	Dinas Kelautan, Perikanan dan Ketahanan Pangan				
1	Hasil Penjualan Hewan	41.550.000,00	-	-	-
7	Dinas Komunikasi dan Informasi				
1	Hasil Sewa BMD	50.500.000,00	3.410.000,00	-	-
	Jumlah	64.240.346.217,00	71.276.085.095,43	110,95	70.396.274.959,50

2) Pendapatan Transfer Pemerintah – LRA	2021	2020
	Rp986.712.538.223,00	Rp1.000.203.346.522,41

Jumlah tersebut merupakan pendapatan transfer yang diterima oleh Pemerintah Kabupaten Manggarai TA 2021 dan 2020 yang terdiri dari Transfer Pemerintah Pusat-Dana Perimbangan, Transfer Pemerintah Pusat-Lainnya, dan Transfer Pemerintah Daerah Lainnya dengan rincian sebagai berikut:

Tabel 19. Rincian Pendapatan Transfer

NO	URAIAN	ANGGARAN 2021 (Rp)	REALISASI 2021 (Rp)	%	REALISASI 2020 (Rp)
1	Pendapatan Transfer Pemerintah Pusat	799.005.586.925,00	794.750.719.052,00	99,47	791.615.772.467,00
	Bagi Hasil Pajak	8.394.193.000,00	13.288.255.536,00	158,30	9.241.896.011,00
	Bagi Hasil Bukan Pajak/Sumber Daya Alam	2.010.112.000,00	3.371.184.256,00	167,71	1.640.010.489,00
	Dana Alokasi Umum (DAU)	552.025.297.000,00	552.025.297.000,00	100,00	553.097.333.000,00

NO	URAIAN	ANGGARAN 2021 (Rp)	REALISASI 2021 (Rp)	%	REALISASI 2020 (Rp)
	Dana Alokasi Khusus (DAK)	236.575.984.925,00	226.065.982.260,00	95,56	227.636.532.967,00
2	Pendapatan Transfer Pemerintah Pusat – Lainnya	162.702.419.000,00	162.702.419.000,00	100,00	182.023.433.000,00
	Dana Insentif Daerah	15.136.480.000,00	15.136.480.000,00	100,00	
	Dana Penyesuaian (Dana BOS)				34.457.494.000,00
	Dana Desa	147.565.939.000,00	147.565.939.000,00	100,00	147.565.939.000,00
3	Pendapatan Transfer Pemerintah Daerah Lainnya	42.127.478.473,00	29.259.400.171,00	69,45	26.564.141.055,41
	Pendapatan Bagi Hasil Pajak	35.127.478.473,00	22.259.400.171,00	63,37	26.564.141.055,41
	Bantuan Keuangan Khusus dari Provinsi	7.000.000.000,00	7.000.000.000,00	100,00	
	Jumlah	1.003.835.484.398,00	986.712.538.223,00	98,29	1.000.203.346.522,41

Untuk pendapatan Dana BOS Tahun Anggaran 2021 dianggarkan pada Pendapatan Lain Pendapatan Daerah yang Sah yaitu pada komponen Pendapatan Hibah, sedangkan pada Tahun Anggaran 2020 dianggarkan pada Pendapatan Transfer Pemerintah Pusat-Lainnya

a) Transfer	2021	2020
Pemerintah Pusat		
– LRA	Rp794.750.719.052,00	Rp791.615.772.467,00

Jumlah tersebut merupakan pendapatan transfer dari Pemerintah Pusat TA 2021 dan 2020 yang terdiri dari:

(1) Dana Bagi Hasil Pajak-LRA	2021	2020
	Rp13.288.255.536,00	Rp9.241.896.011,00

Jumlah sebesar Rp13.288.255.536,00 atau 158,30%, merupakan realisasi Pendapatan Bagi Hasil Pajak dari Pemerintah Pusat TA 2021 yang dianggarkan sebesar Rp8.394.193.000,00 sedangkan realisasi TA 2020 adalah sebesar Rp9.241.896.011,00, dengan rincian sebagai berikut:

Tabel 20. Dana Bagi Hasil Pajak

No	Uraian	Anggaran 2021 (Rp)	Realisasi 2021 (Rp)	%	Realisasi 2020 (Rp)
1	Bagi Hasil Pajak PBB sektor Pertambangan	4.416.202.000,00	8.894.799.968,00	201,41	3.446.144.937,00
2	Bagi Hasil Pajak Penghasilan Orang Pribadi		3.857.673.179,00	0,00	3.845.793.862,00

No	Uraian	Anggaran 2021 (Rp)	Realisasi 2021 (Rp)	%	Realisasi 2020 (Rp)
3	Bagi Hasil dari PPh Pasal 25 dan Pasal 29	3.215.809.000,00	349.238.821,00	10,86	549.583.703,00
4	Bagi Hasil Cukai Tembakau	762.182.000,00	186.543.568,00	24,47	0,00
5	Bagi Hasil PBB Non Migas Lainnya	-	-	-	58.389.200,00
6	Biaya Pemungutan PBB Non Migas Lainnya	-	-	-	25.507.220,00
7	Bagi Hasil Pajak PBB sektor Perkebunan	-	-	-	1.316.477.089,00
	Jumlah	8.394.193.000,00	13.288.255.536,00	158,30	9.241.896.011,00

(2) Dana Bagi Hasil Bukan Pajak / Bagi Hasil Sumber Daya Alam-LRA

	2021	2020
	Rp3.371.184.256,00	Rp1.640.010.489,00

Jumlah sebesar Rp3.371.184.256,00 atau 167,71%, merupakan realisasi penerimaan dana Bagi Hasil Sumber Daya Alam TA 2021 yang dianggarkan sebesar Rp2.010.112.000,00 sedangkan realisasi TA 2020 adalah sebesar Rp1.640.010.489,00, dengan rincian sebagai berikut:

Tabel 21. Dana Bagi Hasil Bukan Pajak/Bagi Hasil Sumber Daya Alam

No	Uraian	Anggaran 2021 (Rp)	Realisasi 2021 (Rp)	%	Realisasi 2020 (Rp)
1	Bagi Hasil Pungutan Perusahaan Perikanan	1.128.319.000,00	1.674.500.150,00	148,41	788.276.289,00
2	Bagi Hasil Provisi Sumber Daya Hutan	3.878.000,00	4.407.625,00	113,66	1.567.750,00
3	Bagi Hasil dari iuran Eksplorasi dan iuran Eksploitasi	-	-	0,00	-
4	Bagi Hasil dari Sumber Daya Alam Panas Bumi	824.147.000,00	1.567.877.858,00	190,24	743.778.000,00
5	Bagi Hasil dari Sumber Daya Alam Mineral dan Batu Bara	53.768.000,00	124.398.623,00	231,36	106.388.450,00
	Jumlah	2.010.112.000,00	3.371.184.256,00	167,71	1.640.010.489,00

(3) Dana Alokasi Umum- LRA

	2021	2020
	Rp552.025.297.000,00	Rp553.097.333.000,00

Jumlah sebesar Rp552.025.297,00 atau 100,00% merupakan realisasi Dana Alokasi Umum TA 2021 yang dianggarkan sebesar Rp552.025.297.000,00, sedangkan realisasi TA 2020 adalah sebesar Rp553.097.333.000,00.

(4) Dana Alokasi Khusus- LRA	2021	2020
		Rp226.065.982.260,00

Jumlah sebesar Rp226.065.982.260,00 atau 95,56% merupakan realisasi penerimaan Dana Alokasi Khusus TA 2021 yang dianggarkan sebesar Rp236.575.984.925,00, sedangkan realisasi TA 2020 adalah sebesar Rp227.636.532.967,00 dengan rincian sebagai berikut:

Tabel 22. Dana Alokasi Khusus

No	Uraian	Anggaran 2021 (Rp)	Realisasi 2021 (Rp)	%	Realisasi 2020 (Rp)
A	DAK Fisik				
1	DAK Reguler	42.584.689.150,00	79.352.747.545,00	186,34	38.243.084.121,00
2	DAK Penugasan	75.417.495.912,00	43.984.125.917,00	58,32	51.707.555.120,00
3	DAK Afirmasi	8.552.725.000,00	1.564.582.000,00	18,29	32.041.292.378,00
Jumlah DAK Fisik		126.554.910.062,00	124.901.455.462,00	98,69	121.991.931.619,00
B	DAK Non Fisik				
1	Bantuan Operasional Penyelenggaraan Pendidikan Anak Usia Dini	4.032.300.000,00	4.032.300.000,00	100,00	4.021.800.000,00
2	Bantuan Operasional Kesehatan	22.190.549.576,00	23.177.351.705,00	104,45	30.378.101.000,00
3	Akreditasi Puskesmas	194.496.689,00	-	-	-
4	Jaminan Persalinan	2.797.986.440,00	-	-	-
5	Bantuan Operasional Keluarga Berencana	3.204.325.500,00	3.204.325.500,00	100,00	3.455.708.303,00
6	Tunjangan Profesi Guru PNSD	60.511.835.585,00	60.343.396.000,00	99,72	56.681.349.000,00
7	Tambahan Penghasilan Guru PNSD	825.150.500,00	825.000.000,00	99,98	553.538.000,00
8	Tunjangan Khusus Guru	9.995.805.190,00	3.796.347.210,00	37,98	6.922.824.000,00

No	Uraian	Anggaran 2021 (Rp)	Realisasi 2021 (Rp)	%	Realisasi 2020 (Rp)
9	Dana Pelayanan Administrasi Kependudukan	1.950.503.933,00	1.950.503.933,00	100,00	1.489.714.540,00
10	Dana Peningkatan Kapasitas Koperasi dan UKM	770.106.450,00	377.883.450,00	49,07	387.881.505,00
11	Bantuan Operasi Penyelenggaraan Pendidikan Kesetaraan	1.525.450.000,00	1.525.450.000,00	100,00	1.498.200.000,00
12	Dana Pelayanan Kepariwisata	856.746.000,00	856.746.000,00	100,00	255.485.000,00
13	Pengawasan Obat dan Makanan	482.819.000,00	-	0,00	-
14	Dana Bantuan BLPS	683.000.000,00	-	0,00	-
15	Fasilitasi Penanaman Modal	0,00	392.223.000,00	-	-
16	Dana Ketahanan Pangan dan Pertanian		683.000.000,00	-	-
Jumlah DAK Non Fisik		110.021.074.863,00	101.164.526.798,00	91,95	105.644.601.348,00
TOTAL DAK		236.575.984.925,00	226.065.982.260,00	95,56	227.636.532.967,00

b) Transfer	2021	2020
Pemerintah Pusat		
Lainnya- LRA	Rp162.702.419.000,00	Rp182.023.433.000,00

Jumlah tersebut merupakan pendapatan transfer Pemerintah Pusat Lainnya TA 2021 dan 2020 yang terdiri dari:

(1) Dana Insentif Daerah - LRA	2021	2020
	Rp15.136.480.000,00	Rp34.457.494.000,00

Jumlah sebesar Rp15.136.480.000,00 atau 100,00% merupakan realisasi penerimaan Dana Insentif Daerah TA 2021 yang dianggarkan sebesar Rp15.136.480.000, sedangkan realisasi TA 2020 adalah sebesar Rp34.457.494.000.

(2) Dana Desa- LRA	2021	2020
	Rp147.565.939.000,00	Rp147.565.939.000,00

Jumlah sebesar Rp147.565.939.000,00 atau 100% merupakan realisasi penerimaan Dana Desa TA 2021 yang dianggarkan sebesar Rp147.565.939.000,00, sedangkan realisasi TA 2020 adalah sebesar Rp147.565.939.000,00

c) Pendapatan Transfer

Pemerintah Daerah Lainnya- LRA

	2021	2020
	Rp29.259.400.171,00	Rp26.564.141.055,41

Jumlah tersebut merupakan Pendapatan Transfer Pemerintah Provinsi Nusa Tenggara Timur TA 2021 dan 2020 yang terdiri dari:

(1) Bagi Hasil Pajak dari Provinsi- LRA

	2021	2020
	Rp22.259.400.171,00	Rp26.564.141.055,41

Jumlah sebesar Rp22.259.400.171,00 atau 63,37% merupakan realisasi Pendapatan Bagi Hasil Pajak dari Provinsi TA 2021 yang dianggarkan sebesar Rp35.127.478.473,00 sedangkan realisasi TA 2020 adalah sebesar Rp26.564.141.055,41 dengan rincian sebagai berikut:

Tabel 23. Bagi Hasil Pajak dari Provinsi

No	Uraian	Anggaran 2021 (Rp)	Realisasi 2021 (Rp)	%	Realisasi 2020 (Rp)
1	Bagi Hasil Pajak Kendaraan Bermotor	9.153.435.010,00	2.658.705.799,00	29,05	2.682.151.639,00
2	Bea Balik Nama Kendaraan Bermotor	5.334.486.776,00	1.232.142.951,00	23,10	2.668.288.426,00
3	Bagi Hasil Pajak Bahan Bakar Kendaraan Bermotor	13.014.846.264,00	3.331.919.930,00	25,60	5.448.011.797,00
4	Bagi Hasil Pajak Air Bawah Tanah	-	-	-	7.304.682,41
5	Bagi Hasil Pajak Pengambilan dan Pemanfaatan Air Permukaan	9.248.840,00	5.612.476,00	60,68	10.570.916,00
6	Bagi Hasil Dari Pajak Rokok	7.615.461.583,00	15.031.019.015,00	197,38	15.747.813.595,00
	Jumlah	35.127.478.473,00	22.259.400.171,00	63,37	26.564.141.055,41

(2) Bantuan Keuangan dari Provinsi- LRA

	2021	2020
	Rp7.000.000.000,00	Rp0,00

Jumlah sebesar Rp7.000.000.000,00 atau 100,00% merupakan realisasi Pendapatan Bagi Hasil Pajak dari Provinsi TA 2021 yang dianggarkan

sebesar Rp7.000.000.000,00 sedangkan realisasi TA 2020 adalah sebesar Rp0,00

**(3) Lain-lain
Pendapatan
Daerah yang Sah-
LRA**

	2021	2020
	Rp57.963.330.000,00	Rp59.260.621.544,00

Jumlah sebesar Rp57.963.330.000,00 atau 91,26% merupakan realisasi pendapatan hibah TA 2021 dengan anggaran sebesar Rp63.514.180.000,00 sedangkan realisasi TA 2020 adalah sebesar Rp59.260.621.544,00 dengan rincian sebagai berikut:

Tabel 24. Rincian Lain-lain Pendapatan yang Sah

NO	URAIAN	ANGGARAN 2021 (Rp)	REALISASI 2021 (Rp)	%	REALISASI 2020 (Rp)
1	Hibah Untuk Air Minum	10.000.000.000,00	5.241.000.000,00	52,41	9.507.000.000,00
2	Hibah Untuk Dana BOS	53.514.180.000,00	52.722.330.000,00	98,52	49.753.621.544,00
	Jumlah	63.514.180.000,00	57.963.330.000,00	91,26	59.260.621.544,00

	2021	2020
b. Belanja	Rp1.127.162.534.561,92	Rp1.141.487.429.304,13

Realisasi Belanja Daerah Kabupaten Manggarai Tahun Anggaran 2021 sebesar Rp1.127.162.534.561,92 atau 92,43%, dari anggaran yang ditetapkan perubahan APBD sebesar Rp1.219.431.496.229,00, dengan rincian sebagai berikut:

Tabel 25. Rincian Realisasi Belanja per Komponen

NO	URAIAN	ANGGARAN 2021 (Rp)	REALISASI 2021 (Rp)	%	REALISASI 2020 (Rp)
1	Belanja Operasi	793.066.728.212,00	721.098.288.730,92	90,93	708.104.932.697,00
2	Belanja Modal	180.207.065.790,00	174.222.039.501,00	96,68	206.921.382.491,00
3	Belanja Tak Terduga	38.581.675.952,00	24.271.887.055,00	62,91	20.348.859.454,13
4	Belanja Transfer	207.576.026.275,00	207.570.319.275,00	99,99	206.112.254.662,00
	Jumlah	1.219.431.496.229,00	1.127.162.534.561,92	92,43	1.141.487.429.304,13

	2021	2020
1) Belanja Operasi	Rp721.098.288.730,92	Rp708.104.932.697,00

Realisasi Belanja Operasi Tahun Anggaran 2021 sebesar Rp721.098.288.730,92 atau 90,93%, dari anggaran yang ditetapkan perubahan APBD sebesar Rp793.066.728.212,00, dengan rincian sebagai berikut:

Tabel 26. Rincian Realisasi Belanja Operasi per Komponen

NO	URAIAN	ANGGARAN 2021 (Rp)	REALISASI 2021 (Rp)	%	REALISASI 2020 (Rp)
1	Belanja Pegawai	431.388.934.764,00	406.236.865.405,92	94,17	396.377.256.159,00
2	Belanja Barang dan Jasa	275.419.894.732,00	237.908.984.373,00	86,38	274.510.456.317,00
3	Belanja Hibah	65.720.310.377,00	64.021.641.772,00	97,42	36.484.720.221,00
4	Belanja Bantuan Sosial	20.537.588.339,00	12.930.797.180,00	62,96	732.500.000,00
	Jumlah	793.066.728.212,00	721.098.288.730,92	90,93	708.104.932.697,00

	2021	2020
a) Belanja Pegawai	Rp406.236.865.405,92	Rp396.377.256.159,00

Jumlah sebesar Rp406.236.865.405,92 atau 94,17% merupakan realisasi Belanja Pegawai (Gaji dan Tunjangan) pada Belanja Tidak Langsung TA 2021 dari anggaran yang ditetapkan pada perubahan APBD sebesar Rp431.388.934.764,00, sedangkan realisasi TA 2020 adalah sebesar Rp396.377.256.159,00

Tabel 27. Rincian Realisasi Belanja Pegawai

NO	URAIAN	ANGGARAN	REALISASI
1	Belanja Gaji dan Tunjangan ASN	311.095.109.942,00	296.718.454.120,92
	Belanja Gaji Pokok ASN	233.435.394.142,52	224.026.115.882,00
	Belanja Tunjangan Keluarga ASN	22.545.997.031,00	21.587.680.300,00
	Belanja Tunjangan Jabatan ASN	7.335.112.599,00	6.916.284.000,00
	Belanja Tunjangan Fungsional ASN	17.552.896.746,00	16.011.373.000,00
	Belanja Tunjangan Fungsional Umum ASN	2.770.905.297,00	2.596.885.000,00
	Belanja Tunjangan Beras ASN	14.011.163.865,00	13.650.037.055,00
	Belanja Tunjangan PPh/Tunjangan Khusus ASN	753.673.840,48	669.947.470,00
	Belanja Pembulatan Gaji ASN	9.576.899,00	3.236.856,00
	Belanja luran Jaminan Kesehatan ASN	10.054.912.590,00	9.426.185.294,00
	Belanja luran Jaminan Kecelakaan Kerja ASN	627.228.196,00	491.414.253,48
	Belanja luran Jaminan Kematian ASN	1.998.248.736,00	1.339.295.010,44
2	Belanja Tambahan Penghasilan ASN	24.104.494.600,00	21.831.479.090,00
	Tambahan Penghasilan berdasarkan Beban Kerja ASN	12.772.894.600,00	10.703.393.590,00
	Tambahan Penghasilan berdasarkan Kondisi Kerja ASN	9.891.600.000,00	9.688.085.500,00
	Tambahan Penghasilan berdasarkan Kelangkaan Profesi ASN	1.440.000.000,00	1.440.000.000,00
3	Tambahan Penghasilan berdasarkan Pertimbangan Objektif Lainnya ASN	77.288.036.192,00	70.036.017.850,00
	Belanja Insentif bagi ASN atas Pemungutan Pajak Daerah	840.162.814,00	421.685.812,00
	Belanja bagi ASN atas Insentif Pemungutan Retribusi Daerah	550.991.103,00	312.609.633,00

NO	URAIAN	ANGGARAN	REALISASI
	Belanja Tunjangan Profesi Guru (TPG) PNSD	60.511.835.585,00	58.433.348.255,00
	Belanja Tunjangan Khusus Guru (TKG) PNSD	9.995.805.190,00	5.959.993.400,00
	Belanja Tambahan Penghasilan (Tamsil) Guru PNSD	825.150.500,00	812.687.500,00
	Belanja Jasa Pelayanan Kesehatan bagi ASN	1.547.000.000,00	1.323.456.250,00
	Belanja Honorarium	2.876.811.000,00	2.634.237.000,00
	Belanja Jasa Pengelolaan BMD	140.280.000,00	138.000.000,00
4	Belanja Gaji dan Tunjangan DPRD	17.964.024.787,00	16.791.835.736,00
	Belanja Uang Representasi DPRD	802.760.000,00	782.040.000,00
	Belanja Tunjangan Keluarga DPRD	106.501.000,00	74.976.300,00
	Belanja Tunjangan Beras DPRD	130.040.000,00	107.471.280,00
	Belanja Uang Paket DPRD	80.411.100,00	67.032.000,00
	Belanja Tunjangan Jabatan DPRD	1.162.307.062,00	1.133.958.000,00
	Belanja Tunjangan Alat Kelengkapan DPRD	111.815.447,00	101.215.800,00
	Belanja Tunjangan Alat Kelengkapan Lainnya DPRD	585.598.000,00	15.894.900,00
	Belanja Tunjangan Komunikasi Intensif Pimpinan dan Anggota DPRD	4.521.300.000,00	4.410.000.000,00
	Belanja Tunjangan Reses DPRD	1.130.325.000,00	1.102.500.000,00
	Belanja Pembebanan PPh kepada Pimpinan dan Anggota DPRD	91.135.000,00	462.300,00
	Belanja Pembulatan Gaji DPRD	63.600,00	26.420,00
	Belanja Tunjangan Kesejahteraan Pimpinan dan Anggota DPRD	4.300.558.578,00	4.100.258.736,00
	Belanja Tunjangan Transportasi DPRD	4.896.000.000,00	4.896.000.000,00
	Belanja Uang Jasa Pengabdian DPRD	45.210.000,00	0,00
5	Belanja Gaji dan Tunjangan KDH/WKDH	226.492.875,00	173.728.609,00
	Belanja Gaji Pokok KDH/WKDH	70.600.000,00	54.600.000,00
	Belanja Tunjangan Keluarga KDH/WKDH	10.140.000,00	7.140.000,00
	Belanja Tunjangan Jabatan KDH/WKDH	110.280.000,00	98.280.000,00
	Belanja Tunjangan Beras KDH/WKDH	11.284.061,00	7.097.160,00
	Belanja Tunjangan PPh/Tunjangan Khusus KDH/WKDH	2.275.026,00	673.729,00
	Belanja Pembulatan Gaji KDH/WKDH	2.240,00	2.040,00
	Belanja Iuran Jaminan Kesehatan bagi KDH/WKDH	6.400.000,00	5.486.400,00
	Belanja Iuran Jaminan Kecelakaan Kerja KDH/WKDH	3.904.908,00	112.320,00
	Belanja Iuran Jaminan Kematian KDH/WKDH	11.606.640,00	336.960,00
6	Belanja Penerimaan Lainnya Pimpinan DPRD serta KDH/WKDH	657.976.368,00	637.800.000,00
	Belanja Dana Operasional Pimpinan DPRD	221.760.000,00	201.600.000,00
	Belanja Dana Operasional KDH/WKDH	436.216.368,00	436.200.000,00
7	Belanja Pegawai BLUD	52.800.000,00	47.550.000,00
	Belanja Pegawai BLUD	52.800.000,00	47.550.000,00
	Total	431.388.934.764,00	406.236.865.405,92

Tabel 28. Realisasi Belanja Pegawai per OPD

NO	URAIAN	Rp
1	Dinas Pendidikan	207.571.529.615,00
2	Dinas Kesehatan	53.026.433.750,00
3	Puskesmas Langke Majok	3.343.500,00
4	BLUD RSUD dr. Ben Mboy	26.246.441.434,00
5	Dinas Pekerjaan Umum dan Penataan Ruang	5.260.883.755,00
6	Dinas Perumahan Rakyat Kawasan Permukiman dan Pertanahan	3.031.394.950,00
7	Satuan Polisi Pamong Praja dan Pemadam Kebakaran	2.599.718.888,00
8	Badan Penanggulangan Bencana Daerah	1.628.339.994,00
9	Dinas Sosial	2.127.672.283,00
10	Dinas Kelautan, Perikanan dan Ketahanan Pangan	3.271.194.264,00
11	Dinas Lingkungan Hidup	2.895.282.458,00
12	Dinas Kependudukan dan Pencatatan Sipil	1.799.551.487,00
13	Dinas Pemberdayaan Masyarakat dan Desa	1.795.146.847,00
14	Dinas Pengendalian Penduduk, Keluarga Berencana, Pemberdayaan Perempuan dan Perlindungan Anak	2.205.236.801,00
15	Dinas Perhubungan	2.281.534.864,00
16	Dinas Komunikasi dan Informatika	1.789.875.603,00
17	Dinas Penanaman Modal Koperasi Usaha Kecil Menengah dan Tenaga Kerja	1.988.621.525,00
18	Dinas Kebudayaan dan Pariwisata	2.025.050.924,00
19	Dinas Kearsipan dan Perpustakaan	2.111.658.655,00
20	Dinas Pertanian	10.799.918.087,00
21	Dinas Peternakan	2.709.526.640,00
22	Dinas Perdagangan	1.470.693.273,00
23	Bagian Kesejahteraan Rakyat	22.800.000,00
24	Bagian Organisasi	21.000.000,00
25	Bagian Pemerintahan	14.400.000,00
26	Bagian Protokol dan Komunikasi Pimpinan	21.600.000,00
27	Bagian Perekonomian dan Sumber Daya Alam	18.000.000,00
28	Bagian Administrasi Pembangunan	15.150.000,00
29	Bagian Umum	8.251.792.625,92
30	Bagian Hukum	19.200.000,00
31	Bagian Pengadaan Barang/Jasa	287.457.500,00
32	Inspektorat Daerah	2.738.749.511,00
33	Badan Perencanaan Pembangunan, Penelitian dan Pengembangan Daerah	2.545.348.282,00
34	Badan Keuangan dan Aset Daerah	3.171.496.299,00
35	Badan Pendapatan Daerah	1.833.911.943,00
36	Badan Kepegawaian dan Pengembangan Sumber Daya Manusia Daerah	2.302.112.041,00
37	Sekretariat DPRD	18.772.594.627,00
38	Kecamatan Langke Rembong	9.409.434.455,00
39	Kecamatan Ruteng	1.772.918.970,00
40	Kecamatan Satar Mese	1.760.596.827,00
41	Kecamatan Reok	2.682.336.359,00
42	Kecamatan Cibal	2.154.365.070,00
43	Kecamatan Wae Rii	1.783.364.224,00
44	Kecamatan Satar Mese Barat	1.010.902.504,00

NO	URAIAN	Rp
45	Kecamatan Rahong Utara	1.031.848.789,00
46	Kecamatan Lelak	850.199.034,00
47	Kecamatan Reok Barat	1.233.130.164,00
48	Kecamatan Cibal Barat	1.261.181.616,00
49	Kecamatan Satar Mese Utara	1.250.023.326,00
50	Badan Kesatuan Bangsa dan Politik Daerah	1.361.901.642,00
	TOTAL	406.236.865.405,92

b) Belanja Barang dan Jasa	2021	2020
	Rp237.908.984.373,00	Rp274.510.456.317,00

Jumlah sebesar Rp237.908.984.373,00 atau 86,38% merupakan realisasi Belanja Barang dan Jasa TA 2021 dari anggaran sebesar Rp275.419.894.732,00, sedangkan realisasi TA 2020 adalah sebesar Rp274.510.456.317,00.

Tabel 29. Rincian Realisasi Belanja Barang dan Jasa

NO	URAIAN	ANGGARAN	REALISASI
1	Belanja Barang	68.282.231.451,00	54.981.957.425,00
	Belanja Barang Pakai Habis	68.282.231.451,00	54.981.957.425,00
	Belanja Barang Bekas Dipakai	0,00	0,00
2	Belanja Jasa	91.372.593.552,00	85.170.666.009,00
	Belanja Jasa Kantor	74.782.263.310,00	69.184.291.505,00
	Belanja Iuran Jaminan/Asuransi	12.227.021.363,00	11.813.961.225,00
	Belanja Sewa Tanah	0,00	0,00
	Belanja Sewa Peralatan dan Mesin	394.984.879,00	374.309.279,00
	Belanja Sewa Gedung dan Bangunan	529.070.000,00	469.780.000,00
	Belanja Sewa Aset Tetap Lainnya	10.000.000,00	10.000.000,00
	Belanja Jasa Konsultansi Konstruksi	0,00	0,00
	Belanja Jasa Konsultansi Non Konstruksi	285.000.000,00	255.000.000,00
	Belanja Beasiswa Pendidikan PNS	245.000.000,00	245.000.000,00
	Belanja Kursus/Pelatihan, Sosialisasi, Bimbingan Teknis serta Pendidikan dan Pelatihan	2.899.254.000,00	2.818.324.000,00
3	Belanja Pemeliharaan	2.488.704.053,00	1.917.036.900,00
	Belanja Pemeliharaan Peralatan dan Mesin	1.192.988.930,00	670.973.690,00
	Belanja Pemeliharaan Gedung dan Bangunan	1.195.715.123,00	1.146.745.310,00
	Belanja Pemeliharaan Jalan, Jaringan, dan Irigasi	100.000.000,00	99.317.900,00
4	Belana Perjalanan Dinas	64.175.413.100,00	49.990.887.779,00
	Belanja Perjalanan Dinas Dalam Negeri	64.162.713.100,00	49.980.182.779,00
	Belanja Perjalanan Dinas Luar Negeri	12.700.000,00	10.705.000,00

NO	URAIAN	ANGGARAN	REALISASI
	Belanja Uang dan/atau Jasa untuk Diberikan kepada Pihak Ketiga/Pihak Lain/Masyarakat	3.685.437.000,00	3.542.736.860,00
5	Belanja Uang yang Diberikan kepada Pihak Ketiga/Pihak Lain/Masyarakat	650.500.000,00	650.500.000,00
	Belanja Jasa yang Diberikan kepada Pihak Ketiga/Pihak Lain/Masyarakat	3.034.937.000,00	2.892.236.860,00
6	Belanja Barang dan Jasa BLUD	45.415.515.576,00	42.305.699.400,00
	Belanja Barang dan Jasa BLUD	45.415.515.576,00	42.305.699.400,00
	Total	275.419.894.732,00	237.908.984.373,00

Tabel 30. Realisasi Belanja Barang dan Jasa per OPD

NO	URAIAN	Rp
1	Dinas Pendidikan	18.322.327.594,00
2	Dinas Kesehatan	36.682.184.838,00
3	Puskesmas Cancar	2.159.354.243,00
4	Puskesmas Nanu	1.262.352.913,00
5	Puskesmas Ketang	1.133.670.693,00
6	Puskesmas Watu Alo	680.410.040,00
7	Puskesmas Kota	2.035.348.771,00
8	Puskesmas Pagal	1.432.223.879,00
9	Puskesmas Wae Codi	1.246.231.870,00
10	Puskesmas Reo	1.395.247.635,00
11	Puskesmas Wae Kajong	743.769.445,00
12	Puskesmas Iteng	853.834.854,00
13	Puskesmas Narang	1.051.013.430,00
14	Puskesmas Langke Majok	1.360.795.535,00
15	Puskesmas Timung	984.626.484,00
16	Puskesmas Wangko	1.046.033.130,00
17	Puskesmas Bea Mese	862.793.925,00
18	Puskesmas Ponggeok	1.301.830.495,00
19	Puskesmas Wae Mbeleng	1.142.929.344,00
20	Puskesmas Bangka Kenda	1.038.680.730,00
21	Puskesmas Loce	679.684.179,00
22	Puskesmas Lao	1.425.481.465,00
23	Puskesmas Dintor	919.011.110,00
24	BLUD RSUD dr. Ben Mboy	44.220.554.825,00
25	Dinas Pekerjaan Umum dan Penataan Ruang	15.970.083.557,00
26	Dinas Perumahan Rakyat Kawasan Permukiman dan Pertanahan	4.140.211.186,00
27	Satuan Polisi Pamong Praja dan Pemadam Kebakaran	707.222.056,00
28	Badan Penanggulangan Bencana Daerah	580.381.100,00
29	Dinas Sosial	799.300.437,00
30	Dinas Kelautan, Perikanan dan Ketahanan Pangan	3.191.107.396,00
31	Dinas Lingkungan Hidup	3.661.435.523,00

NO	URAIAN	Rp
32	Dinas Kependudukan dan Pencatatan Sipil	2.770.973.571,00
33	Dinas Pemberdayaan Masyarakat dan Desa	2.472.949.087,00
34	Dinas Pengendalian Penduduk, Keluarga Berencana, Pemberdayaan Perempuan dan Perlindungan Anak	4.771.635.597,00
35	Dinas Perhubungan	2.821.913.903,00
36	Dinas Komunikasi dan Informatika	1.190.980.207,00
37	Dinas Penanaman Modal Koperasi Usaha Kecil Menengah dan Tenaga Kerja	2.432.791.240,00
38	Dinas Kebudayaan dan Pariwisata	2.396.420.611,00
39	Dinas Kearsipan dan Perpustakaan	1.359.075.565,00
40	Dinas Pertanian	7.787.521.797,00
41	Dinas Peternakan	2.968.778.037,00
42	Dinas Perdagangan	624.502.390,00
43	Bagian Kesejahteraan Rakyat	11.777.742.096,00
44	Bagian Organisasi	350.110.144,00
45	Bagian Pemerintahan	566.722.964,00
46	Bagian Protokol dan Komunikasi Pimpinan	419.262.877,00
47	Bagian Perekonomian dan Sumber Daya Alam	195.240.882,00
48	Bagian Administrasi Pembangunan	391.035.795,00
49	Bagian Umum	8.190.968.114,00
50	Bagian Hukum	1.058.628.490,00
51	Bagian Pengadaan Barang/Jasa	1.040.059.500,00
52	Inspektorat Daerah	841.589.946,00
53	Badan Perencanaan Pembangunan, Penelitian dan Pengembangan	2.748.169.154,00
54	Badan Keuangan dan Aset Daerah	3.321.396.743,00
55	Badan Pendapatan Daerah	1.375.988.512,00
56	Badan Kepegawaian dan Pengembangan Sumber Daya Manusia	4.040.549.429,00
57	Sekretariat DPRD	10.324.343.205,00
58	Kecamatan Langke Rembong	225.163.468,00
59	Kelurahan Pitak	93.747.600,00
60	Kelurahan Karot	95.927.200,00
61	Kelurahan Mbaumuku	122.826.951,00
62	Kelurahan Tenda	95.386.400,00
63	Kelurahan Carep	141.523.215,00
64	Kelurahan Wali	131.773.615,00
65	Kelurahan Lawir	104.538.815,00
66	Kelurahan Pau	166.437.165,00
67	Kelurahan Waso	108.429.140,00
68	Kelurahan Watu	117.378.400,00
69	Kelurahan Golo Dukal	135.283.405,00
70	Kelurahan Bangka Leda	106.390.200,00
71	Kelurahan Tadong	102.522.600,00
72	Kelurahan Laci Carep	106.299.900,00
73	Kelurahan Compang Carep	83.383.450,00
74	Kelurahan Satar Tacik	132.825.700,00

NO	URAIAN	Rp
75	Kelurahan Bangka Nekang	115.324.000,00
76	Kelurahan Compang Tuke	109.985.750,00
77	Kelurahan Rowang	89.654.350,00
78	Kelurahan Poco Mal	97.692.750,00
79	Kecamatan Ruteng	249.100.113,00
80	Kecamatan Satar Mese	235.128.375,00
81	Kecamatan Reok	674.343.415,00
82	Kecamatan Cibal	361.523.236,00
83	Kecamatan Wae Rii	206.758.876,00
84	Kecamatan Satar Mese Barat	246.146.015,00
85	Kecamatan Rahong Utara	183.357.600,00
86	Kecamatan Lelak	138.121.515,00
87	Kecamatan Reok Barat	213.246.040,00
88	Kecamatan Cibal Barat	235.121.900,00
89	Kecamatan Satar Mese Utara	252.484.840,00
90	Badan Kesatuan Bangsa dan Politik Daerah	1.161.675.836,00
	Total	237.908.984.373,00

	2021	2020
c) Belanja Hibah	Rp64.021.641.772,00	Rp36.484.720.221,00

Jumlah sebesar Rp64.021.641.772,00 atau 97,42% merupakan realisasi Belanja Hibah TA 2021 dari anggaran sebesar Rp65.720.310.377,00 sedangkan realisasi TA 2020 adalah sebesar Rp36.484.720.221,00.

Untuk Tahun Anggaran 2020 Belanja untuk Bantuan Partai Politik dianggarkan pada Komponen Transfer Bantuan Keuangan dengan realisasi sebesar Rp564.279.320,00, sedangkan pada Tahun Anggaran 2021 dianggarkan pada Belanja Hibah, rincian Belanja Hibah sebagai berikut:

Tabel 31. Rincian Belanja Hibah

NO	URAIAN	ANGGARAN 2021(Rp)	REALISASI 2021 (Rp)	%	REALISASI 2020 (Rp)
1	Belanja Hibah kepada Badan dan Lembaga yang Bersifat Nirlaba, Sukarela dan Sosial yang Dibentuk Berdasarkan Peraturan Perundang-Undangan(Lampiran 1)	3.487.034.314,00	3.486.783.264,00	99,99	35.920.440.901,00
2	Belanja Hibah kepada Badan dan Lembaga Nirlaba, Sukarela dan Sosial yang Telah Memiliki Surat Keterangan Terdaftar(Lampiran 2)	6.037.750.000,00	5.626.800.000,00	93,19	

NO	URAIAN	ANGGARAN 2021(Rp)	REALISASI 2021 (Rp)	%	REALISASI 2020 (Rp)
3	Belanja Hibah kepada Badan dan Lembaga Nirlaba, Sukarela Bersifat Sosial Kemasyarakatan(<i>Lampiran 3</i>)	1.210.260.000,00	1.102.830.987,00	91,12	
4	Belanja Hibah Uang Dana BOS yang Diterima oleh Satdikdas Negeri (<i>Lampiran 4, 4a dan 4b</i>)	54.406.558.503,00	53.240.948.201,00	97,86	
5	Belanja Hibah Bantuan Keuangan kepada Partai Politik (<i>Lampiran 5</i>)	578.707.560,00	564.279.320,00	97,51	564.279.320,00
	Total	65.720.310.377,00	64.021.641.772,00	97,42	36.484.720.221,00

d) Belanja Bantuan Sosial	2021	2020
	Rp12.930.797.180,00	Rp732.500.000,00

Jumlah sebesar Rp12.930.797.180,00 atau 62,96% merupakan realisasi Belanja Bantuan Bantuan Sosial Organisasi Kemasyarakatan TA 2021 (*Lampiran 6*) dari anggaran sebesar Rp20.537.588.339,00 sedangkan realisasi TA 2020 adalah sebesar Rp732.500.000,00

2) Belanja Modal	2021	2020
	Rp174.222.039.501,00	Rp206.921.382.491,00

Jumlah sebesar Rp174.222.039.501,00 atau 96,68% merupakan akumulasi dari realisasi Belanja Modal Tanah, Peralatan dan Mesin, Gedung dan Bangunan, Jalan, Irigasi, dan Jaringan, serta Aset Tetap lainnya TA 2021 dari anggaran sebesar Rp180.207.065.790,00 sedangkan realisasi TA 2020 adalah sebesar Rp206.921.382.491,00, dengan rincian sebagai berikut:

Tabel 32. Belanja Modal

No	Uraian	Anggaran 2021 (Rp)	Realisasi 2021 (Rp)	%	Realisasi 2020 (Rp)
1	Tanah	10.500.000,00	5.947.920,00	56,65	0,00
2	Peralatan dan Mesin	19.674.872.850,00	15.696.481.723,00	79,78	49.598.829.729,00
3	Gedung dan Bangunan	54.579.368.848,00	53.847.392.337,00	98,66	63.704.359.626,00
4	Jalan, Irigasi, dan Jaringan	105.942.324.092,00	104.672.217.521,00	98,80	92.654.992.173,00
5	Aset Tetap Lainnya	0,00	0,00	0,00	963.200.963,00
	Jumlah	180.207.065.790,00	174.222.039.501,00	96,68	206.921.382.491,00

Belanja modal per Perangkat Daerah Tahun Anggaran 2021 pada tabel berikut:

Tabel 33. Belanja Modal Per Perangkat Daerah Tahun Anggaran 2021

NO	URAIAN	BELANJA MODAL
1	Dinas Pendidikan	15.243.856.129,00
2	Dinas Kesehatan	12.315.583.808,00
3	Puskesmas Cancar	97.772.160,00
4	Puskesmas Nanu	50.704.080,00
5	Puskesmas Ketang	67.378.470,00
6	Puskesmas Watu Alo	49.021.080,00
7	Puskesmas Kota	72.727.860,00
8	Puskesmas Pagal	61.375.670,00
9	Puskesmas Wae Codi	50.286.240,00
10	Puskesmas Reo	38.395.760,00
11	Puskesmas Wae Kajong	32.609.760,00
12	Puskesmas Iteng	44.205.640,00
13	Puskesmas Narang	68.658.880,00
14	Puskesmas Langke Majok	50.387.700,00
15	Puskesmas Timung	45.061.780,00
16	Puskesmas Wangko	27.429.520,00
17	Puskesmas Bea Mese	29.844.800,00
18	Puskesmas Ponggeok	116.141.360,00
19	Puskesmas Wae Mbeleng	61.900.800,00
20	Puskesmas Bangka Kenda	48.789.120,00
21	Puskesmas Loce	15.023.680,00
22	Puskesmas Lao	7.000.000,00
23	Puskesmas Dintor	34.827.920,00
24	BLUD RSUD dr. Ben Mboy	36.299.531.304,00
25	Dinas Pekerjaan Umum dan Penataan Ruang	100.693.951.513,00
26	Dinas Perumahan Rakyat Kawasan Permukiman dan Pertanahan	5.947.920,00
27	Badan Penanggulangan Bencana Daerah	49.218.500,00
28	Dinas Sosial	9.652.000,00
29	Dinas Kependudukan dan Pencatatan Sipil	394.792.900,00
30	Dinas Pengendalian Penduduk, Keluarga Berencana, Pemberdayaan Perempuan dan Perlindungan Anak	5.194.608,00
31	Dinas Perhubungan	2.152.480.350,00
32	Dinas Komunikasi dan Informatika	34.000.000,00
33	Dinas Kebudayaan dan Pariwisata	1.476.572.641,00
34	Dinas Kearsipan dan Perpustakaan	54.931.250,00
35	Dinas Pertanian	1.875.634.643,00
36	Bagian Umum	815.855.553,00
37	Bagian Pengadaan Barang/Jasa	82.359.000,00
38	Badan Perencanaan Pembangunan, Penelitian dan Pengembangan Daerah	23.692.900,00
39	Badan Keuangan dan Aset Daerah	295.019.500,00
40	Badan Pendapatan Daerah	486.375.402,00
41	Badan Kepegawaian dan Pengembangan Sumber Daya Manusia Daerah	102.473.700,00
42	Sekretariat DPRD	160.073.600,00

NO	URAIAN	BELANJA MODAL
43	Kecamatan Reok	575.300.000,00
	Total	174.222.039.501,00

a) Belanja Modal Tanah	2021	2020
	Rp5.947.920,00	Rp0,00

Jumlah sebesar Rp5.947.920,00 atau 56,65% merupakan realisasi Belanja Modal Tanah TA 2021 pada Dinas Perumahan Rakyat Kawasan Permukiman dan Pertanahan dari anggaran sebesar Rp10.500.000,00 sedangkan realisasi TA 2020 adalah sebesar Rp0,00,

b) Belanja Modal Peralatan dan Mesin	2021	2020
	Rp15.696.481.723,00	Rp49.598.829.729,00

Jumlah sebesar Rp15.696.481.723,00 atau 79,78% merupakan akumulasi dari realisasi Belanja Modal Peralatan dan Mesin TA 2021 dari anggaran sebesar Rp19.674.872.850,00 sedangkan realisasi TA 2020 adalah sebesar Rp49.598.829.729,00, dengan rincian sebagai berikut:

Tabel 34. Rincian Belanja Modal Peralatan dan Mesin

No	Uraian	Anggaran	Realisasi	%
1	Belanja Modal Alat Angkutan Darat Bermotor	1.011.400.000,00	516.400.000,00	51,06
2	Belanja Modal Alat Kantor	1.520.923.553,00	1.275.322.848,00	83,85
3	Belanja Modal Alat Rumah Tangga	1.445.350.085,00	1.442.690.085,00	99,82
4	Belanja Modal Meja dan Kursi Kerja/Rapat Pejabat	82.980.000,00	75.502.500,00	90,99
5	Belanja Modal Alat Studio	705.299.250,00	648.848.000,00	92,00
6	Belanja Modal Alat Kedokteran	9.402.036.020,00	8.763.061.510,00	93,20
7	Belanja Modal Alat Kesehatan Umum	2.484.011.520,00	715.760.440,00	28,81
8	Belanja Modal Unit Alat Laboratorium	138.820.000,00	23.820.000,00	17,16
9	Belanja Modal Peralatan Laboratorium Hydrodinamica	12.750.000,00	12.750.000,00	100,00
10	Belanja Modal Komputer Unit	2.372.715.338,00	1.960.325.140,00	82,62
11	Belanja Modal Peralatan Komputer	468.587.084,00	232.225.700,00	49,56
12	Belanja Modal Rambu-Rambu Lalu Lintas Darat	30.000.000,00	29.775.500,00	99,25
	Jumlah	19.674.872.850,00	15.696.481.723,00	79,78

2021

2020

c) Belanja Modal Gedung dan Bangunan	Rp53.847.392.337,00	Rp63.704.359.626,00
---	----------------------------	----------------------------

Jumlah sebesar Rp53.847.392.337,00 atau 98,66% merupakan akumulasi dari realisasi Belanja Modal Gedung dan Bangunan TA 2021 dari anggaran sebesar Rp54.579.368.848,00 sedangkan realisasi TA 2020 adalah sebesar Rp63.704.359.626,00, dengan rincian sebagai berikut:

Tabel 35. Rincian Belanja Modal Gedung dan Bangunan

No	Uraian	Anggaran	Realisasi	%
1	Pengadaan Bangunan Gedung Kantor	54.245.156.848,00	53.513.673.884,00	98,65
2	Pengadaan Bangunan Kesehatan	173.712.000,00	173.644.853,00	99,96
3	Pengadaan Bangunan Gedung Tempat Pendidikan	160.500.000,00	160.073.600,00	99,73
	Jumlah	54.579.368.848,00	53.847.392.337,00	98,66

d) Belanja Modal Jalan, Irigasi dan Jaringan	2021	2020
	Rp104.672.217.521,00	Rp92.654.992.173,00

Jumlah sebesar Rp104.672.217.521,00 atau 98,80% merupakan akumulasi dari realisasi Belanja Modal Jalan, Irigasi dan Jaringan TA 2021 dari anggaran sebesar Rp105.942.324.092,00 sedangkan realisasi TA 2020 adalah sebesar Rp92.654.992.173,00, dengan rincian sebagai berikut:

Tabel 36. Rincian Belanja Modal Jalan, Irigasi dan Jaringan

No	Uraian	Anggaran	Realisasi	%
1	Belanja Modal Jalan	76.026.426.408,00	75.303.410.517,00	99,05
2	Belanja Modal Jembatan	4.649.711.674,00	4.645.616.017,00	99,91
3	Belanja Modal Bangunan Air Irigasi	6.037.934.959,00	6.037.765.890,00	100,00
4	Belanja Modal Bangunan Air Kotor	2.798.918.316,00	2.602.551.422,00	92,98
5	Belanja Modal Instalasi Air Bersih/Air Baku	9.764.779.835,00	9.634.325.065,00	98,66
6	Belanja Modal Instalasi Lain	126.000.000,00	0,00	0,00
7	Belanja Modal Jaringan Air Minum	4.116.026.900,00	4.026.146.710,00	97,82
8	Belanja Modal Jaringan Listrik	2.422.526.000,00	2.422.401.900,00	99,99
	Jumlah	105.942.324.092,00	104.672.217.521,00	98,80

e) Belanja Modal Aset Tetap Lainnya	2021	2020
	Rp0,00	Rp963.200.963,00

Pada Tahun Anggaran 2021 untuk Belanja Modal Aset Tetap Lainnya tidak dianggarkan sedangkan realisasi TA 2020 adalah sebesar Rp963.200.963,00.

	2021	2020
3) Belanja Tak Terduga	Rp24.271.887.055,00	Rp20.348.859.454,13

Jumlah sebesar Rp24.271.887.055,00 atau 62,91% merupakan realisasi Belanja Tak Terduga TA 2021 dari anggaran sebesar Rp38.581.675.952,00, sedangkan realisasi Belanja Tidak Terduga TA 2020 adalah sebesar Rp20.348.859.454,13.

	2021	2020
4) Belanja Transfer	Rp207.570.319.275,00	Rp206.112.254.662,00

Realisasi Transfer Daerah Kabupaten Manggarai Tahun Anggaran 2021 sebesar Rp207.570.319.275,00 atau 100,00%, dari anggaran yang ditetapkan perubahan APBD sebesar Rp207.576.026.275,00, dengan rincian sebagai berikut:

Tabel 37. Rincian Transfer

NO	URAIAN	ANGGARAN 2021 (Rp)	REALISASI 2021 (Rp)	%	REALISASI 2020 (Rp)
1	Transfer Bagi Hasil Pendapatan	3.566.107.875,00	3.557.946.475,00	99,77	2.534.173.562,00
2	Transfer Bantuan Keuangan	204.009.918.400,00	204.012.372.800,00	100,00	203.578.081.100,00
	Jumlah	207.576.026.275,00	207.570.319.275,00	100,00	206.112.254.662,00

	2021	2020
a) Transfer Bagi Hasil Pendapatan	Rp3.557.946.475,00	Rp2.534.173.562,00

Realisasi Transfer Bagi Hasil Pendapatan sebesar Rp3.557.946.475,00 atau 99,77%, dari anggaran yang ditetapkan perubahan APBD sebesar Rp3.566.107.875,00, dengan rincian sebagai berikut:

Tabel 38. Rincian Transfer Bagi Hasil Pendapatan

NO	URAIAN	ANGGARAN 2021 (Rp)	REALISASI 2021 (Rp)	%	REALISASI 2020 (Rp)
1	Transfer Bagi Hasil Pajak Daerah	3.566.107.875,00	3.557.946.475,00	99,77	1.555.394.496,00
2	Transfer Bagi Hasil Retribusi Daerah	0,00	-	-	978.779.066,00
	Jumlah	3.566.107.875,00	3.557.946.475,00	99,77	2.534.173.562,00

(1) Transfer Bagi Hasil Pajak Daerah	2021	2020
	Rp3.557.946.475,00	Rp1.555.394.496,00

Jumlah sebesar Rp3.557.946.475,00 atau 99,77% merupakan Transfer Bagi Hasil Pajak Daerah kepada Pemerintah Desa dari anggaran sebesar Rp3.566.107.875,00, sedangkan realisasi TA 2020 adalah sebesar Rp1.555.394.496,00.

(2) Transfer Bagi Hasil Retribusi Daerah	2021	2020
	Rp0,00	Rp978.779.066,00

Pada Tahun Anggaran 2021 untuk Transfer Bagi Hasil Retribusi Daerah tidak dianggarkan, sedangkan realisasi TA 2020 adalah sebesar Rp978.779.066,00.

b) Transfer Bantuan Keuangan	2021	2020
	Rp204.012.372.800,00	Rp203.578.081.100,00

Realisasi Transfer Bantuan Keuangan sebesar Rp204.012.372.800,00 atau 100,00%, dari anggaran yang ditetapkan perubahan APBD sebesar Rp204.009.918.400,00, dengan uraian sebagai berikut:

(1) Transfer Bantuan Keuangan Ke Desa	2021	2020
	Rp204.012.372.800,00	Rp203.578.081.100,00

Jumlah sebesar Rp204.012.372.800,00 atau 100% merupakan Transfer Bantuan Keuangan ke Desa dari anggaran sebesar Rp204.009.918.400,00, sedangkan realisasi TA 2020 adalah sebesar

Rp203.578.081.100,00. Sumber Dana Desa TA. 2021 Sebesar Rp204.012.372.800,00, terdiri dari:

Tabel 39. Sumber Transfer Bantuan Keuangan ke Desa

No.	Uraian	ANGGARAN 2021 (Rp)	REALISASI 2021 (Rp)	%	REALISASI 2020 (Rp)
1	Besumber dari Dana Perimbangan	56.443.979.400,00	56.446.433.800,00	100	56.012.142.100,00
2	Besumber dari APBN	147.565.939.000,00	147.565.939.000,00	100	147.565.939.000,00
	Total	204.009.918.400,00	204.012.372.800,00	100	203.578.081.100,00

Untuk Transfer Bantuan Keuangan kepada Partai Politik untuk Tahun Anggaran 2021 sudah dianggarkan pada komponen Belanja Hibah.

	2021	2020
c. Surplus/Defisit	Rp15.391.454.059,51	Rp14.850.037.832,95

Jumlah sebesar Rp15.391.454.059,51 merupakan selisih antara total realisasi pendapatan Pemerintah Daerah sebesar Rp1.142.553.988.621,43 dengan total realisasi belanja Pemerintah Daerah sebesar Rp1.127.162.534.561,92 dalam TA 2021 dan realisasi TA 2020 adalah sebesar Rp14.850.037.832,95.

	2021	2020
d. Pembiayaan		
1) Penerimaan Pembiayaan	Rp63.408.545.989,58	Rp60.798.358.974,63

Jumlah tersebut merupakan realisasi Penerimaan Pembiayaan yang terdiri dari:

Tabel 40. Rincian Penerimaan Pembiayaan

No.	Uraian	Anggaran (Rp)	Realisasi (Rp)
1	Penggunaan SiLPA Tahun sebelumnya	63.026.385.204,00	63.408.545.989,58
2	Penerimaan Kembali Pinjaman Daerah	10.000.000,00	0,00
	Jumlah	63.036.385.204,00	63.408.545.989,58

	2021	2020
a) Penggunaan SiLPA	Rp63.408.545.989,58	Rp60.796.045.974,63

Jumlah sebesar Rp63.408.545.989,58 atau 100,61% merupakan realisasi anggaran TA. 2021, sedangkan realisasi TA 2020 adalah sebesar Rp60.796.045.974,63. Realisasi lebih dari Penggunaan SiLPA sebesar Rp224.588.135,00 (SiLPA TA. 2020 sebesar Rp63.183.957.854,58- realisasi TA. 2021 sebesar Rp63.63.408.545.989,58) atau 100,61% dari

SILPA Tahun Anggaran 2020 sebesar Rp63.183.957.854,58. Koreksi tersebut sebagai akibat dari pengurangan atas penyetoran kembali ke Provinsi sebagai akibat kelebihan transfer, Koreksi Sisa Kas Dana BOS SDI Longko dan SDI Subuh yang masuk dalam Aset Lainnya serta koreksi kesalahan Pencatatan atas saldo awal Rekening Koran Dana BOS sampai keadaan 31 Desember 2020.

b) Penerimaan Kembali Pinjaman Daerah	2021	2020
	Rp0,00	Rp2.313.000,00

Jumlah sebesar Rp0,00 atau 0,00%, dikarenakan tidak terealisasinya Penerimaan Kembali Pinjaman Daerah TA 2021 yaitu Pengembalian Dana Bergulir dan Dana Penguatan Modal (KUBA) disebabkan jenis investasi tersebut sudah macet, hal ini disebabkan penerima Dana bergulir banyak yang telah meninggal dunia. Sedangkan realisasi TA 2020 adalah sebesar Rp2.313.000,00.

2) Pengeluaran Pembiayaan	2021	2020
	Rp10.241.000.000,00	Rp12.464.438.953,00

Jumlah tersebut merupakan realisasi Pengeluaran Pembiayaan yang terdiri dari:

a) Penyertaan Modal	2021	2020
	Rp10.241.000.000,00	Rp12.464.438.953,00

Penyertaan Modal pada TA. 2021 sebesar Rp10.241.000.000,00 atau 68,27% merupakan penyertaan modal Pemerintah Kabupaten Manggarai dari anggaran sebesar Rp15.000.000.000,00 sedangkan realisasi TA 2020 adalah sebesar Rp12.464.438.953,00, dengan rincian sebagai berikut:

Tabel 41. Penyertaan Modal Pemerintah Daerah

No	Uraian	Anggaran 2021(Rp)	Realisasi 2021(Rp)	%	Realisasi 2020(Rp)
1	PDAM	10.000.000.000,00	5.241.000.000,00	52,41	9.507.000.000,00
2	Bank NTT	5.000.000.000,00	5.000.000.000,00	100	2.957.438.953,00
3	PT. Manggarai Multi Investasi	0	0	0	-
	Jumlah	15.000.000.000,00	10.241.000.000,00	68,27	12.464.438.953,00

e. Sisa Lebih Pembiayaan Anggaran (SiLPA)	2021	2020
	Rp68.559.000.049,09	Rp63.183.957.854,58

Sisa Lebih Pembiayaan Anggaran (SiLPA) TA 2021 dan 2020 masing-masing sebesar Rp68.559.000.049,09 dan sebesar Rp63.183.957.854,58 dengan rincian sebagai berikut:

Tabel 42. Sisa Lebih Pembiayaan Anggaran (SiLPA)

No	Uraian	Anggaran 2021 (Rp)	Realisasi 2021(Rp)	%	Realisasi 2020 (Rp)
1	Surplus (defisit)	(48.036.385.204,00)	15.391.454.059,51	(32,04)	14.850.037.832,95
2	Penerimaan Pembiayaan	63.036.385.204,00	63.408.545.989,58	100,59	60.798.358.974,63
3	Pengeluaran Pembiayaan	15.000.000.000,00	10.241.000.000,00	68,27	12.464.438.953,00
	SiLPA	-	68.559.000.049,09	-	63.183.957.854,58

2. Komponen-Komponen Laporan Perubahan Saldo Anggaran Lebih

Laporan Perubahan Saldo Anggaran Lebih (LPSAL) adalah laporan yang menyajikan informasi kenaikan dan penurunan Saldo Anggaran Lebih (SAL) pada tahun pelaporan.

a. Saldo Anggaran Lebih Awal	2021	2020
	Rp63.183.957.854,58	Rp61.296.471.781,63

Jumlah tersebut merupakan Saldo Anggaran Lebih Awal TA 2021 sebesar Rp63.183.957.854,58 dan TA. 2020 sebesar Rp61.296.471.781,63.

b. Penggunaan SAL sebagai Penerimaan Pembiayaan Tahun Berjalan	2021	2020
	Rp63.408.545.989,58	Rp60.796.045.974,63

Jumlah tersebut merupakan Penggunaan SAL sebagai Penerimaan Pembiayaan Tahun Berjalan sebesar Rp63.408.545.989,58 dan TA 2020 sebesar Rp60.796.045.974,63.

c. Sisa Lebih/Kurang Pembiayaan anggaran (SiLPA/SiKPA)	2021	2020
	Rp68.559.000.049,09	Rp63.183.957.854,58

Jumlah tersebut merupakan Selisih Sisa Lebih/Kurang Pembiayaan anggaran (SiLPA/SiKPA) TA 2021 sebesar Rp68.559.000.049,09 dan TA 2020 sebesar Rp63.183.957.854,58.

Tabel 43. Sisa Lebih/Kurang Pembiayaan anggaran (SiLPA/SiKPA)

No	Uraian	Anggaran 2021 (Rp)	Realisasi 2021(Rp)	%	Realisasi 2020 (Rp)
1	Surplus (defisit)	(48.036.385.204,00)	15.391.454.059,51	(32,04)	14.850.037.832,95
2	Penerimaan Pembiayaan	63.036.385.204,00	63.408.545.989,58	100,59	60.798.358.974,63
3	Pengeluaran Pembiayaan	15.000.000.000,00	10.241.000.000,00	68,27	12.464.438.953,00
	SiLPA	-	68.559.000.049,09	-	63.183.957.854,58

d. Koreksi Kesalahan Pembukuan Tahun sebelumnya	2021	2020
	Rp224.588.135,00	(Rp500.425.807,00)

Jumlah tersebut merupakan Koreksi Kesalahan Pembukuan Tahun sebelumnya atasTA 2021 sebesar Rp224.588.135,00. Koreksi tersebut sebagai akibat Koreksi Sisa Kas Dana BOS SDI Longko dan SDI Subuh yang masuk dalam Aset Lainnya serta koreksi kesalahan Pencatatan atas saldo awal Rekening Koran Dana BOS sampai keadaan 31 Desember 2020.

e. Saldo Anggaran Lebih Akhir	2021	2020
	Rp68.559.000.049,09	Rp63.183.957.54,58

Jumlah tersebut merupakan Saldo Anggaran Lebih Akhir TA. 2021 sebesar Rp68.559.000.049,09 dan TA 2020 sebesar Rp63.183.957.854,58.

3. Komponen-Komponen Neraca

a. Aset	31-12-2021	31-12-2020
	Rp2.263.092.502.361,11	Rp2.165.104.735.970,68

Jumlah Aset per 31 Desember 2021 dan 31 Desember 2020 adalah sebesar Rp2.263.092.502.361,11 dan Rp2.165.104.735.970,68 dengan rincian sebagai berikut:

Tabel 44. Rincian Aset

No.	Uraian	Tahun 2021	Tahun 2020
1	Aset Lancar	117.578.014.535,54	90.933.043.203,40
2	Investasi Jangka Panjang	129.356.568.884,66	118.037.844.093,08
3	Aset Tetap	2.010.297.172.507,93	1.950.090.767.181,22
4	Dana Cadangan	0,00	0,00
5	Aset Lainnya	5.860.746.432,98	6.043.081.492,98
	Jumlah	2.263.092.502.361,11	2.165.104.735.970,68

1) Aset Lancar	31-12-2021	31-12-2020
	Rp117.578.014.535,54	Rp90.933.043.203,40

Jumlah AsetLancar per 31 Desember 2021 dan 31 Desember 2020 adalah sebesar Rp117.578.014.535,54 dan Rp90.933.043.203,40 dengan rincian sebagai berikut:

Tabel 45. Rincian Aset Lancar

No.	Uraian	Tahun 2021	Tahun 2020
1	Kas di Kas Daerah	46.071.808.206,43	41.950.105.979,01
2	Kas di Bendahara Penerimaan	-	-
3	Kas di Bendahara Pengeluaran	16.610.150,00	221.697.891,00
4	Kas di BLUD	17.549.199.725,66	11.562.193.076,57
5	Kas di FKTP	4.165.460.880,00	8.400.009.755,00
6	Kas Dana BOS	850.324.887,00	892.378.503,00
7	Piutang Pendapatan	43.337.302.767,62	32.228.586.653,68
8	Piutang Lainnya	187.370.700,00	-
9	Penyisihan Piutang	(15.551.785.069,83)	(14.501.191.951,37)
10	Persediaan	20.951.722.288,66	10.179.263.296,51
	Jumlah	117.578.014.535,54	90.933.043.203,40

	31-12-2021	31-12-2020
a) Kas di Kas Daerah	Rp46.071.808.206,43	Rp41.950.105.979,01

Jumlah Kas di Kas Daerah per 31 Desember 2021 dan 31 Desember 2020 adalah sebesar Rp46.071.808.206,43 dan Rp41.950.105.979,01.

Hasil Rekonsiliasi Bank per 31 Desember 2021, sebagai berikut:

(1) Menurut Bank

- Sisa Bank (Rek.006.01.04.000001.0 sebesar Rp32.058.807.905,57
- Sisa Bank (Rek.006.01.04.000135.0) sebesar Rp14.012.978.450,63
- Sisa Bunga Deposito Bank BNI sebesar Rp15.243,00
- Sisa Bunga Deposito Bank Mandiri sebesar Rp6.607,23

(2) Menurut Buku Kas Umum

- Buku Pembantu Kas Daerah (Rek.006.01.04.000001.0 sebesar Rp32.058.807.905,57
- Buku Pembantu Kas Daerah (Rek.006.01.04.000135.0) sebesar Rp14.012.978.450,63
- Buku Pembantu Kas Bank BNI sebesar Rp15.243,00
- Buku Pembantu Kas Bank Mandiri sebesar Rp6.607,23.

Tabel 46. Rekapitulasi Rekening dan Saldo Kas di Kas Daerah

No	Bank	Kode Rekening	Tujuan Pembukaan Rekening	31-12-2021(Rp)	31-12-2020 (Rp)
A	Kas di Kas Daerah				
1	BPD	006.01.04.000001-0	Transfer pusat/ SP2D	32.058.807.905,57	7.711.596.563,37
2	BPD	006.01.04.000135-0	Pendapatan Asli Daerah	14.012.978.450,63	34.238.458.837,64
3	BNI	54730749	Giro dan bunga deposito	15.243,00	50.578,00

No	Bank	Kode Rekening	Tujuan Pembukaan Rekening	31-12-2021(Rp)	31-12-2020 (Rp)
4	Bank Mandiri	161-00-0011080-4	Giro dan bunga deposito	6.607,23	0
TOTAL I				46.071.808.206,43	41.950.105.979,01

b) Kas di Bendahara Penerimaan	31-12-2021	31-12-2020
	Rp0,00	Rp0,00

Jumlah Kas di Bendahara Penerimaan per 31 Desember 2021 dan 31 Desember 2020 adalah sebesar Rp0,00 dan Rp0,00

c) Kas di Bendahara Pengeluaran	31-12-2021	31-12-2020
	Rp16.610.150,00	Rp221.697.891,00

Jumlah Kas di Bendahara Pengeluaran per 31 Desember 2021 dan 31 Desember 2020 adalah sebesar Rp16.610.150,00 dan Rp221.697.891,00 yang merupakan sisa Kas dari Perhitungan Anggaran pada Bendahara Pengeluaran Perangkat Daerah dengan rincian sebagai berikut:

Tabel 47. Rekapitulasi Kas di Bendahara Pengeluaran

No	Uraian	31-12-2021 (Rp)	31-12-2020 (Rp)
1	Sisa Kas di Bendahara Pengeluaran	16.610.150,00	221.697.891,00
	Jumlah	16.610.150,00	221.697.891,00

Kas di Bendahara Pengeluaran merupakan saldo Sisa Kas pada Bendahara Pengeluaran per 31 Desember 2021 sebesar Rp16.610.150,00 dan Tahun 2020 Rp221.697.891,00 yang terdiri dari Kas di Bendahara pengeluaran sebesar Rp16.610.150,00, dengan rincian sebagai berikut:

Tabel 48. Kas Di Bendahara Pengeluaran Per 31 Desember 2021

NO	NAMA PERANGKAT DAERAH	Sisa Kas 2021					Sisa Kas 2020
		Rp	TGL SETOR	STS	Rp	SISA	
1	Dinas Pemberdayaan Masyarakat dan Desa	0,00				-	70.942.984,00

NO	NAMA PERANGKAT DAERAH	Sisa Kas 2021					Sisa Kas 2020
		Rp	TGL SETOR	STS	Rp	SISA	
2	Dinas Komunikasi dan Informatika	0,00					62.882.447,00
3	Dinas Kebudayaan dan Pariwisata	16.610.150,00	17 Februari 2022	007547	206.160,00	-	25.014.894,00
			5 Januari 2022	007544	16.403.990,00		
4	Bagian Umum	0,00				-	62.857.566,00
	Jumlah	16.610.150,00			16.610.150,00	-	221.697.891,00

Selain itu terdapat 35 Rekening yang masih aktif namun belum ditetapkan dengan Surat Keputusan Bupati dengan saldo akhir yang belum dilaporkan senilai Rp1.602.243,72, dengan rincian sebagai berikut:

Tabel 49. Rekening Pemerintah Daerah yang masih aktif dan Belum ditetapkan Bupati

No	Nomor Rekening	Nama Bank	Nama Rekening	Saldo 31 Desember 2021 (Rp)	Keterangan
1	2502741252	Bank NTT	BADAN PENDAPATAN DAERAH	0,00	AKTIF
2	2500167664	Bank NTT	DANA COVID 19 SATPOL PP & DAMKAR	0,00	AKTIF
3	2500048002	Bank NTT	DISKOMINFO GUGUS TUGAS	0,00	AKTIF
4	2500199124	Bank NTT	GUGUS TUGAS COVID 19 KEC WAE RII	0,00	AKTIF
5	2500236167	Bank NTT	GUGUS TUGAS COVID 19 KEC. CIBAL	0,00	AKTIF
6	2500039418	Bank NTT	GUGUS TUGAS PENANGANAN COVID 19	0,98	AKTIF
7	1013615221	Bank NTT	KOMISI PENANGGULANGAN AIDS DAERAH	0,00	AKTIF
8	2500043159	Bank NTT	PENANGANAN COVID 19 KEC SM UTARA	409,84	AKTIF
9	2500149402	Bank NTT	SEKRETARIAT GGS TGS COVID 19	0,00	AKTIF
10	00601050008897	Bank NTT	BENDAHARA PROYEK PENANGGULANGAN GAKY	1.600.000,00	AKTIF
11	00601050008833	Bank NTT	BEND. TPA KTR BAPELDA	0,00	AKTIF
12	00601050008864	Bank NTT	BEND. KOORDINASI PENANAMAN MODAL DAERAH	0,00	AKTIF
13	03070105000071	Bank NTT	BEND. GAJI KTR KEC. REOK	0,00	AKTIF
14	03070105000012	Bank NTT	BEND. GAJI SMPN 1 REOK	0,00	AKTIF
15	00601050008397	Bank NTT	BEND. RUTIN DINAS TENAGA KERJA	0,00	AKTIF
16	00601050004160	Bank NTT	BEND. ADM KEUANGAN DAERAH	0,00	AKTIF
17	00601050006660	Bank NTT	BEN RUTIN KAPENDIKNAS MANGGARAI	0,00	AKTIF
18	006010500010959	Bank NTT	BLUD RSUD KAB. MANGGARAI	0,00	AKTIF
19	2500099839	Bank NTT	DANA TAK TERDUGA BAGIAN PROTOKOL	0,00	AKTIF

No	Nomor Rekening	Nama Bank	Nama Rekening	Saldo 31 Desember 2021 (Rp)	Keterangan
20	00601050009374	Bank NTT	DINAS KOP UKM KAB. MANGGARAI	0,00	AKTIF
21	00601050014371	Bank NTT	DINAS KOMUNIKASI DAN INFORMATIKA	0,00	AKTIF
22	00601050009957	Bank NTT	DINAS KOPERASI DAN UKM KAB MANGGARAI	0,00	AKTIF
23	00601050009283	Bank NTT	DINAS KOPERASI DAN UKM KAB MANGGARAI	0,00	AKTIF
24	00601050009181	Bank NTT	DINAS KOPERASI UK DAN M	0,00	AKTIF
25	00601050009064	Bank NTT	DINAS KOPERASI UK DAN M DISKOP	0,00	AKTIF
26	00601050009143	Bank NTT	DINAS KOPERASI UKM	0,00	AKTIF
27	00601050010935	Bank NTT	DIN PERINDUSTRIAN PERDAGANGAN	0,00	AKTIF
28	2500101841	Bank NTT	DISHUB DANA TAK TERDUGA COVID19	0,00	AKTIF
29	25001695567	Bank NTT	GGG TGS COVID 19 KEC S MESE BARAT	0,00	AKTIF
30	2500039631	Bank NTT	GUGUS TGS COVID 19 KEC CIBAL BRT	1.832,90	AKTIF
31	2500193266	Bank NTT	GUGUS TUGAS COVID 19 KEC LELAK	0,00	AKTIF
32	0060105001499	Bank NTT	PANWASLU KAB MANGGARAI	0,00	AKTIF
33	2500206686	Bank NTT	PENANGANAN COVID 19 KEC. RUTENG	0,00	AKTIF
34	00601050009295	Bank NTT	RUSD RUTENHEND	0,00	AKTIF
35	00601050011113	Bank NTT	UPTD KEC SATAR MESE UTARA	0,00	AKTIF
Jumlah				1.602.243,72	

	<u>31-12-2021</u>	<u>31-12-2020</u>
d) Kas di BLUD	Rp17.549.199.725,66	Rp11.562.193.076,57

Jumlah Kas di BLUD per 31 Desember 2021 Rp17.549.199.725,66 dan per 31 Desember 2020 Rp11.562.193.076,57.

Saldo per 31 Desember 2021 tersebut merupakan saldo tahun sebelumnya sebesar Rp11.562.193.076,57 ditambah dengan nilai Pendapatan BLUD sebesar Rp52.157.019.849,09 dikurangi belanja BLUD sebesar Rp46.170.013.200,00 sehingga terdapat saldo Kas di BLUD per 31 Desember 2021 sebesar Rp17.549.199.725,66

Tabel 50. Rincian Kas di BLUD

No	Uraian	Rp
1	Saldo Awal	11.562.193.076,57
2	Pendapatan BLUD	
	Pendapatan BLUD	52.157.019.849,09
3	Belanja	
	Belanja Pegawai	47.550.000,00

	Belanja Barang dan Jasa	42.305.699.400,00
	Belanja Modal	3.816.763.800,00
4	Koreksi SiLPA karena setor ke Kas Daerah	0,00
	Saldo Akhir	17.549.199.725,66

	31-12-2021	31-12-2020
e) Kas di FKTP	Rp4.165.460.880,00	Rp8.400.009.755,00

Jumlah Kas di FKTP per 31 Desember 2021 Rp4.165.460.880,00 dan per 31 Desember 2020 Rp8.400.009.755,00. Saldo tersebut terdapat pada 21 Puskesmas (*Lampiran 7*)

Saldo Kas di FKTP merupakan saldo Dana Kapitasi pada Bendahara Dana Kapitasi di Fasilitas Kesehatan Tingkat Pertama (FKTP) per 31 Desember 2021 yaitu sebesar Rp4.165.460.880,00. Jumlah tersebut merupakan saldo tahun sebelumnya sebesar Rp8.400.009.755,00 ditambah dengan Pendapatan Dana Kapitasi sebesar Rp10.002.420.875,00 dikurangi Belanja Kapitasi sebesar Rp14.236.969.750,00 sehingga terdapat saldo sebesar Rp4.165.460.880,00.

	31-12-2021	31-12-2020
f) Kas Dana BOS	Rp850.324.887,00	Rp892.378.503,00

Jumlah Kas BOS per 31 Desember 2021 Rp756.921.087,00 dan per 31 Desember 2020 Rp892.378.503,00. Saldo tersebut terdapat pada Sekolah Dasar dan Sekolah Menengah Pertama (*Lampiran 8*).

Tabel 51. Rincian Kas Dana BOS

No	Uraian	Rp
1	Saldo Awal	892.378.503,00
2	Koreksi Saldo Awal	383.160.785,00
3	Pendapatan	
	Pendapatan Dana BOS	52.722.330.000,00
4	Belanja	
	Belanja Hibah	53.240.948.201,00
5	Utang PFK	93.403.800,00
6	Saldo Akhir Dana BOS	850.324.887,00

	31-12-2021	31-12-2020
g) Piutang Pendapatan	Rp43.337.302.767,62	Rp32.228.586.653,68

Jumlah Piutang per 31 Desember 2021 dan 31 Desember 2020 adalah sebesar Rp43.337.302.767,62 dan Rp32.228.586.653,68 dengan rincian sebagai berikut:

Tabel 52. Rincian Piutang Pendapatan

No.	Uraian	Piutang 2020	Mutasi Tambah	Mutasi Kurang	Piutang 2021
1	Piutang Pajak	15.257.889.059,68	2.605.920.814,12	517.563.846,18	17.346.246.027,62
2	Piutang Retribusi	1.685.123.576,00	644.719.304,00	449.471.147,00	1.880.371.733,00
3	Piutang Lain-Lain PAD yang Sah	12.875.554.398,00	19.656.389.309,00	8.421.258.700,00	24.110.685.007,00
4	Piutang Transfer Pusat	0,00	0,00	0,00	0,00
5	Piutang Dana Bagi Hasil Pajak Provinsi	2.410.019.620,00	0,00	2.410.019.620,00	0,00
Totang Piutang Pendapatan		32.228.586.653,68	22.907.029.427,12	11.798.313.313,18	43.337.302.767,62

Jumlah Piutang Pendapatan per 31 Desember 2021 sebesar Rp43.337.302.767,62 dan per 31 Desember 2020 sebesar Rp32.228.586.653,68, Piutang tersebut terdiri dari:

	31-12-2021	31-12-2020
(1) Piutang Pajak	Rp17.346.246.027,62	Rp15.257.889.059,68

Jumlah Piutang Pajak per 31 Desember 2021 dan 31 Desember 2020 adalah sebesar Rp17.346.246.027,62 dan Rp15.257.889.059,68 dengan rincian sebagai berikut:

Tabel 53. Rekapitulasi Piutang Pajak

No	Uraian	31-12-2020 (Rp)	Mutasi Tambah	Mutasi Kurang	31-12-2021 (Rp)
1	Piutang Pajak Mineral Bukan Logam dan Batuan	611.414.026,44	242.704.044,12	225.288.964,18	628.829.106,38
2	Piutang Pajak Hotel	35.189.400,00	78.606.757,00	9.731.000,00	104.065.157,00
3	Piutang Pajak Reklame	96.515.250,00	45.865.000,00		142.380.250,00
3	Piutang Pajak Restoran	35.145.000,00	40.463.000,00	6.340.000,00	69.268.000,00
4	Piutang Pajak PBB	14.478.804.883,24	2.198.282.013,00	276.203.882,00	16.400.883.014,24
5	Piutang Pajak Hiburan	820.500,00	-	-	820.500,00
JUMLAH		15.257.889.059,68	2.605.920.813,92	517.563.846,18	17.346.246.027,62

Dari Piutang Pajak sebesar Rp17.346.246.027,62, per 31 Desember 2021 terdapat Piutang Pajak Mineral Bukan Logam dan Batuan yang dikelola oleh Dinas Pertambangan dan Energi sampai Tahun 2009 sebesar Rp222.007.213,00 (rincian pada **Lampiran 9**), dan Piutang Pajak pada Badan Keuangan Kabupaten Manggarai per 31 Desember 2021 terdiri dari Piutang Pajak Mineral Bukan Logam dan Batuan Tahun 2009 s.d Tahun 2021 sebesar Rp406.821.893,38 (rincian pada

Lampiran 10a, 10b, 10c, 10d, 10e, 10f, dan 10g), Pajak Hotel sebesar Rp104.065.157,00 (rincian pada **11a, 11b, 11c, 11d**), pajak restoran sebesar Rp69.268.000,00 (rincian pada **Lampiran 12a, 12b, 12c, 12d, 12e dan 12f**), Pajak Bumi dan Bangunan sebesar Rp16.400.883.014,24 (rincian pada **Lampiran 13**), Piutang Pajak Reklame sebesar Rp142.380.250,00 (rincian pada **Lampiran 14a, 14b, 14c, 14d, 14e**) dan Pajak Hiburan sebesar Rp820.500,00 (**lampiran 15**)

Piutang Pajak PBB sebesar Rp16.400.883.014,24 termasuk Piutang Pajak pelimpahan Kementerian Keuangan, sesuai dengan BAST Surat Keputusan Menteri Keuangan. Data Piutang PBB-P2, dan Aset Sitaan nomor BA-17/WPJ.31/KP.09/2014 tanggal 27 Januari 2014 yang menyebutkan bahwa saldo piutang PBB-P2 sebesar Rp4.309.981.549,00. Piutang Pajak TA. 2014 sebesar Rp592.013.916,24, Piutang TA. 2015 sebesar Rp1.662.948.311,00, Piutang TA. 2016 sebesar Rp1.341.109.587,00, Piutang TA. 2017 sebesar Rp1.472.497.407,00, Piutang TA. 2018 sebesar Rp1.354.711.793,00,

Piutang TA. 2019 sebesar Rp1.530.939.912,00, Piutang TA. 2020 sebesar Rp1.938.398.526,00 dan Piutang TA. 2021 sebesar Rp2.198.282.013,00.

	31-12-2021	31-12-2020
(2) Piutang Retribusi	Rp1.880.371.733,00	Rp1.685.123.576,00

Jumlah Piutang Retribusi per 31 Desember 2021 dan 31 Desember 2020 adalah sebesar Rp1.880.371.733,00 dan Rp1.685.123.576,00 dengan rincian sebagai berikut:

Tabel 54. Rekapitulasi Piutang Retribusi

No.	Uraian	31-12-2020 (Rp)	Mutasi Tambah	Mutasi Kurang	31-12-2021 (Rp)
1	Piutang Retribusi Rumah pada Badan Pendapatan Daerah	227.390.150,00	84.051.000,00	47.621.700,00	263.819.450,00
2	Piutang Retribusi pasar pada Badan Pendapatan Daerah	1.312.900.551,00	456.825.804,00	270.180.197,00	1.499.546.158,00
3	Piutang Retribusi Ruko (<i>Shopping Center</i>) pada Badan Pendapatan Daerah	48.118.875,00	18.747.500,00	46.193.250,00	20.673.125,00
4	Piutang Retribusi Ruko pada Badan Pendapatan Daerah	96.714.000,00	85.095.000,00	85.476.000,00	96.333.000,00
JUMLAH		1.685.123.576,00	644.719.304,00	449.471.147,00	1.880.371.733,00

Dengan Uraian:

- (a) Rincian Piutang Rumah Dinas sebesar Rp263.819.450,00 (rincian pada **Lampiran 16**);
- (b) Rincian Piutang retribusi pasar sebesar Rp1.499.546.158,00 (rincian pada **Lampiran 17**);
- (c) Rincian Piutang Ruko (*Shopping Center*) sebesar Rp96.333.000,00 (rincian pada **Lampiran 18**) dan
- (d) Rincian Piutang Retribusi Ruko sebesar Rp20.673.125,00 (rincian pada **Lampiran 19**).

(3) Piutang Lain-Lain PAD yang Sah	31-12-2021	31-12-2020
	Rp24.110.685.007,00	Rp12.875.554.398,00

Jumlah Piutang Lain-Lain PAD yang Sah per 31 Desember 2021 dan 31 Desember 2020 adalah sebesar Rp24.110.685.007,00 dan Rp12.875.554.398,00 dengan rincian sebagai berikut:

Tabel 55. Piutang Lain-Lain PAD yang Sah

No	Uraian	31-12-2020 (Rp)	Mutasi Tambah	Mutasi Kurang	31-12-2021 (Rp)
1	Dinas Penanaman Modal, Koperasi, Usaha Kecil Menengah dan Tenaga Kerja	298.565.913,00	-	-	298.565.913,00
2	Bagian Administrasi Perekonomian Sekretariat Daerah	155.403.920,00	-	-	155.403.920,00
3	Dinas Pertanian	200.950.297,00	-	-	200.950.297,00
4	Dinas Perikanan, Kelautan dan Peternakan	14.883.552,00	-	-	14.883.552,00
5	Bagian Administrasi Umum Sekretariat Daerah jasa sewa kendaraan	21.244.273,00	-	-	21.244.273,00
6	Piutang Bunga Deposito TA 2012 dan TA 2013	5.515.068,00	-	-	5.515.068,00
7	Piutang dari Penjualan Kendaraan Dinas	57.078.410,00	-	-	57.078.410,00
8	Piutang Sisa hasil Likuidasi PD Komodo Jaya	339.494.500,00	-	-	339.494.500,00
9	Piutang BLUD	8.639.059.077,00	19.656.389.309,00	8.421.258.700,00	19.874.189.686,00
10	Piutang atas kelebihan Pembayaran PPH.21 atas selisih perhitungan PTKP	3.143.359.388,00	-	-	3.143.359.388,00
	Total Piutang Lain-Lain PAD yang Sah	12.875.554.398,00	19.656.389.309,00	8.421.258.700,00	24.110.685.007,00

Piutang bunga dana bergulir per 31 Desember 2021 dan 2020 pada Dinas Perindustrian Perdagangan dan Koperasi dengan rincian sebagai berikut:

Tabel 56. Piutang Bunga Dana Bergulir pada Dinas Penanaman Modal

No	Uraian	31-12-2021(Rp)	31-12-2020(Rp)
1	Dana Bergulir UKM	181.096.913,00	181.096.913,00
2	Dana Bergulir KSP-USP UBSP	94.844.000,00	94.844.000,00
3	Dana Bergulir Binkop dan Penyangga Pangan	22.625.000,00	22.625.000,00
	Jumlah	298.565.913,00	298.565.913,00

Piutang bunga dana bergulir per 31 Desember 2021 pada Bagian Administrasi Perekonomian Sekretariat Daerah terdiri dari:

Tabel 57. Piutang Bunga Dana Bergulir pada Bagian Administrasi Perekonomian Sekretariat Daerah

No	Uraian	31-12-2021 (Rp)	31-12-2020 (Rp)
1	Dana bergulir penanggulangan masalah GAKY	33.237.120,00	33.237.120,00
2	Dana bergulir pembinaan industri kecil (dana segar)	68.890.000,00	68.890.000,00
3	Dana bergulir pembinaan industri kecil (guliran ulang)	53.276.800,00	53.276.800,00
	Jumlah	155.403.920,00	155.403.920,00

Piutang Bunga Penguatan Modal Kerja yang terdapat pada Dinas Tanaman Pangan dan Hortikultura per 31 Desember 2021 dan 2020 adalah sebesar Rp200.950.297,00 dan Rp200.950.297,00. Saldo piutang tersebut merupakan sisa bunga pinjaman modal agribisnis padi sawah yang disalurkan dari tahun 2001 s.d. tahun 2008.

Piutang Bunga Penguatan Modal Kerja yang terdapat pada Dinas Tanaman Pangan dan Hortikultura per 31 Desember 2021, sebagai berikut:

Tabel 58. Piutang Penguatan Modal Kerja Dinas Tanaman Pangan dan Hortikultura

Tahun Penyaluran	31-12-2021			31-12-2020		
	Pokok (Rp)	Bunga (Rp)	Jumlah (Rp)	Pokok (Rp)	Bunga (Rp)	Jumlah (Rp)
2001	20.409.374	11.898.563	32.307.937	20.409.374	11.898.563	32.307.937
2002	146.249.025	25.977.840	172.226.865	146.249.025	25.977.840	172.226.865
2003	78.249.955	25.953.273	104.203.228	78.249.955	25.953.273	104.203.228
2004	57.016.500	12.438.625	69.455.125	57.016.500	12.438.625	69.455.125
2005	94.179.910	21.397.988	115.577.898	94.179.910	21.397.988	115.577.898
2006	32.001.598	4.545.648	36.547.246	32.001.598	4.545.648	36.547.246
2007	23.420.250	5.336.538	28.756.788	23.420.250	5.336.538	28.756.788
2008	362.090.556	93.401.822	455.492.378	362.090.556	93.401.822	455.492.378
Jumlah	813.617.168	200.950.297	1.014.567.465	813.617.168	200.950.297	1.014.567.465

Piutang Bunga Penguatan Modal Kerja yang terdapat pada Dinas Kelautan Perikanan dan Peternakan sebesar Rp14.883.552,00 tidak mengalami perubahan dari tahun-tahun sebelumnya. Saldo tersebut merupakan sisa piutang bunga atas pinjaman modal kepada dua kelompok usaha budidaya rumput laut dan enam kelompok usaha budidaya ikan air tawar.

Tabel 59. Piutang Penguatan Modal Kerja pada Dinas Kelautan, Perikanan dan Peternakan

No	Jenis Kegiatan	Kelompok penerima	Kecamatan	Sisa per 31 Des. 2021			Sisa per 31 Des. 2020		
				Pokok	Bunga	Jumlah	Pokok	Bunga	Jumlah
1.	Peng. Budidaya Rumput Laut	1. Sbr. Laut	Satar Mese	59.000.000	7.560.000	66.560.000	59.000.000	7.560.000	66.560.000
		2. Br Muncul	Satar Mese	25.675.000	3.600.000	29.275.000	25.675.000	3.600.000	29.275.000
2	Peng. Budidaya Ikan Air Tawar	1. K. Mekar	L. Rembong	5.171.600	620.592	5.792.192	5.171.600	620.592	5.792.192
		2. K. Lao	L. Rembong	5.171.600	620.592	5.792.192	5.171.600	620.592	5.792.192
		3. Raci Koe	L. Rembong	5.171.600	620.592	5.792.192	5.171.600	620.592	5.792.192
		4. W. Sosor	L. Rembong	4.671.600	620.592	5.292.192	4.671.600	620.592	5.292.192
		5. Ibunda I	L. Rembong	4.821.600	620.592	5.442.192	4.821.600	620.592	5.442.192
		6. Ibunda II	L. Rembong	4.821.600	620.592	5.442.192	4.821.600	620.592	5.442.192
Jumlah I				114.504.600	14.883.552	129.388.152	114.504.600	14.883.552	129.388.152

Piutang yang terdapat pada Setda Bagian Umum merupakan piutang sewa kendaraan roda enam oleh pihak ketiga per 31 Desember 2021 sebesar Rp21.244.273,00. Piutang tersebut tidak mengalami perubahan dari tahun sebelumnya karena pihak ketiga sudah tidak jelas keberadaannya.

Piutang Lainnya atas Bunga Deposito seluruhnya sebesar Rp55.721.819,63 terdiri dari piutang yang timbul karena pengenaan pajak penghasilan oleh Bank BRI dan Bank Mandiri masing masing sebesar 20% atas bunga deposito milik Pemerintah Kabupaten Manggarai sebesar Rp50.206.751,63 dan kekurangan penerimaan jasa giro karena selisih tarif bunga deposito dari perhitungan seharusnya yang belum diakui pada Tahun 2012 sebesar Rp5.515.068,00, piutang bunga deposito akibat pemotongan selisih tarif bunga tersebut adalah sebagai berikut:

Tabel 60. Piutang atas Bunga Deposito di BRI dan Bank Mandiri

No	Nama Bank	No. Sertifikat	31-12-2021 (Rp)	31-12-2020 (Rp)
1	Bank Rakyat Indonesia	0273-01-001663-40-8	5.515.068,00	5.515.068,00
Jumlah A			5.515.068,00	5.515.068,00

Piutang dari penjualan kendaraan dinas sebesar Rp57.078.410,00 (rincian pada **Lampiran 20**).

Piutang atas Sisa hasil Likuidasi PD Komodo Jaya yang telah diserahkan oleh Tim Likuidasi pada Bupati berdasarkan BA Nomor: Ek.019.1/428/XII/2013 tanggal 16 Desember 2013 dengan total sebesar Rp339.494.500,00,00 terdiri dari Piutang pada Mantan Pegawai sebesar Rp181.366.925,00. Piutang pada Nasabah PD Komodo Jaya sebesar

Rp54.570.000,00. Piutang Kredit Sewa Beli Sepeda Motor sebesar Rp71.929.300,00. Piutang Uang Muka Pembelian Kopi sebesar Rp24.971.275,00, dan Piutang Usaha Beras sebesar Rp6.657.000,00. Dasar penetapan piutang oleh Tim Likuidasi adalah surat pernyataan kesanggupan untuk melunasi piutang dari masing-masing debitur kepada Pemerintah Daerah.

Nilai Piutang RSUD terdiri dari Piutang BPJS sebesar Rp.2004.001.700,00 yang merupakan data klaim susulan 2021 yang diakui oleh BPJS di tahun 2022, Piutang Kementerian Kesehatan sebesar Rp 17.485.634.600,00 yang merupakan data klaim Covid 19 dimana sesuai dengan KMK No HK.01.07/MENKES/4344/2021 tentang juknis pembayaran klaim Covid 19 ini adalah bagian peran dan fungsi Kementerian Kesehatan, Piutang Jampersal sebesar Rp 156.688.509,00 Piutang Jamkesda sebesar 6.574.000,00, Piutang Pasien sebesar Rp 143.216.657,00 serta Piutang kepada Pihak Ketiga sebesar Rp 78.074.220,00 yang merupakan tagihan kepada pihak kontraktor yang melakukan pemakaian Air dan Listrik saat melakukan pembangunan di wilayah RSUD.

Piutang atas kelebihan pembayaran PFK sebesar Rp6.868.333,50 merupakan lebih bayar kepada KPP Pratama Ruteng akibat kesalahan penghitungan PFK. Piutang atas kelebihan pembayaran PPH.21 atas selisih perhitungan PTKP sebesar Rp3.349.337.793,00 merupakan lebih bayar kepada KPP Pratama Ruteng akibat adanya peraturan baru tentang PTKP yaitu Peraturan Menteri Keuangan Nomor 122/PMK.010/2015 tanggal 29 Juni 2015 tentang Penyesuaian Besarnya Penghasilan Tidak Kena Pajak (PTKP), dimana nilai PTKP pegawai meningkat. Atas kelebihan bayar kedua hal tersebut diatas, pihak Pemerintah Kabupaten Manggarai dan KPP Pratama masih melakukan verifikasi dan rekonsiliasi.

(4) Piutang Transfer Pemerintah Pusat	31-12-2021	31-12-2020
	Rp0,00	Rp0,00

Jumlah Piutang Transfer Pemerintah Pusat per 31 Desember 2021 dan 31 Desember 2020 adalah sebesar Rp0,00 dan Rp0,00.

(5) Piutang Dana Bagi Hasil dari Provinsi	31-12-2021	31-12-2020
	Rp0,00	Rp2.410.019.620,00

Jumlah Piutang Dana Bagi Hasil dari Provinsi per 31 Desember 2021 dan 31 Desember 2020 adalah sebesar Rp0,00 dan Rp2.410.019.620,00 dengan rincian sebagai berikut:

Tabel 61. Rekapitulasi Piutang Bagi Hasil Dari Provinsi

No.	Uraian	31-12-2021 (Rp)	31-12-2020 (Rp)
1	Piutang DBH PKB		1.003.966.672,00
2	Piutang DBH BBNKB		112.925.897,00
3	Piutang DBH PBBKB		1.258.400.829,00
4	Piutang DBH Pajak Air Permukaan		
5	Piutang DBH Pajak Air Bawah Tanah		34.726.222,00
JUMLAH			2.410.019.620,00

	31-12-2021	31-12-2020
h) Piutang Lainnya	Rp187.370.700,00	Rp0,00

Jumlah Piutang Lainnya per 31 Desember 2021 adalah sebesar Rp187.370.700,00 terdiri dari piutang Uang Muka pengadaan Barang dan Jasa pada Badan Kepegawaian dan Pengembangan Sumber Daya Manusia Daerah sebesar Rp72.473.700,00 dan piutang TPTGR atas Pengelolaan Dana BOS sebesar Rp114.897.000,00.

Piutang TPTGR sebesar Rp114.897.000,00 merupakan kerugian pada TA 2021.

	31-12-2021	31-12-2020
i) Penyisihan Piutang	(Rp15.551.785.069,93)	(Rp14.501.191.951,37)

Jumlah Penyisihan Piutang Pendapatan per 31 Desember 2021 dan 31 Desember 2020 adalah sebesar (Rp15.551.785.069,93) dan (Rp14.501.191.951,37) dengan rincian sebagai berikut:

Tabel 62. Penyisihan Piutang Pendapatan

No.	Uraian	PIUTANG 2021	%	PENYISIHAN
A	PIUTANG PAJAK			
1	Piutang Pajak Mineral Bukan Logam dan Batuan Badan Pendapatan	406.821.893,38		291.636.753,89
	1 Kualitas lancar	51.455.632,20	0,50	257.278,16
	2 Kualitas Kurang Lancar	47.659.570,78	10,00	4.765.957,08
	3 Kualitas Ragu-ragu	42.186.343,50	50,00	21.093.171,75
	4 Kualitas Macet	265.520.346,90	100	265.520.346,90
2	Piutang Pajak Mineral Bukan Logam dan Batuan Dinas Pertambangan dan Energi	222.007.213,00		222.007.213,00
	1 Kualitas Macet	222.007.213,00	100	222.007.213,00
3	Piutang Pajak Hotel Badan Pendapatan	104.065.157,00	0,50	8.278.873,79

No.	Uraian		PIUTANG 2021	%	PENYISIHAN
	1	Kualitas lancar	78.606.757,00	0,50	393.033,79
	2	Kualitas Kurang Lancar	12.108.400,00	10,00	1.210.840,00
	3	Kualitas Ragu-ragu	13.350.000,00	50,00	6.675.000,00
3	Piutang Pajak Restoran Badan Pendapatan		69.268.000,00	0,50	8.998.815,00
	1	Kualitas lancar	40.463.000,00	0,50	202.315,00
	2	Kualitas Kurang Lancar	14.015.000,00	10,00	1.401.500,00
	3	Kualitas Ragu-ragu	14.790.000,00	50,00	7.395.000,00
4	Piutang Pajak Reklame Badan Pendapatan		142.380.250,00		34.014.950,00
	1	Kualitas lancar	45.865.000,00	0,50	229.325,00
	2	Kualitas Kurang lancar	36.180.000,00	10,00	3.618.000,00
	3	Kualitas Ragu-ragu	60.335.250,00	50,00	30.167.625,00
	4	Kualitas Macet		100,00	-
5	Piutang Pajak PBB Badan Pendapatan		16.400.883.014,24		10.289.959.181,91
	1	Kualitas lancar	2.198.282.013,00	0,50	10.991.410,07
	2	Kualitas Kurang Lancar	1.938.398.526,00	10	193.839.852,60
	3	Kualitas Ragu-ragu	4.358.149.112,00	50	2.179.074.556,00
	4	Kualitas Macet	7.906.053.363,24	100	7.906.053.363,24
6	Piutang Pajak Hiburan		820.500,00		410.250,00
	1	Kualitas Ragu-ragu	820.500,00	50,00	410.250,00
Jumlah A			17.346.246.027,62		10.855.306.037,58
B	PIUTANG RETRIBUSI				
1	Piutang Retribusi Rumah Badan Pendapatan.		263.819.450,00		263.819.450,00
	1	Kualitas Macet	263.819.450,00	100	263.819.450,00
2	Piutang Retribusi Ruko pada Badan Pendapatan Soping Center		20.673.125,00		20.673.125,00
	1	Kualitas Macet	20.673.125,00	100	20.673.125,00
3	Piutang Retribusi pasar pada Badan Pendapatan.		1.499.546.158,00		1.499.546.158,00
	1	Kualitas Macet	1.499.546.158,00	100	1.499.546.158,00
4	Piutang Retribusi Ruko pada Badan Pendapatan		96.333.000,00		96.333.000,00
	1	Kualitas Macet	96.333.000,00	100,00	96.333.000,00
Jumlah B			1.880.371.733,00		1.880.371.733,00
C	PIUTANG LAIN-LAIN PAD YANG SAH				
1	Dinas Penanaman Modal, Koperasi, Usaha Kecil Menengah dan Tenaga Kerja		298.565.913,00		298.565.913,00
	4	Kualitas Macet	298.565.913,00	100	298.565.913,00
2	Bagian Administrasi Perekonomian Sekretariat Daerah		155.403.920,00		155.403.920,00
	1	Kualitas Macet	155.403.920,00	100	155.403.920,00
3	Dinas Pertanian		200.950.297,00		200.950.297,00
	1	Kualitas Macet	200.950.297,00	100	200.950.297,00
4	Dinas Perikanan, Kelautan dan Peternakan		14.883.552,00		14.883.552,00
	1	Kualitas Macet	14.883.552,00	100	14.883.552,00
5	Bagian Administrasi Umum Sekretariat Daerah jasa sewa kendaraan		21.244.273,00		21.244.273,00

No.	Uraian		PIUTANG 2021	%	PENYISIHAN
	1	Kualitas Macet	21.244.273,00	100	21.244.273,00
6	Piutang Bunga Deposito TA 2012 dan TA 2013 Badan Pendapatan		5.515.068,00		5.515.068,00
	1	Kualitas Macet	5.515.068,00	100	5.515.068,00
7	Piutang dari Penjualan Kendaraan Dinas Badan Pendapatan		57.078.410,00		57.078.410,00
	1	Kualitas Macet	57.078.410,00	100	57.078.410,00
8	Piutang Sisa hasil Likuidasi PD Komodo Jaya Badan Pendapatan		339.494.500,00		339.494.500,00
	1	Kualitas Macet	339.494.500,00	100	339.494.500,00
9	Piutang Kelebihan atas selisih Perhitungan PPh 21 akibat selisih perhitungan PTKP		3.143.359.388,00		1.571.679.694,00
	1	Kualitas Diragukan	3.143.359.388,00	50,00	1.571.679.694,00
10	Piutang Pasien dan Pihak ketiga pada BLUD		19.874.189.686,00		151.291.672,25
	1	Kualitas lancar	19.656.389.309,00	0,50	98.281.946,55
	2	Kurang Lancar	139.726.157,00	10,00	13.972.615,70
	2	Kualitas Ragu-ragu	78.074.220,00	50,00	39.037.110,00
Jumlah C			24.110.685.007,00		2.816.107.299,25
D	PIUTANG BAGI HASIL PAJAK PROVINSI				
1	Piutang Bagi Hasil Pajak Provinsi Badan Pendapatan		-		-
	1	Kualitas lancar		0,50	-
Jumlah E			-	-	-
TOTAL PIUTANG			43.337.302.767,62		15.551.785.069,83

j) Persediaan	31-12-2021	31-12-2020
	Rp20.951.722.288,66	Rp10.179.263.296,51

Jumlah Persediaan per 31 Desember 2021 dan 31 Desember 2020 adalah sebesar Rp20.951.722.288,66 dan Rp10.179.263.296,51 yang rinciannya sebagai berikut:

Tabel 63. Persediaan pada Perangkat Daerah di Kabupaten Manggarai

No	Uraian	31-12-2021 (Rp)	31-12-2020 (Rp)
1	2	3	4

No	Uraian	31-12-2021 (Rp)	31-12-2020 (Rp)
1	Dinas Pendidikan:		
	Persediaan ATK	2.792.500,00	0,00
	Jumlah	2.792.500,00	0,00
2	Dinas Kesehatan:		
	Alat kesehatan	2.719.493.834,00	1.314.130.496,00
	Obat-obatan	2.985.873.723,45	4.850.542.876,00
	Persediaan Untuk Penanggulangan Bencana		106.314.205,00
	Jumlah	5.705.367.557,45	6.270.987.577,00
3	BLUD RSUD Ruteng:		
	Persediaan ATK	3.883.750,00	8.561.700,00
	Kertas dan Cover	3.825.000,00	
	Cetak dan Penggandaan	24.045.000,00	44.390.000,00
	Obat Generik, Non Generik	1.206.132.604,21	1.151.190.671,61
	Persediaan Peralatan Kebersihan	158.568.100,00	26.594.000,00
	Reagen Rutin	940.406.329,00	421.298.344,00
	Persediaan Ruang Radiologi		42.871.341,00
	Persediaan Oksigen	106.350.000,00	37.466.000,00
	Persediaan Makanan untuk Pasien	44.806.577,00	41.745.500,00
	Persediaan CSSD	174.191.796,00	123.118.240,00
	Persediaan Alat Kesehatan	1.598.158.540,00	1.362.298.367,90
	Air Kompresor		
	Persediaan Cairan Cuci Darah (CAPD)	24.891.360,00	24.076.800,00
	Alat /Bahan untuk Kegiatan Kantor Lainnya	7.728.500,00	
	Jumlah	4.292.987.556,21	3.283.610.964,51
4	Dinas Kelautan, Perikanan dan Penyulu		
	Persediaan ATK		
	Persediaan Bibit Ternak	35.300.000,00	35.300.000,00
	Pakan	14.850.000,00	1.695.000,00
	Jumlah	50.150.000,00	36.995.000,00
5	Badan Keuangan		
	Persediaan barang Cetak dan Penggandaan	45.560.000,00	90.179.000,00
	Persediaan ATK		
Jumlah	45.560.000,00	90.179.000,00	
6	Dinas Kependudukan dan Catatan Sipil:		
	Persediaan barang Cetak dan Penggandaan	309.612.000,00	51.492.000,00
	Persediaan Alat Kesehatan	7.700.000,00	29.573.500,00
	Persediaan Tinta		292.130.000,00
Jumlah	317.312.000,00	373.195.500,00	
7	Dinas Pertanian		
	Persediaan obat-obatan	78.252.200,00	49.536.750,00
	Jumlah	78.252.200,00	49.536.750,00
8	Badan Penanggulangan Bencana Daerah:		
	Persediaan ATK	423.000,00	681.000,00
	Jumlah	423.000,00	681.000,00

No	Uraian	31-12-2021 (Rp)	31-12-2020 (Rp)
9	BAPPEDA		
	Persediaan ATK	3.325.400,00	4.177.500,00
	Persediaan barang Cetak dan Penggandaan		
	Persediaan Peralatan Kebersihan		55.000,00
	Jumlah	3.325.400,00	4.232.500,00
10	Dinas Peternakan		
	Persediaan Bibit Ternak	47.700.000,00	17.100.000,00
	Persediaan Pakan	209.606.250,00	3.780.800,00
	Persediaan Obat	83.376.825,00	47.964.205,00
	Persediaan Telur	756.000,00	1.000.000,00
	Jumlah	341.439.075,00	69.845.005,00
11	Dinas Perhubungan		
	Persediaan ATK	333.000,00	
	Persediaan Kendaraan Untuk serah ke Masyarakat		
	Jumlah	333.000,00	-
12	Dinas Perumahan Rakyat		
	Persediaan ATK	280.000,00	
	Jumlah	280.000,00	-
13	Badan Pendapatan		
	Persediaan ATK	5.500.000,00	
	Jumlah	5.500.000,00	-
14	Dinas Pekerjaan Umum		
	Persediaan barang serah Ke masyarakat (Sanitasi)	10.108.000.000,00	
	Jumlah	10.108.000.000,00	
	Total	20.951.722.288,66	10.179.263.296,51

Selain persediaan di atas terdapat juga persediaan obat yang kadaluarsa sebesar Rp347.687.307,65, yaitu:

- (1) Dinas Peternakan sebesar Rp537.305,00;
- (2) Dinas BLUD RSUD Ben Mboy sebesar Rp150.982.277,65; dan
- (3) Dinas Kesehatan sebesar Rp196.167.725,00.

2) Investasi Jangka Panjang	31-12-2021	31-12-2020
	Rp129.356.568.884,66	Rp118.037.844.093,08

Investasi Jangka Panjang Per 31 Desember 2021 sebesar Rp129.356.568.884,66 dan Investasi Jangka Panjang Per 31 Desember 2020 sebesar Rp118.037.844.093,08, dengan rincian sebagai berikut:

Tabel 64. Investasi Jangka Panjang

No	Uraian	Per 31 Desember 2021 (Rp)	Per 31 Desember 2020 (Rp)
1	Investasi Non Permanen (Dana bergulir)	3.320.516.449,00	3.320.516.449,00
2	Penyisihan Investasi	(3.320.516.449,00)	(3.320.516.449,00)

No	Uraian	Per 31 Desember 2021 (Rp)	Per 31 Desember 2020 (Rp)
3	Investasi Permanen	129.356.568.884,66	118.037.844.093,08
	Total	129.356.568.884,66	118.037.844.093,08

a) Investasi Non Permanen	31-12-2021	31-12-2020
	Rp3.320.516.449,00	Rp3.320.516.449,00

Jumlah Investasi Non Permanen Pinjaman Modal Dana Bergulir dan Penguatan Modal Kerja per 31 Desember 2021 dan 31 Desember 2020 adalah sebesar Rp3.320.516.449,00 dan Rp3.320.516.449,00 yang rinciannya sebagai berikut:

Tabel 64. Rekapitulasi Investasi Jangka Panjang

NO	URAIAN	TOTAL INVESTASI 2020	PENGEMBALIAN POKOK TA. 2021	TOTAL INVESTASI 2021	KUALITAS MACET (100%)
1	Dinas Perindustrian, Perdagangan dan Koperasi	1.797.835.956,00		1.797.835.956,00	1.797.835.956,00
2	Bagian Administrasi Perekonomian Sekretariat Daerah	594.558.725,00		594.558.725,00	594.558.725,00
3	Dinas Tanaman Pangan dan Hortikultura	813.617.168,00	-	813.617.168,00	813.617.168,00
4	Dinas Kelautan, Perikanan dan Peternakan	114.504.600,00	-	114.504.600,00	114.504.600,00
	Jumlah	3.320.516.449,00	-	3.320.516.449,00	3.320.516.449,00

Penyisihan Investasi Non Permanen dari total Investasi per 31 Desember 2021 sebesar Rp3.320.516.449,00 dan nilai sisa investasi sebesar Rp0,00 sesuai dengan Peraturan Menteri Dalam Negeri Nomor 73 Tahun 2015 tentang Pedoman Penyisihan Piutang dan Penyisihan Dana Bergulir pada Pemerintah Daerah.

Nilai sisa/residu Investasi Non Permanen sebesar Rp0,00 per 31 Desember 2021 merupakan Investasi Non Permanen berupa pinjaman modal dana bergulir dan penguatan modal kerja yang dikelola oleh Pemerintah Kabupaten Manggarai pada empat Perangkat Daerah, dengan rincian sebagai berikut:

(1) Dinas Penanaman Modal, Koperasi, Usaha Kecil Menengah dan Tenaga Kerja

Investasi Non Permanen pada Dinas Perindustrian Perdagangan dan Koperasi per 31 Desember 2021 dan 2020 adalah sebesar Rp1.797.835.956,00 dan Rp1.797.835.956,00, dengan total pengembalian pokok sebesar Rp2.313.000,00. Dinas Penanaman Modal

dan Koperasi mengelola dana bergulir dengan mekanisme menggulirkan pengembalian pokok dana bergulir dan menyetorkan ke Kas Daerah atas pengembalian bunga dana bergulir dengan rincian sebagai berikut:

Tabel 65. Dana Bergulir pada Dinas Penanaman Modal dan Koperasi

No.	Uraian	31-12-2021 (Rp)	Pengembalian	31-12-2020 (Rp)
1	Dana bergulir pada Bidang UKM	1.009.316.343,00	-	1.009.316.343,00
2	Dana bergulir KSP-USP- UBSP	522.694.613,00	-	522.694.613,00
3	Dana bergulir Binkop dan Penyangga Pangan	265.825.000,00	-	265.825.000,00
	Jumlah	1.797.835.956,00	-	1.797.835.956,00

(2) Bagian Administrasi Perekonomian Sekretariat Daerah

Investasi Non Permanen pada Bagian Administrasi Perekonomian Sekretariat Daerah sebesar Rp594.558.725,00 terdiri dari Dana Bergulir Penanggulangan masalah Gangguan Akibat Kekurangan Yodium (GAKY) dan Dana Bergulir Pembinaan Industri Kecil. Dana bergulir berasal dari pengeluaran pemerintah TA. 2001. Khusus untuk Dana Bergulir Pembinaan Industri Kecil telah digulirkan kembali pada tahun 2002, 2003, dan 2004 adalah sebagai berikut:

Tabel 66. Dana Bergulir pada Bagian Administrasi Perekonomian

No	Uraian	31-12-2020 (Rp)	Pengembalian	31-12-2021 (Rp)
1	Dana bergulir penanggungan masalah GAKY	188.016.125,00	0	188.016.125,00
2	Dana bergulir pembinaan industri kecil (dana segar)	406.542.600,00	0	406.542.600,00
	Jumlah	594.558.725,00	0	594.558.725,00

Dalam usaha melakukan perbaikan penatausahaan dana bergulir, Bagian Administrasi Perekonomian Sekretariat Daerah telah melakukan pendataan domisili para peminjam dana bergulir termasuk mengidentifikasi para penerima dana bergulir yang tinggal di Kabupaten Manggarai Timur dan Kabupaten Manggarai Barat.

(3) Dinas Tanaman Pangan dan Hortikultura

Investasi Non Permanen pada Dinas Tanaman Pangan dan Holtikultura per 31 Desember 2021 dan 2020 adalah sebesar Rp813.617.168,00 dan Rp813.617.168,00, dana tersebut merupakan pinjaman modal agribisnis padi sawah yang disalurkan dari tahun 2001 s.d. 2008. Pinjaman modal tersebut bukan merupakan dana bergulir sehingga pengembalian pokok dan bunga disetorkan ke Kas Daerah. Rincian data penyaluran dan saldo pinjaman 31 Desember 2021 dan 31 Desember 2020 disajikan sebagai berikut:

Tabel 67. Penguatan Modal Kerja pada Dinas Tanaman Pangan dan Hortikultura

Tahun Penyaluran	31-12-2021			31-12-2020		
	Pokok (Rp)	Bunga (Rp)	Jumlah (Rp)	Pokok (Rp)	Bunga (Rp)	Jumlah (Rp)
2001	20.409.374	11.898.563	32.307.937	20.409.374	11.898.563	32.307.937
2002	146.249.025	25.977.840	172.226.865	146.249.025	25.977.840	172.226.865
2003	78.249.955	25.953.273	104.203.228	78.249.955	25.953.273	104.203.228
2004	57.016.500	12.438.625	69.455.125	57.016.500	12.438.625	69.455.125
2005	94.179.910	21.397.988	115.577.898	94.179.910	21.397.988	115.577.898
2006	32.001.598	4.545.648	36.547.246	32.001.598	4.545.648	36.547.246
2007	23.420.250	5.336.538	28.756.788	23.420.250	5.336.538	28.756.788
2008	362.090.556	93.401.822	455.492.378	362.090.556	93.401.822	455.492.378
Jumlah	813.617.168	200.950.297	1.014.567.465	813.617.168	200.950.297	1.014.567.465

(4) Dinas Kelautan, Perikanan dan Peternakan

Investasi Non Permanen pada Dinas Kelautan Perikanan dan Peternakan per 31 Desember 2021 dan 31 Desember 2020 sebagai berikut:

Tabel 68. Penguatan Modal Kerja pada Kelautan, Perikanan dan Peternakan

No	Jenis Kegiatan	Kelompok penerima	Kecamatan	Sisa per 31 Des. 2021			Sisa per 31 Des. 2020		
				Pokok	Bunga	Jumlah	Pokok	Bunga	Jumlah
1.	Peng. Budidaya Rumput Laut	1. Sbr. Laut	Satar Mese	59.000.000	7.560.000	66.560.000	59.000.000	7.560.000	66.560.000
		2. Br Muncul	Satar Mese	25.675.000	3.600.000	29.275.000	25.675.000	3.600.000	29.275.000
2	Peng. Budidaya Ikan Air Tawar	1. K. Mekar	L. Rembong	5.171.600	620.592	5.792.192	5.171.600	620.592	5.792.192
		2. K. Lao	L. Rembong	5.171.600	620.592	5.792.192	5.171.600	620.592	5.792.192
		3. Raci Koe	L. Rembong	5.171.600	620.592	5.792.192	5.171.600	620.592	5.792.192
		4. W. Sosor	L. Rembong	4.671.600	620.592	5.292.192	4.671.600	620.592	5.292.192
		5. Ibundal	L. Rembong	4.821.600	620.592	5.442.192	4.821.600	620.592	5.442.192
		6. Ibundall	L. Rembong	4.821.600	620.592	5.442.192	4.821.600	620.592	5.442.192
	Jumlah I			114.504.600	14.883.552	129.388.152	114.504.600	14.883.552	129.388.152

Investasi Non Permanen pada Dinas Kelautan Perikanan dan Peternakan berasal dari kegiatan pengeluaran pembiayaan TA 2005 berupa pinjaman modal untuk budidaya rumput laut dan ikan air tawar dengan total nilai Rp248.059.200,00. Dari jumlah tersebut sebesar Rp124.029.600,00 disalurkan kepada kelompok usaha di Kabupaten Manggarai dan sebesar Rp124.029.600,00 disalurkan kepada kelompok usaha di Kabupaten Manggarai Timur (pada tahun 2005 masih termasuk wilayah Kabupaten Manggarai). Saldo pinjaman modal yang dilaporkan dalam Neraca per 31 Desember 2014 dan 2013 hanya mencakup sisa pinjaman kepada kelompok tani di wilayah Kabupaten Manggarai yaitu sebesar Rp114.504.600,00. Saldo tersebut tidak mengalami perubahan karena tidak ada mutasi pengembalian pinjaman baik pada tahun 2014 maupun tahun 2015. Saldo pinjaman modal tersebut merupakan saldo pokok pinjaman kepada dua kelompok usaha budidaya rumput laut dan enam kelompok usaha budidaya ikan air tawar sedangkan sisa piutang bunga adalah Rp14.883.552,00 (disajikan dalam akun piutang lainnya). Menurut laporan Kepala Dinas Kelautan Perikanan dan Peternakan kegiatan usaha budidaya rumput laut dan budidaya ikan air tawar tidak

berjalan lagi antara lain karena bencana alam. Laporan tersebut didukung dengan pernyataan masing-masing kelompok mengenai kondisi usaha mereka.

Tahun 2015, Pemerintah Kabupaten Manggarai melalui Inspektorat Kabupaten telah melakukan inventarisasi atas Dana Bergulir dan Penguatan Modal Kerja di Dinas Perindustrian Perdagangan dan Koperasi, Bagian Administrasi Perekonomian Sekretariat Daerah dan Dinas Kelautan, Perikanan dan Peternakan namun hasilnya belum digunakan untuk membuat analisis umur piutang (*aging schedule*) serta menetapkan status atas dana bergulir yang macet (tidak tertagih).

b) Penyisihan Investasi	31-12-2021	31-12-2020
		(Rp3.320.516.449,00)

Jumlah Penyisihan Investasi Non Permanen (Dana Bergulir) per 31 Desember 2021 dan 31 Desember 2020 adalah sebesar (Rp3.320.516.449,00) dan (Rp3.320.516.449,00).

Investasi Non Permanen dari total Investasi per 31 Desember 2021 sebesar (Rp3.320.516.449,00) sesuai dengan Peraturan Menteri Dalam Negeri Nomor 73 Tahun 2015 tentang Pedoman Penyisihan Piutang dan Penyisihan Dana Bergulir pada Pemerintah Daerah.

c) Investasi Permanen	31-12-2021	31-12-2020
		Rp129.356.568.884,66

Jumlah Investasi Permanen per 31 Desember 2021 sebesar Rp129.356.568.884,66 dan 31 Desember 2020 adalah dan Rp118.037.844.093,08 yang rinciannya sebagai berikut:

Tabel 69. Nilai Penyertaan Modal Pemerintah Kabupaten Manggarai

No	Uraian	31-12-2020 (Rp)	investasi 2021	Surplus/(defisit)	31-12-2021 (Rp)
1	Penyertaan pada PDAM Tirta Komodo	63.130.279.236,00	5.241.000.000,00	998.966.335,00	69.370.245.571,00
2	Penyertaan pada PT Bank NTT	44.408.118.953,00	5.000.000.000,00		49.408.118.953,00
3	Penyertaan pada PT MMI	10.499.445.904,08	-	78.758.456,58	10.578.204.360,66
	Jumlah	118.037.844.093,08	10.241.000.000,00	1.077.724.791,58	129.356.568.884,66

Jumlah investasi permanen sebesar Rp129.356.568.884,66 per 31 Desember 2021 dapat dijelaskan sebagai berikut:

- (1) Penyertaan Modal pada PDAM Tirta Komodo sebesar Rp69.370.245.571,00 merupakan kekayaan PEMDA yang tercatat dalam Neraca Komparatif PDAM Tirta Komodo dan nilai Penyertaan Modal disajikan sesuai dengan kebijakan akuntansi dengan kepemilikan

100% menggunakan metode ekuitas(*equity*). **Laporan keuangan PDAM Tirta Komodo yang telah diaudit terlampir.**

- (2) Pada PT. Manggarai Multi Investasi, Pemerintah Kabupaten Manggarai menambah penyertaan modal sebesar Rp10.578.204.360,66 dan Tahun 2021 nilai penyertaan modal pada PT. MMI dengan kepemilikan Modal lebih dari 98,04% menggunakan metode ekuitas (*equity*). **Laporan keuangan PT.Manggarai Multi Investasi yang telah diaudit terlampir.**

Tabel 70. Penyesuaian Nilai Ekuitas PT. MMI

No	Uraian	Tahun 2021	Tahun 2020	Tahun 2019	Tahun 2018	Tahun 2017
1	Saldo Akhir Tahun Sebelumnya	10.499.445.904,07	10.527.535.827,12	10.411.871.716,02	7.499.559.597,03	4.080.959.649,30
	Pengurang:					
2	Deviden Tahun Berjalan	(117.653.600)	(169.770.181)	(88.775.594,90)	(188.559.756)	(45.667.626,00)
	Penambah					
3	Modal Disetor	0	0	0	3.000.000.000	3.250.000.000,00
4	Persentase Laba TA. 2020 sebesar 97,99%	196.412.056,58	141.680.257,46	204.439.706	100.871.875,00	214.267.573,73
	Jumlah	10.578.204.360,65	10.499.445.904,07	10.527.535.827,12	10.411.871.716,02	7.499.559.597,03

- (3) Pada PT Bank NTT Pemerintah Kabupaten Manggarai sebesar Rp49.408.118.953,00,00 dan nilai penyertaan modal pada PT Bank NTT dengan kepemilikan kurang dari 20% menggunakan metode biaya (*cost*).

Saldo Penyertaan Modal pada PT Bank NTT per 31 Desember 2021 merupakan investasi yang dilakukan oleh Pemerintah Kabupaten Manggarai sejak tahun 2001 s.d. Tahun 2021 dengan rincian sebagai berikut:

Tabel 71. Daftar Sertifikat Saham Pemerintah Kabupaten Manggarai pada PT Bank NTT

No.	Tahun	Nilai (Rp)	No. Sertifikat	Tanggal
1	2001	136.750.000,00	A/II/11/13675	31/03/2004
2	2002	365.740.000,00	A/II/11/36574	31/03/2004
3	2003	863.250.000,00	A/II/11/86325	31/03/2004
4	2004	200.000.000,00	A/II/11/20000	10/01/2005
5	2005	250.000.000,00	A/II/11/25000	01/05/2006
6	2006	1.000.000.000,00	A/II/11/100000	15/05/2006
7	2007	1.000.000.000,00	A/II/11/100000	05/07/2007
8	2008	1.000.000.000,00	A/II/11/100000	26/03/2008
9	2009	1.000.000.000,00	A/II/11/100000	07/04/2009

No.	Tahun	Nilai (Rp)	No. Sertifikat	Tanggal
10	2010	4.000.000.000,00	A/II/11/400000	13/12/2010
11	2011	3.000.000.000,00	A/II/11/300000	29/12/2011
12	2012	4.000.000.000,00	A/II/11/400000	24/10/2012
13	2013	4.000.000.000,00	A/II/11/400000	08/07/2013
14	2014	4.000.000.000,00	A/II/11/400000	15/07/2014
15	2015	4.000.000.000,00	A/II/11/400000	31/08/2015
16	2016	0,00		
17	2017	0,00		
18	2018	10.000.000.000,00	A/II/11/100000	
18	2019	0,00		
19	2020	2.957.438.953,00		
20	2020	2.634.940.000,00	Dana Cadangan	
21	2021	5.000.000.000,00		
		49.408.118.953,00		

	31-12-2021	31-12-2020
3) Aset Tetap	Rp2.010.297.172.507,93	Rp1.950.090.767.181,22

Sehubungan dengan penerapan basis akrual sebagai dasar dalam penyusunan laporan keuangan pemerintah daerah yang harus diterapkan paling lambat mulai Laporan Keuangan Pemerintah Daerah (LKPD) TA.2021, maka Bidang Aset Badan Keuangan dan Aset Daerah mengambil beberapa kebijakan berkaitan dengan penyajian Aset Tetap dalam LKPD Kabupaten Manggarai TA.2021, sebagai berikut:

- a) Dalam rangka memperoleh data barang milik daerah yang benar, akurat serta dapat dipertanggungjawabkan, maka dilaksanakan Sensus Barang Milik Daerah pada TA.2016, dimana yang menjadi data dasar dalam Sensus BMD adalah Buku Inventaris (BI) Audited Tahun 2014;
- b) Sesuai dengan Peraturan Bupati Manggarai No 40 Tahun 2014 tentang Kebijakan Akuntansi Berbasis Akrual, Aset Tetap yang dapat disusutkan adalah Peralatan Mesin, Gedung dan Bangunan, dan Jalan Jaringan dan Irigasi. Sedangkan Aset Tetap berikut tidak disusutkan, yaitu Tanah, Konstruksi Dalam Pengerjaan, Buku-buku Perpustakaan, hewan ternak, dan tanaman.

Penyusutan tidak dilakukan terhadap Aset Tetap yang direklasifikasikan sebagai Aset Lainnya berupa:

- (1) Aset Tetap yang dinyatakan hilang berdasarkan dokumen sumber yang sah dan telah diusulkan kepada Pengelola Barang untuk dilakukan penghapusannya; dan
- (2) Aset Tetap dalam kondisi Rusak Berat dan/atau usang yang telah diusulkan kepada Pengelola Barang untuk dilakukan Penghapusan.

- c) Sesuai dengan kebijakan batas minimal kapitalisasi yang diatur dalam Peraturan Bupati Manggarai No 40 Tahun 2014 tentang Kebijakan Akuntansi Berbasis Akrua yang diterapkan mulai TA.2015, maka semua BMD yang harga perolehannya tidak memenuhi batas minimal kapitalisasi tersebut dikeluarkan dari Buku Inventaris 2020 dan dianggap sebagai biaya saja.

Aset Tetap yang tersaji merupakan aset berwujud yang mempunyai masa manfaat lebih dari 12 bulan dan digunakan dalam kegiatan operasional. Rincian Aset Tetap Pemerintah Kabupaten Manggarai per 31 Desember 2021 dan 2020 tersaji pada Tabel berikut:

Tabel 72. Rincian Aset Tetap

No.	Jenis	2021	2020
1	Tanah	284.037.308.826,67	282.110.208.107,67
2	Peralatan dan Mesin	379.670.834.859,00	348.531.186.556,00
3	Gedung dan Bangunan	831.413.633.566,40	786.568.683.526,15
4	Jalan, Irigasi, dan Jaringan	1.817.691.651.030,14	1.699.079.575.274,07
5	Aset Tetap Lainnya	74.911.395.164,00	90.656.776.603,00
6	Konstruksi Dalam Pengerjaan	16.147.067.299,65	25.112.499.811,97
7	Akumulasi Penyusutan	(1.393.574.718.237,93)	(1.281.968.162.697,64)
Total		2.010.297.172.507,93	1.950.090.767.181,22

Tabel 73. Aset Tetap per Perangkat Daerah

NO	URAIAN	NILAI (Rp)
1	Dinas Pendidikan	404.196.137.221,00
2	Dinas Kesehatan	192.279.205.576,20
3	Puskesmas Cancar	97.772.160,00
4	Puskesmas Nanu	50.704.080,00
5	Puskesmas Ketang	67.378.470,00
6	Puskesmas Watu Alo	49.021.080,00
7	Puskesmas Kota	72.727.860,00
8	Puskesmas Pagal	61.375.670,00
9	Puskesmas Wae Codi	50.286.240,00
10	Puskesmas Reo	38.395.760,00
11	Puskesmas Wae Kajong	32.609.760,00
12	Puskesmas Iteng	44.205.640,00
13	Puskesmas Narang	68.658.880,00
14	Puskesmas Langke Majok	50.387.700,00
15	Puskesmas Timung	45.061.780,00
16	Puskesmas Wangko	27.429.520,00
17	Puskesmas Bea Mese	29.844.800,00
18	Puskesmas Ponggeok	116.141.360,00
19	Puskesmas Wae Mbeleng	61.900.800,00
20	Puskesmas Bangka Kenda	48.789.120,00

NO	URAIAN	NILAI (Rp)
21	Puskesmas Loce	15.023.680,00
22	Puskesmas Lao	7.000.000,00
23	Puskesmas Dintor	34.827.920,00
24	BLUD RSUD dr. Ben Mboy	167.982.465.310,00
25	Dinas Pekerjaan Umum dan Penataan Ruang	913.716.404.399,71
26	Dinas Perumahan Rakyat Kawasan Permukiman dan Pertanahan	2.058.783.068,00
27	Satuan Polisi Pamong Praja dan Pemadam Kebakaran	1.394.376.944,00
28	Badan Penanggulangan Bencana Daerah	997.585.208,00
29	Dinas Sosial	1.460.780.171,00
30	Dinas Kelautan, Perikanan dan Ketahanan Pangan	17.325.719.451,28
31	Dinas Lingkungan Hidup	16.337.528.275,00
32	Dinas Kependudukan dan Pencatatan Sipil	2.996.806.898,00
33	Dinas Pemberdayaan Masyarakat dan Desa	976.455.039,00
34	Dinas Pengendalian Penduduk, Keluarga Berencana, Pemberdayaan Perempuan dan Perlindungan Anak	4.485.921.432,00
35	Dinas Perhubungan	36.700.819.279,00
36	Dinas Komunikasi dan Informatika	1.838.816.249,00
37	Dinas Penanaman Modal Koperasi Usaha Kecil Menengah dan Tenaga Kerja	6.790.972.893,00
38	Dinas Kebudayaan dan Pariwisata	9.985.245.591,00
39	Dinas Kearsipan dan Perpustakaan	2.951.099.494,00
40	Dinas Pertanian	15.574.523.967,45
41	Dinas Peternakan	13.177.659.745,08
42	Dinas Perdagangan	51.066.429.690,00
43	Bagian Kesejahteraan Rakyat	11.355.000,00
44	Bagian Organisasi	1.050.000,00
45	Bagian Pemerintahan	3.234.119.141,00
46	Bagian Protokol dan Komunikasi Pimpinan	48.369.028,00
47	Bagian Perekonomian dan Sumber Daya Alam	136.089.058,00
48	Bagian Administrasi Pembangunan	3.127.067,00
49	Bagian Umum	47.798.561.114,00
50	Bagian Hukum	56.216.667,00
51	Bagian Pengadaan Barang/Jasa	173.756.808,00
52	Inspektorat Daerah	1.067.332.974,00
53	Badan Perencanaan Pembangunan, Penelitian dan Pengembangan Daerah	1.375.283.930,00
54	Badan Keuangan dan Aset Daerah	2.203.103.363,58
55	Badan Pendapatan Daerah	52.310.943.236,00
56	Badan Kepegawaian dan Pengembangan Sumber Daya Manusia Daerah	1.383.963.722,00
57	Sekretariat DPRD	8.027.860.963,00
58	Kecamatan Langke Rembong	3.356.926.438,58
59	Kecamatan Ruteng	2.288.366.335,00
60	Kecamatan Satar Mese	920.824.022,00

NO	URAIAN	NILAI (Rp)
61	Kecamatan Reok	3.414.983.891,05
62	Kecamatan Cibal	3.402.060.583,00
63	Kecamatan Wae Rii	1.125.641.549,00
64	Kecamatan Satar Mese Barat	1.970.122.568,00
65	Kecamatan Rahong Utara	1.919.394.628,00
66	Kecamatan Lelak	1.773.185.627,00
67	Kecamatan Reok Barat	2.165.634.612,00
68	Kecamatan Cibal Barat	1.958.664.222,00
69	Kecamatan Satar Mese Utara	2.424.594.474,00
70	Badan Kesatuan Bangsa dan Politik Daerah	382.363.305,00
	Total	2.010.297.172.507,93

Adapun penjelasan mutasi masing-masing Aset Tetap tersebut di atas adalah sebagai berikut:

	31-12-2021	31-12-2020
a) Tanah	<u>Rp284.037.308.826,67</u>	<u>Rp282.110.208.107,67</u>

Jumlah tersebut merupakan saldo per 31 Desember 2021 dan 2020. Mutasi nilai Tanah dapat dijelaskan sebagai berikut :

Saldo per 31 Desember 2020	Rp	282.110.208.107,67
Mutasi TA.2021 :		
Mutasi Masuk	Rp	33.744.452.753,00
Mutasi Keluar	Rp	31.817.352.034,00
Saldo per 31 Desember 2021	Rp	284.037.308.826,67

Aset Tanah sebesar Rp284.037.308.826,67 terdapat Tanah yang dikuasai oleh pihak ketiga dan masih ada tanah yang belum berita acara serah terima dari masyarakat, antara lain:

- (1) Tanah LP di Jln. Yos Sudarso Kelurahan Mbaumuku Kec. Langke Rembong dengan Luas 10.642 M²
- (2) Tanah Sekolah yang telah dikuasai oleh Pemerintah Kabupaten Manggarai dan digunakan untuk kegiatan pendidikan, namun belum didukung Berita Acara Serah Terima dari Masyarakat.

Tabel 74. Rincian mutasi atas Aset Tetap Tanah

No.	Tambah		No.	Keluar	
	Uraian	Nilai (Rp)		Uraian	Nilai (Rp)
1	Pengadaan (BM) 2021	5.947.920,00	1	Hibah Keluar	-
2	Kapitalisasi Non BM	-	2	BM diserahkan ke masy./pihak ketiga	-
3	Penambahan AT dari sumber lainnya	-	3	Mutasi Keluar Antar Perangkat Daerah	31.805.744.933,00

No.	Tambah		No.	Keluar	
	Uraian	Nilai (Rp)		Uraian	Nilai (Rp)
4	Hutang AT	-	4	Reklas ke Aset Lainnya	-
5	Mutasi Masuk Antar Perangkat Daerah	31.805.744.933,00	5	Reklas Aset Keluar	-
6	Hibah Masuk	-	6	Penghapusan AT	-
7	Pindah dari KDP	-	7	Koreksi Keluar ke KDP	-
8	Reklas Aset Masuk	-	8	Pelunasan Hutang AT	-
9	Koreksi Penilaian AT	1.932.759.900,00	9	Koreksi Kesalahan Pencatatan	-
10	Koreksi Kesalahan Pencatatan	-	10	Barang Extrakomptible	-
11	Koreksi Masuk Lainnya	-	11	Koreksi Keluar Lainnya	11.607.101,00
Jumlah		33.744.452.753,00	Jumlah		31.817.352.034,00

Dari Aset Tetap Tanah yang dimiliki oleh Pemerintah Kabupaten Manggarai masih terdapat bidang tanah yang dalam status sengketa yaitu satu bidang tanah yang dikelola oleh Bagian Administrasi Umum Sekretariat Daerah yang di atasnya berdiri bangunan Lembaga Pemasyarakatan (LP) milik Departemen Hukum dan HAM masih dipermasalahkan kepemilikannya oleh Departemen Hukum dan HAM.

Tabel 75. Aset Tanah Per Perangkat Daerah

No.	Nama Perangkat Daerah	Nilai (Rp)
1	Dinas Pendidikan	80.264.890.548,00
2	Dinas Kesehatan	4.143.429.580,00
3	BLUD RSUD dr. Ben Mboy	6.711.250.000,00
4	Dinas Pekerjaan Umum dan Penataan Ruang	112.409.651.951,67
5	Dinas Perumahan Rakyat Kawasan Permukiman dan Pertanahan	248.310.000,00
6	Badan Penanggulangan Bencana Daerah	119.750.000,00
7	Dinas Sosial	753.290.001,00
8	Dinas Kelautan, Perikanan dan Ketahanan Pangan	183.220.001,00
9	Dinas Lingkungan Hidup	3.767.535.000,00
10	Dinas Pemberdayaan Masyarakat dan Desa	497.710.000,00
11	Dinas Pengendalian Penduduk, Keluarga Berencana, Pemberdayaan Perempuan dan Perlindungan Anak	18.676.000,00
12	Dinas Perhubungan	4.790.451.552,00
13	Dinas Komunikasi dan Informatika	589.320.000,00
14	Dinas Penanaman Modal Koperasi Usaha Kecil Menengah dan Tenaga Kerja	1.627.900.001,00
15	Dinas Kebudayaan dan Pariwisata	199.320.718,00
16	Dinas Kearsipan dan Perpustakaan	409.250.000,00
17	Dinas Pertanian	2.169.788.783,00
18	Dinas Peternakan	2.313.350.000,00
19	Dinas Perdagangan	1.073.279.900,00
20	Bagian Perekonomian dan Sumber Daya Alam	500.001,00

No.	Nama Perangkat Daerah	Nilai (Rp)
21	Bagian Umum	22.771.457.670,00
22	Inspektorat Daerah	101.250.000,00
23	Badan Perencanaan Pembangunan, Penelitian dan Pengembangan Daerah	465.260.000,00
24	Badan Keuangan dan Aset Daerah	600.000.000,00
25	Badan Pendapatan Daerah	31.391.877.013,00
26	Sekretariat DPRD	2.963.880.000,00
27	Kecamatan Langke Rembong	244.066.003,00
28	Kecamatan Ruteng	1.006.650.001,00
29	Kecamatan Satar Mese	2.360.000,00
30	Kecamatan Reok	217.500.000,00
31	Kecamatan Cibal	718.040.000,00
32	Kecamatan Wae Rii	501.230.000,00
33	Kecamatan Satar Mese Barat	213.101.001,00
34	Kecamatan Rahong Utara	32.883.901,00
35	Kecamatan Lelak	96.113.501,00
36	Kecamatan Reok Barat	5.675.350,00
37	Kecamatan Cibal Barat	3.900.350,00
38	Kecamatan Satar Mese Utara	220.850.000,00
39	Badan Kesatuan Bangsa dan Politik Daerah	190.340.000,00
	Total	284.037.308.826,67

b) Peralatan dan Mesin	31-12-2021	31-12-2020
	Rp379.670.834.859,00	Rp348.531.186.556,00

Nilai perolehan Aset Tetap berupa Peralatan dan Mesin per 31 Desember 2021 dan 31 Desember 2020 adalah Rp379.670.834.859,00 dan Rp348.531.186.556,00.

Mutasi nilai peralatan dan mesin dapat dijelaskan sebagai berikut:

Saldo per 31 Desember 2020	Rp	348.531.186.556,00
Mutasi TA.2021 :		
Mutasi Masuk	Rp	61.373.507.119,00
Mutasi Keluar	Rp	30.233.858.816,00
Saldo per 31 Desember 2021	Rp	379.670.834.858,80
Akumulasi Penyusutan s.d. 31 Desember 2021	Rp	(263.906.838.627,73)
Nilai Buku per 31 Desember 2021	Rp	115.763.996.231,07

Tabel 76. Mutasi atas Aset Tetap Peralatan dan Mesin

No.	Tambah		No.	Kurang	
	Uraian	Nilai (Rp)		Uraian	Nilai (Rp)
1	Pengadaan (BM) 2021	15.696.481.723	1	Hibah Keluar	5.754.044

No.	Tambah		No.	Kurang	
	Uraian	Nilai (Rp)		Uraian	Nilai (Rp)
2	Kapitalisasi Non BM	10.388.635.854	2	BM diserahkan ke masy./pihak ketiga	
3	Penambahan AT dari sumber lainnya		3	Mutasi Keluar Antar Perangkat Daerah	1.581.788.743
4	Hutang AT		4	Reklas ke Aset Lainnya	1.491.360.264
5	Mutasi Masuk Antar Perangkat Daerah	1.581.788.743	5	Reklas Aset Keluar	16.439.293.620
6	Hibah Masuk	4.142.995.667	6	Penghapusan AT	40.990.000
7	Pindah dari KDP		7	Koreksi Keluar ke KDP	
8	Reklas Aset Masuk	19.349.016.575	8	Pelunasan Hutang AT	
9	Koreksi Penilaian AT		9	Koreksi Kesalahan Pencatatan	783.643.950
10	Koreksi Kesalahan Pencatatan	248.683.018	10	Barang Extrakomptible	2.138.821.244
11	Koreksi Masuk Lainnya	9.965.905.539	11	Koreksi Keluar Lainnya	7.752.206.951
Jumlah		61.373.507.119,00	Jumlah		30.233.858.816,00

Tabel 77. Aset Peralatan dan Mesin Per Perangkat Daerah

NO	Nama Perangkat Daerah	Nilai (Rp)
1	Dinas Pendidikan	74.079.680.600,00
2	Dinas Kesehatan	100.290.480.860,00
3	Puskesmas Cancar	97.772.160,00
4	Puskesmas Nanu	50.704.080,00
5	Puskesmas Ketang	67.378.470,00
6	Puskesmas Watu Alo	49.021.080,00
7	Puskesmas Kota	72.727.860,00
8	Puskesmas Pagal	61.375.670,00
9	Puskesmas Wae Codi	50.286.240,00
10	Puskesmas Reo	38.395.760,00
11	Puskesmas Wae Kajong	32.609.760,00
12	Puskesmas Iteng	42.712.640,00
13	Puskesmas Narang	68.658.880,00
14	Puskesmas Langke Majok	50.387.700,00
15	Puskesmas Timung	45.061.780,00
16	Puskesmas Wangko	27.429.520,00
17	Puskesmas Bea Mese	29.844.800,00
18	Puskesmas Ponggeok	116.141.360,00
19	Puskesmas Wae Mbeleng	61.900.800,00
20	Puskesmas Bangka Kenda	48.789.120,00
21	Puskesmas Loce	15.023.680,00
22	Puskesmas Lao	7.000.000,00
23	Puskesmas Dintor	34.827.920,00
24	BLUD RSUD dr. Ben Mboy	89.828.353.103,00
25	Dinas Pekerjaan Umum dan Penataan Ruang	18.500.430.573,00

NO	Nama Perangkat Daerah	Nilai (Rp)
26	Dinas Perumahan Rakyat Kawasan Permukiman dan Pertanahan	2.028.595.435,00
27	Satuan Polisi Pamong Praja dan Pemadam Kebakaran	3.736.940.290,00
28	Badan Penanggulangan Bencana Daerah	2.734.100.308,00
29	Dinas Sosial	951.728.000,00
30	Dinas Kelautan, Perikanan dan Ketahanan Pangan	2.626.049.867,00
31	Dinas Lingkungan Hidup	8.331.711.770,00
32	Dinas Kependudukan dan Pencatatan Sipil	2.191.960.167,00
33	Dinas Pemberdayaan Masyarakat dan Desa	1.079.795.338,00
34	Dinas Pengendalian Penduduk, Keluarga Berencana, Pemberdayaan Perempuan dan Perlindungan Anak	5.187.351.275,00
35	Dinas Perhubungan	8.227.292.517,00
36	Dinas Komunikasi dan Informatika	2.878.770.442,00
37	Dinas Penanaman Modal Koperasi Usaha Kecil Menengah dan Tenaga Kerja	1.448.582.860,00
38	Dinas Kebudayaan dan Pariwisata	1.201.096.142,00
39	Dinas Kearsipan dan Perpustakaan	922.547.577,00
40	Dinas Pertanian	6.630.866.404,00
41	Dinas Peternakan	1.823.786.852,00
42	Dinas Perdagangan	2.459.169.893,00
43	Bagian Kesejahteraan Rakyat	220.355.000,00
44	Bagian Organisasi	288.682.570,00
45	Bagian Pemerintahan	3.430.919.300,00
46	Bagian Protokol dan Komunikasi Pimpinan	1.237.049.353,00
47	Bagian Perekonomian dan Sumber Daya Alam	264.036.902,00
48	Bagian Administrasi Pembangunan	457.944.910,00
49	Bagian Umum	10.189.050.816,00
50	Bagian Hukum	424.545.000,00
51	Bagian Pengadaan Barang/Jasa	803.474.619,00
52	Inspektorat Daerah	1.407.825.052,00
53	Badan Perencanaan Pembangunan, Penelitian dan Pengembangan Daerah	1.873.687.869,00
54	Badan Keuangan dan Aset Daerah	3.064.926.195,00
55	Badan Pendapatan Daerah	1.028.517.497,00
56	Badan Kepegawaian dan Pengembangan Sumber Daya Manusia Daerah	1.784.369.108,00
57	Sekretariat DPRD	3.966.128.962,00
58	Kecamatan Langke Rembong	3.214.746.309,00
59	Kecamatan Ruteng	638.321.634,00
60	Kecamatan Satar Mese	456.940.682,00
61	Kecamatan Reok	933.767.308,00
62	Kecamatan Cibai	678.341.788,00
63	Kecamatan Wae Rii	608.894.304,00
64	Kecamatan Satar Mese Barat	536.298.879,00
65	Kecamatan Rahong Utara	485.881.878,00
66	Kecamatan Lelak	613.145.182,00

NO	Nama Perangkat Daerah	Nilai (Rp)
67	Kecamatan Reok Barat	593.608.660,00
68	Kecamatan Cibal Barat	689.452.552,00
69	Kecamatan Satar Mese Utara	429.235.394,00
70	Badan Kesatuan Bangsa dan Politik Daerah	1.123.347.583,00
	Total	379.670.834.859,00

c) Gedung dan Bangunan	31-12-2021	31-12-2020
	Rp831.413.633.566,40	Rp786.568.683.526,15

Nilai perolehan Aset Tetap berupa Gedung dan Bangunan per 31 Desember 2021 dan 31 Desember 2020 adalah Rp831.413.633.566,40 dan Rp786.568.683.526,15.

Mutasi nilai peralatan dan mesin dapat dijelaskan sebagai berikut:

Saldo per 31 Desember 2020	Rp	786.568.683.526,15
Mutasi TA.2021 :		
Mutasi Masuk	Rp	80.358.128.621,00
Mutasi Keluar	Rp	35.513.178.581,00
Saldo per 31 Desember 2021	Rp	831.413.633.566,40
Akumulasi Penyusutan s.d. 31 Desember 2021	Rp	(132.254.540.895,00)
Nilai Buku per 31 Desember 2021	Rp	699.159.092.671,40

Tabel 78. Mutasi Aset Tetap Gedung dan Bangunan

No.	Tambah		No.	Kurang	
	Uraian	Nilai (Rp)		Uraian	Nilai (Rp)
1	Pengadaan (BM) 2021	53.847.392.337	1	Hibah Keluar	
2	Kapitalisasi Non BM	22.142.360	2	BM diserahkan ke masy/pihak ketiga	
3	Penambahan AT dari sumber lainnya		3	Mutasi Keluar Antar Perangkat Daerah	19.958.820.061
4	Hutang AT	96.207.910	4	Reklas ke Aset Lainnya	
5	Mutasi Masuk Antar Perangkat Daerah	19.958.820.061	5	Reklas Aset Keluar	6.143.846.316
6	Hibah Masuk	817.488.090	6	Penghapusan AT	554.731.918
7	Pindah dari KDP	5.396.659.863	7	Koreksi Keluar ke KDP	659.258.512
8	Reklas Aset Masuk	211.329.000	8	Pelunasan Hutang AT	598.579.584
9	Koreksi Penilaian AT		9	Koreksi Kesalahan Pencatatan	

No.	Tambah		No.	Kurang	
	Uraian	Nilai (Rp)		Uraian	Nilai (Rp)
10	Koreksi Kesalahan Pencatatan		10	Barang Ekstrakomptible	
11	Koreksi Masuk Lainnya	8.089.000	11	Koreksi Keluar Lainnya	7.597.942.190
Jumlah		80.358.128.621,00	Jumlah		35.513.178.580,75

Tabel 79. Aset Gedung dan Bangunan Per Perangkat Daerah

NO	Nama Perangkat Daerah	Nilai (Rp)
1	Dinas Pendidikan	327.543.966.182,25
2	Dinas Kesehatan	178.249.783.142,00
3	Puskesmas Iteng	1.493.000,00
4	BLUD RSUD dr. Ben Mboy	111.698.482.847,00
5	Dinas Pekerjaan Umum dan Penataan Ruang	2.058.515.539,25
6	Dinas Perumahan Rakyat Kawasan Permukiman dan Pertanahan	415.587.570,00
7	Satuan Polisi Pamong Praja dan Pemadam Kebakaran	513.770.000,00
8	Badan Penanggulangan Bencana Daerah	591.532.777,00
9	Dinas Sosial	715.760.954,00
10	Dinas Kelautan, Perikanan dan Ketahanan Pangan	10.765.772.379,28
11	Dinas Lingkungan Hidup	3.736.894.700,00
12	Dinas Kependudukan dan Pencatatan Sipil	2.340.419.030,00
13	Dinas Pemberdayaan Masyarakat dan Desa	671.604.500,00
14	Dinas Pengendalian Penduduk, Keluarga Berencana, Pemberdayaan Perempuan dan Perlindungan Anak	5.173.871.460,00
15	Dinas Perhubungan	16.923.985.201,00
16	Dinas Komunikasi dan Informatika	1.229.264.261,00
17	Dinas Penanaman Modal Koperasi Usaha Kecil Menengah dan Tenaga Kerja	6.356.916.876,00
18	Dinas Kebudayaan dan Pariwisata	6.883.119.323,00
19	Dinas Kearsipan dan Perpustakaan	1.896.014.114,00
20	Dinas Pertanian	12.686.295.995,45
21	Dinas Peternakan	11.764.903.570,08
22	Dinas Perdagangan	44.878.313.461,00
23	Bagian Pemerintahan	4.172.080.000,00
24	Bagian Perekonomian dan Sumber Daya Alam	194.763.000,00
25	Bagian Umum	28.453.507.631,00
26	Inspektorat Daerah	1.282.072.602,00
27	Badan Perencanaan Pembangunan, Penelitian dan Pengembangan Daerah	1.212.218.000,00
28	Badan Keuangan dan Aset Daerah	867.924.909,51
29	Badan Pendapatan Daerah	20.895.577.053,00
30	Badan Kepegawaian dan Pengembangan Sumber Daya Manusia Daerah	1.311.105.035,00
31	Sekretariat DPRD	5.742.727.458,00
32	Kecamatan Langke Rembong	2.475.303.945,58
33	Kecamatan Ruteng	483.230.000,00
34	Kecamatan Satar Mese	1.080.830.000,00

NO	Nama Perangkat Daerah	Nilai (Rp)
35	Kecamatan Reok	1.175.628.800,00
36	Kecamatan Cibal	2.209.812.840,00
37	Kecamatan Wae Rii	605.270.000,00
38	Kecamatan Satar Mese Barat	1.753.651.553,00
39	Kecamatan Rahong Utara	1.652.507.500,00
40	Kecamatan Lelak	1.626.741.000,00
41	Kecamatan Reok Barat	2.214.753.509,00
42	Kecamatan Cibal Barat	2.248.707.848,00
43	Kecamatan Satar Mese Utara	2.403.928.000,00
44	Badan Kesatuan Bangsa dan Politik Daerah	255.026.000,00
	Total	831.413.633.566,40

Selain Aset Gedung dan Bangunan tersebut, diketahui hal-hal sebagai berikut:

- (1) Terdapat satu unit gedung yang telah digunakan untuk operasional Pemerintah yaitu Gedung Kantor BKPP dengan Alamat Jl. Ahmad Yani No. 15 yang sampai dengan saat ini belum dilakukan pencatatan pada Neraca Aset Tetap Gedung. Diketahui gedung tersebut merupakan gedung milik provinsi yang ada pada tahun 2019 sedang dilakukan permohonan ke provinsi untuk dihibahkan ke Pemerintah Kabupaten Manggarai sesuai surat Bupati Nomor organ.065/152/IV2019 tanggal 04 April 2019.
- (2) Terdapat Aset Gedung dan Bangunan sebanyak 4 Unit yang telah digunakan untuk Operasional Pemerintah yaitu Gedung Kantor pada RSUD dr. Ben Mboi yang sampai dengan saat ini belum dilakukan serah terima sehingga belum tercatat pada Neraca per 31 Desember 2021. Pengadaan dengan Anggaran Dana Tugas Pembantuan dan belum dilakukan Serah Terima.

d) Jalan, Irigasi, dan Jaringan	31-12-2021	31-12-2020
	Rp1.817.691.651.030,14	Rp1.699.079.575.274,07

Nilai perolehan Aset Tetap berupa Jalan, Irigasi & Jaringan per 31 Desember 2021 dan 31 Desember 2020 adalah Rp1.817.691.651.030,14 dan Rp1.699.079.575.274,07. Mutasi nilai jalan, irigasi dan jaringan dapat dijelaskan sebagai berikut:

Saldo per 31 Desember 2020	Rp	1.699.079.575.274,07
Mutasi TA.2021:		
Mutasi Masuk	Rp	141.057.434.744,15
Mutasi Keluar	Rp	22.445.358.987,64

Saldo per 31 Desember 2021	Rp	1.817.691.651.030,14
Akumulasi Penyusutan s.d. 31 Desember 2021	Rp	(997.413.338.715,20)
Nilai Buku per 31 Desember 2021	Rp	820.278.312.314,94

Tabel 80. Mutasi Aset Tetap Jalan, Irigasi, dan Jaringan

No.	Tambah		No.	Kurang	
	Uraian	Nilai (Rp)		Uraian	Nilai (Rp)
1	Pengadaan (BM) 2021	104.672.217.521	1	Hibah Keluar	
2	Kapitalisasi Non BM	79.261.055	2	BM diserahkan ke masy./pihak ketiga	
3	Penambahan AT dari sumber lainnya		3	Mutasi Keluar Antar Perangkat Daerah	1.557.556.518
4	Hutang AT		4	Reklas ke Aset Lainnya	69.690.000
5	Mutasi Masuk Antar Perangkat Daerah	1.557.556.518	5	Reklas Aset Keluar	15.015.095.604
6	Hibah Masuk		6	Penghapusan AT	
7	Pindah dari KDP	9.114.304.294	7	Koreksi Keluar ke KDP	5.222.214.365
8	Reklas Aset Masuk	18.041.889.965	8	Pelunasan Hutang AT	575.300.000
9	Koreksi Penilaian AT		9	Koreksi Kesalahan Pencatatan	
10	Koreksi Kesalahan Pencatatan	9	10	Barang Ekstrakomptible	5.502.500
11	Koreksi Masuk Lainnya	7.592.205.382	11	Koreksi Keluar Lainnya	
Jumlah		141.057.434.744,15	Jumlah		22.445.358.987,64

Tabel 81. Aset Jalan, Jembatan dan Jaringan per Perangkat Daerah

NO	Nama OPD	Nilai (Rp)
1	Dinas Pendidikan	13.481.260.309,00
2	Dinas Kesehatan	16.456.504.413,00
3	BLUD RSUD dr. Ben Mboy	4.910.217.864,00
4	Dinas Pekerjaan Umum dan Penataan Ruang	1.691.609.980.936,09
5	Dinas Perumahan Rakyat Kawasan Permukiman dan Pertanahan	1.185.000.000,00
6	Dinas Sosial	128.744.451,00
7	Dinas Kelautan, Perikanan dan Ketahanan Pangan	10.359.876.675,00
8	Dinas Lingkungan Hidup	18.771.670.020,00
9	Dinas Pengendalian Penduduk, Keluarga Berencana, Pemberdayaan Perempuan dan Perlindungan Anak	77.494.608,00
10	Dinas Perhubungan	17.703.585.768,00
11	Dinas Komunikasi dan Informatika	12.980.506,00
12	Dinas Penanaman Modal Koperasi Usaha Kecil Menengah dan Tenaga Kerja	22.499.988,00
13	Dinas Kebudayaan dan Pariwisata	3.547.559.540,00
14	Dinas Pertanian	3.867.474.029,00
15	Dinas Peternakan	4.135.951.403,00

NO	Nama OPD	Nilai (Rp)
16	Dinas Perdagangan	11.272.736.025,00
17	Bagian Pemerintahan	211.630.000,00
18	Bagian Umum	2.350.162.600,00
19	Inspektorat Daerah	30.000.000,00
20	Badan Keuangan dan Aset Daerah	0,00
21	Badan Pendapatan Daerah	424.862.618,00
22	Badan Kepegawaian dan Pengembangan Sumber Daya Manusia Daerah	4.528.800,00
23	Kecamatan Langke Rembong	2.917.775.720,00
24	Kecamatan Ruteng	1.724.963.018,00
25	Kecamatan Satar Mese	1.167.112.000,00
26	Kecamatan Reok	3.276.723.827,05
27	Kecamatan Cibal	2.070.176.752,00
28	Kecamatan Wae Rii	1.057.228.033,00
29	Kecamatan Satar Mese Barat	1.222.542.947,00
30	Kecamatan Rahong Utara	1.241.341.000,00
31	Kecamatan Lelak	1.241.663.000,00
32	Kecamatan Reok Barat	1.175.383.600,00
33	Kecamatan Cibal Barat	18.020.580,00
34	Kecamatan Satar Mese Utara	14.000.000,00
	Total	1.817.691.651.030,14

	31-12-2021	31-12-2020
e) Aset Tetap Lainnya	Rp74.911.395.164,00	Rp90.656.776.603,00

Jumlah tersebut merupakan saldo per 31 Desember 2021 dan 2020. Mutasi nilai Aset Tetap Lainnya dapat dijelaskan sebagai berikut:

Saldo per 31 Desember 2020	Rp	90.656.776.603,00
Mutasi TA.2021 :		
Mutasi Masuk	Rp	2.723.073.170,00
Mutasi Keluar	Rp	18.468.454.609,00
Saldo per 31 Desember 2021	Rp	74.911.395.164,00
Akumulasi Penyusutan s.d. 31 Desember 2021	Rp	-
Nilai Buku per 31 Desember 2021	Rp	74.911.395.164,00

Adapun rincian mutasi atas Aset Tetap Lainnya sebagai berikut:

Tabel 82. Mutasi Aset Tetap Lainnya

No.	Tambah		No	Keluar	
	Uraian	Nilai (Rp)		Uraian	Nilai (Rp)
1	Pengadaan (BM) 2020		1	Hibah Keluar	

No.	Tambah		No	Keluar	
	Uraian	Nilai (Rp)		Uraian	Nilai (Rp)
2	Kapitalisasi Non BM	2.723.073.170,00	2	BM diserahkan ke masy./pihak ketiga	
3	Penambahan AT dari sumber lainnya		3	Mutasi Keluar Antar Perangkat Daerah	
4	Hutang AT		4	Reklas ke Aset Lainnya	
5	Mutasi Masuk Antar Perangkat Daerah		5	Reklas Aset Keluar	4.000.000,00
6	Hibah Masuk		6	Penghapusan AT	3.210.500,00
7	Pindah dari KDP		7	Koreksi Keluar ke KDP	
8	Reklas Aset Masuk		8	Pelunasan Hutang AT	
9	Koreksi Penilaian AT		9	Koreksi Kesalahan Pencatatan	
10	Koreksi Kesalahan Pencatatan		10	Barang Ekstrakomptable	1.155.443.970,00
11	Koreksi Masuk Lainnya		11	Koreksi Keluar Lainnya	17.305.800.139,00
Jumlah		2.723.073.170,00	Jumlah		18.468.454.609,00

Tabel 83. Aset Tetap Lainnya per Perangkat Daerah

NO	Nama OPD	Nilai (Rp)
1	Dinas Pendidikan	19.644.400.335,00
2	BLUD RSUD dr. Ben Mboy	296.110.188,00
3	Dinas Pekerjaan Umum dan Penataan Ruang	52.288.126.976,00
4	Dinas Kelautan, Perikanan dan Ketahanan Pangan	13.421.915,00
5	Dinas Lingkungan Hidup	77.900.000,00
6	Dinas Penanaman Modal Koperasi Usaha Kecil Menengah dan Tenaga Kerja	3.282.000,00
7	Dinas Kebudayaan dan Pariwisata	572.156.500,00
8	Dinas Kearsipan dan Perpustakaan	1.621.321.550,00
9	Dinas Peternakan	293.650.000,00
10	Dinas Perdagangan	2.000.000,00
11	Bagian Kesejahteraan Rakyat	4.355.000,00
12	Bagian Organisasi	0,00
13	Bagian Perekonomian dan Sumber Daya Alam	33.000.000,00
14	Bagian Hukum	54.050.000,00
15	Inspektorat Daerah	7.620.700,00
16	Kecamatan Reok Barat	0,00
Total		74.911.395.164,00

31-12-2021

31-12-2020

f) **Konstruksi Dalam Pengerjaan** **Rp16.147.067.299,65** **Rp25.112.499.811,97**

Konstruksi dalam pengerjaan pada Tahun 2021 sebesar Rp16.147.067.299,65 dan 2020 sebesar Rp25.112.499.811,97

Tabel 84. Konstruksi Dalam Pengerjaan

NO	NAMA OPD	NAMA BARANG	NILAI (Rp.)
1	DINAS PEKERJAAN UMUM DAN PENATAAN RUANG		5.222.214.365,00
		Jalan dan Jembatan	5.222.214.365,00
		Jalan Kabupaten Lokal	5.222.214.365,90
2	BLUD RSUD Dr. BEN MBOY		10.467.114.422,00
		Bangunan Gedung	10.467.114.422,00
		Bangunan Rumah Sakit Umum	10.467.114.422,00
3	DINAS PERHUBUNGAN		51.220.000,00
		Bangunan Gedung	51.220.000,00
		Gedung	51.220.000,00
4	Dinas Pariwisata		95.800.000,00
		Gedung dan Bangunan	95.800.000,00
		Pengerjaan tempat Pariwisata	95.800.000,00
5	Dinas Pendidikan		310.718.511,75
		Gedung dan Bangunan	310.718.511,75
		Banguna Gedung	1.085.607.198,00
	Total		16.147.067.299,65

g) **Akumulasi Penyusutan Aset Tetap** **h) 31-12-2021** **i) 31-12-2020**
(Rp1.393.574.718.237,93) **(Rp1.281.968.162.697,64)**

Akumulasi Penyusutan Aset Tetap merupakan kontra akun Aset Tetap yang disajikan berdasarkan pengakumulasian atas penyesuaian nilai sehubungan dengan penurunan kapasitas dan manfaat Aset Tetap selain Tanah, Aset Tetap Lain dan Konstruksi Dalam Pengerjaan (KDP), sedangkan untuk penyusutan selama tahun berjalan diperlakukan sebagai beban di Tahun 2021.

Tabel 85. Akumulasi Penyusutan Aset Tetap

No.	Uraian	Nilai	Akumulasi Penyusutan	Koreksi Penyusutan	Beban Penyusutan	Akumulasi Penyusutan
		Perolehan	31 Desember 2020			31 Desember 2021
1	Tanah	284.037.308.826,00				
2	Peralatan dan Mesin	379.670.834.859,00	224.840.144.479	(1.562.402.840)	40.629.096.988	263.906.838.627,73
3	Gedung dan Bangunan	831.413.633.566,40	122.106.603.590	(5.590.697.119)	15.738.634.424	132.254.540.895,00
4	Jalan, Irigasi, dan Jaringan	1.817.691.651.030,14	935.021.414.628	(2.048.193.728)	64.440.117.815	997.413.338.715,20
5	Aset Tetap Lainnya	74.911.395.164,00				
6	Konstruksi Dalam Pengerjaan	16.147.067.299,65				
Jumlah		3.403.871.890.745,19	1.281.968.162.698	(9.201.293.687)	120.807.849.227	1.393.574.718.237,93

Tabel 86. Akumulasi Penyusutan Per Perangkat Daerah

No	Nama Perangkat Daerah	Akum. Penyusutan
1	Dinas Pendidikan	(111.128.779.265,00)
2	Dinas Kesehatan	(106.860.992.418,80)
3	BLUD RSUD dr. Ben Mboy	(55.929.063.114,00)
4	Dinas Pekerjaan Umum dan Penataan Ruang	(968.372.515.942,20)
5	Dinas Perumahan Rakyat Kawasan Permukiman dan Pertanahan	(1.818.709.937,00)
6	Satuan Polisi Pamong Praja dan Pemadam Kebakaran	(2.856.333.346,00)
7	Badan Penanggulangan Bencana Daerah	(2.447.797.877,00)
8	Dinas Sosial	(1.088.743.235,00)
9	Dinas Kelautan, Perikanan dan Ketahanan Pangan	(6.622.621.386,00)
10	Dinas Lingkungan Hidup	(18.348.183.215,00)
11	Dinas Kependudukan dan Pencatatan Sipil	(1.535.572.299,00)
12	Dinas Pemberdayaan Masyarakat dan Desa	(1.272.654.799,00)
13	Dinas Pengendalian Penduduk, Keluarga Berencana, Pemberdayaan Perempuan dan Perlindungan Anak	(5.971.471.911,00)
14	Dinas Perhubungan	(10.995.715.759,00)
15	Dinas Komunikasi dan Informatika	(2.871.518.960,00)
16	Dinas Penanaman Modal Koperasi Usaha Kecil Menengah dan Tenaga Kerja	(2.668.208.832,00)
17	Dinas Kebudayaan dan Pariwisata	(2.513.806.632,00)
18	Dinas Kearsipan dan Perpustakaan	(1.898.033.747,00)
19	Dinas Pertanian	(9.779.901.244,00)
20	Dinas Peternakan	(7.153.982.080,00)
21	Dinas Perdagangan	(8.619.069.589,00)
22	Bagian Kesejahteraan Rakyat	(213.355.000,00)

No	Nama Perangkat Daerah	Akum. Penyusutan
23	Bagian Organisasi	(287.632.570,00)
24	Bagian Pemerintahan	(4.580.510.159,00)
25	Bagian Protokol dan Komunikasi Pimpinan	(1.188.680.325,00)
26	Bagian Perekonomian dan Sumber Daya Alam	(356.210.845,00)
27	Bagian Administrasi Pembangunan	(454.817.843,00)
28	Bagian Umum	(15.965.617.603,00)
29	Bagian Hukum	(422.378.333,00)
30	Bagian Pengadaan Barang/Jasa	(629.717.811,00)
31	Inspektorat Daerah	(1.761.435.380,00)
32	Badan Perencanaan Pembangunan, Penelitian dan Pengembangan Daerah	(2.175.881.939,00)
33	Badan Keuangan dan Aset Daerah	(2.329.747.740,93)
34	Badan Pendapatan Daerah	(1.429.890.945,00)
35	Badan Kepegawaian dan Pengembangan Sumber Daya Manusia Daerah	(1.716.039.221,00)
36	Sekretariat DPRD	(4.644.875.457,00)
37	Kecamatan Langke Rembong	(5.494.965.539,00)
38	Kecamatan Ruteng	(1.564.798.318,00)
39	Kecamatan Satar Mese	(1.786.418.660,00)
40	Kecamatan Reok	(2.188.636.044,00)
41	Kecamatan Cibai	(2.274.310.797,00)
42	Kecamatan Wae Rii	(1.646.980.788,00)
43	Kecamatan Satar Mese Barat	(1.755.471.812,00)
44	Kecamatan Rahong Utara	(1.493.219.651,00)
45	Kecamatan Lelak	(1.804.477.056,00)
46	Kecamatan Reok Barat	(1.823.786.507,00)
47	Kecamatan Cibai Barat	(1.001.417.108,00)
48	Kecamatan Satar Mese Utara	(643.418.920,00)
49	Badan Kesatuan Bangsa dan Politik Daerah	(1.186.350.278,00)
	Total	(1.393.574.718.237,93)

	31-12-2021	31-12-2020
4) Dana Cadangan	Rp0,00	Rp0,00

Jumlah Dana Cadangan per 31 Desember 2021 dan 31 Desember 2020 adalah sebesar Rp0,00 dan Rp0,00 yang rinciannya sebagai berikut:

	31-12-2021	31-12-2020
5) Aset Lainnya	Rp5.860.746.432,98	Rp6.043.081.492,98

Jumlah Aset Lainnya per 31 Desember 2021 dan 31 Desember 2020 adalah sebesar Rp5.860.746.432,98 dan Rp6.043.081.492,98 yang rinciannya sebagai berikut:

Tabel 87. Rincian Aset Lainnya

No	Uraian	31-12-2020(Rp)	Mutasi Tambah	Mutasi Kurang	31-12-2021(Rp)
1	TPTGR	264.448.150,00		59.800.000,00	204.648.150,00
2	Akumulasi Penyisihan	(105.875.500,00)			(105.875.500,00)
3	Aset Tidak Berwujud	3.063.067.200,00	69.690.000,00		3.132.757.200,00
4	Akumulasi Amortisasi	(2.268.474.832,00)	(192.225.060,00)		(2.460.699.892,00)
5	Aset Lain-lain	25.981.353.654,50	1.491.360.264,00		27.472.713.918,50
6	Akumulasi Penyusutan	(20.891.437.179,52)	(1.491.360.264,00)		(22.382.797.443,52)
	Jumlah	6.043.081.492,98	(122.535.060,00)	59.800.000,00	5.860.746.432,98

	31-12-2021	31-12-2020
a) Tagihan Jangka Panjang	Rp204.648.150,00	Rp264.448.150,00

Jumlah Tagihan Jangka Panjang per 31 Desember 2021 adalah sebesar Rp204.648.150,00 yaitu Tagihan atas sisa Kas pada Bendahara SDI Subuh dan SDI Longko sebesar Rp158.572.650,00 belum ditetapkan dengan SKTJM dan yang sudah dikembalikan kerekening BOS sebesar Rp59.800,00,00 dan Piutang TPTGR yang sudah ditetapkan dengan SKTJM sebesar Rp105.875.500,00. Jumlah tersebut merupakan Reklasifikasi dari Piutang Lainnya.

	31-12-2021	31-12-2020
b) Akumulasi Penyisihan Tagihan Jangka Panjang	(Rp105.875.500,00)	(Rp105.875.500,00)

Jumlah Akumulasi Penyisihan Tagihan Jangka Panjang per 31 Desember 2021 adalah sebesar (Rp105.875.500,00) merupakan kategori macet.

	31-12-2021	31-12-2020
c) Aset Tidak Berwujud	Rp3.132.757.200,00	Rp3.063.067.200,00

Jumlah sebesar Rp3.132.757.200,00 merupakan nilai perolehan Aset Tidak Berwujud pada beberapa Perangkat Daerah Tahun 2021 dan Tahun 2020 sebesar Rp3.063.067.200,00

	31-12-2021	31-12-2020
d) Akumulasi Amortisasi Aset Tidak Berwujud	(Rp2.460.699.892,00)	(Rp2.268.474.832,00)

Jumlah sebesar (Rp2.460.699.892,00) merupakan nilai perolehan Aset Tidak Berwujud pada beberapa Perangkat Daerah Tahun 2021 dan Tahun 2020 sebesar Rp2.268.474.832,00

Tabel 88. Rincian Aset Tidak Berwujud

No	Nama Opd	Uraian	Nilai Perolehan	Akumulasi Amortisasi Per 1 Januari 2021	Beban Amortisasi	Akumulasi Amortisasi Per 31 Desember 2021	Nilai Sisa
1	Badan Pendapatan	LAN	356.305.000	285.044.000	35.630.500	320.674.500	35.630.500
		LAN	245.191.000	171.633.700	24.519.100	196.152.800	49.038.200
		LAN	169.400.000	101.640.000	16.940.000	118.580.000	50.820.000
		Jumlah	770.896.000	558.317.700	77.089.600	635.407.300	135.488.700
2	Badan Keuangan	LAN	49.995.000	19.998.000	4.999.500	24.997.500	24.997.500
		Jumlah	49.995.000	19.998.000	4.999.500	24.997.500	24.997.500
3	BP4	Buku Umum lain-lain	15.000.000	15.000.000		15.000.000	
		Buku Umum lain-lain	643.431.600	643.431.600		643.431.600	
		Buku laporan Penelitian	114.700.000	68.820.000	11.470.000	80.290.000	34.410.000
		Peta	79.750.000	79.750.000		79.750.000	
		Jumlah	852.881.600	807.001.600	11.470.000	818.471.600	34.410.000
4	Dinas PU	Buku Umum lain-lain	526.469.000	368.528.300	52.646.900	421.175.200	105.293.800
		Buku Laporan Penelitian	69.690.000		6.969.000	6.969.000	62.721.000
		Jumlah	596.159.000	368.528.300	59.615.900	428.144.200	168.014.800
5	Dinas Perdagangan	Buku Laporan Penelitian	119.949.000,00	119.949.000		119.949.000	-
		Buku Laporan Penelitian	147.510.000,00	147.510.000		147.510.000	-
		Buku Laporan Penelitian	75.966.000,00	75.966.000		75.966.000	-
		Buku Laporan Penelitian	103.900.000,00	103.900.000		103.900.000	-
		Buku Laporan Penelitian	25.000.000,00	25.000.000		25.000.000	-
		Jumlah	472.325.000,00	472.325.000,00	0,00	472.325.000,00	0,00
6	Dinas Pariwisata	Buku Rencana Induk	390.500.600,00	42.304.232	39.050.060	81.354.292	309.146.308
		Pembangunan					

No	Nama Opd	Uraian	Nilai Perolehan	Akumulasi Amortisasi Per 1 Januari 2021	Beban Amortisasi	Akumulasi Amortisasi Per 31 Desember 2021	Nilai Sisa
		Kepariwisataan Kab. Manggarai					
		Jumlah	390.500.600,00	42.304.232,00	39.050.060,00	81.354.292,00	309.146.308,00
		TOTAL	3.132.757.200,00	2.268.474.832,00	192.225.060,00	2.460.699.892,00	672.057.308,00

	31-12-2021	31-12-2020
e) Aset Lain-Lain	Rp27.154.649.171,50	Rp25.981.353.654,50

Jumlah sebesar Rp27.154.649.171,50 merupakan nilai perolehan Aset Lain-Lain pada beberapa Perangkat Daerah Tahun 2021 dan Tahun 2020 sebesar Rp25.981.353.654,50

Tabel 89. Aset Lainnya Per OPD

Nama Perangkat Daerah	Nilai Perolehan	Akumulasi Penyusutan	Nilai Sisa 31 Desember 2021
Dinas Pendidikan	10.331.224.256,00	6.477.218.831,32	3.854.005.424,68
Dinas Kesehatan	211.645.672,00	211.645.672,00	0,00
BLUD RSUD	1.051.936.144,00	1.051.936.144,00	0,00
Dinas Pekerjaan Umum dan Penataan Ruang	2.131.386.352,00	2.131.386.352,00	0,00
Dinas Perumahan Rakyat, Kawasan Permukiman dan Pertanahan	547.166.538,00	547.166.538,00	0,00
Badan Kesatuan Bangsa, Politik dan Perlindungan Masyarakat	177.539.233,00	177.539.233,00	0,00
Satuan Polisi Pamong Praja dan Pemadam Kebakaran	158.583.334,00	158.583.334,00	0,00
Badan Penanggulangan Bencana Daerah	256.507.144,00	256.507.144,00	0,00
Dinas Sosial	265.100.000,00	265.100.000,00	0,00
Dinas Lingkungan Hidup	541.472.000,00	541.472.000,00	0,00
Dinas Kependudukan dan Pencatatan Sipil	563.958.104,00	563.958.104,00	0,00
Dinas Pemberdayaan Masyarakat dan Desa	172.336.342,00	172.336.342,00	0,00
Dinas Pengendalian Penduduk, KB P3A	423.860.350,00	423.860.350,00	0,00
Dinas Perhubungan	379.197.762,00	379.197.762,00	0,00
Dinas Komunikasi dan Informatika	609.241.899,00	609.241.899,00	0,00
Dinas Penanaman Modal, Koperasi, Usaha Kecil Menengah dan Tenaga kerja	376.844.900,00	376.844.900,00	0,00
Dinas Kearsipan dan Perpustakaan	569.666.850,00	569.666.850,00	0,00
Dinas Kelautan, Perikanan dan Ketahanan Pangan	563.876.137,00	556.326.137,00	7.550.000,00
Dinas Kebudayaan dan Pariwisata	34.843.500,00	18.293.500,00	16.550.000,00
Dinas Pertanian	725.779.450,00	402.253.805,20	323.525.644,80
Dinas Peternakan	1.349.398.826,00	1.289.398.826,00	60.000.000,00

Nama Perangkat Daerah	Nilai Perolehan	Akumulasi Penyusutan	Nilai Sisa 31 Desember 2021
Dinas Perdagangan	813.537.413,00	766.361.813,00	47.175.600,00
Bagian Administrasi Pemerintahan	10.000.000,00	10.000.000,00	0,00
Bagian Administrasi Kesejahteraan Sosial	45.285.000,00	44.500.000,00	785.000,00
Bagian Humas dan Protokol	6.500.000,00	6.500.000,00	0,00
Bagian Administrasi Perekonomian	164.410.000,00	148.920.400,00	15.489.600,00
Bagian Administrasi Pembangunan	181.182.081,00	181.182.081,00	0,00
Bagian Organisasi	0,00	0,00	0,00
Bagian Hukum	12.440.000,00	12.440.000,00	0,00
Bagian Umum	430.147.200,00	430.147.200,00	0,00
Bagian Pengadaan Barang dan Jasa	19.938.425,00	19.938.425,00	0,00
Sekretariat DPRD	1.731.241.172,00	1.731.241.172,00	0,00
Kecamatan Langke Rembong	102.788.608,00	102.788.608,00	0,00
Kecamatan Ruteng	35.080.000,00	35.080.000,00	0,00
Kecamatan Satar Mese	56.570.000,00	40.353.800,00	16.216.200,00
Kecamatan Reok	563.869.162,00	290.872.162,00	272.997.000,00
Kecamatan Cibai	43.136.816,00	43.136.816,00	0,00
Kecamatan Wae Rii	151.530.000,00	72.739.200,00	78.790.800,00
Kecamatan Satar Mese Barat	2.850.000,00	2.850.000,00	0,00
Kecamatan Rahong Utara	12.799.316,00	12.799.316,00	0,00
Kecamatan Reok Barat	21.548.578,00	21.548.578,00	0,00
Kecamatan Cibai Barat	36.589.935,00	34.189.935,00	2.400.000,00
Inspektorat Daerah	7.492.484,00	7.492.484,00	0,00
Badan Perencanaan Pembangunan, Penelitian dan Pengembangan	328.112.233,00	328.112.233,00	0,00
Badan Keuangan	325.665.455,00	319.949.855,00	5.715.600,00
Badan Keuangan (utang PFK)	388.715.605,50	0,00	388.715.605,50
Badan Kepegawaian, Pendidikan dan Pelatihan	154.994.895,00	154.994.895,00	0,00
Badan Pendapatan	66.660.000,00	66.660.000,00	0,00
Jumlah	27.154.649.171,50	22.064.732.696,52	5.089.916.474,98

f) Akumulasi Penyusutan Aset Lain-Lain	31-12-2021	31-12-2020
	(Rp22.064.732.696,52)	(Rp20.891.437.179,52)

Jumlah sebesar (Rp22.064.732.696,52) merupakan nilai perolehan Akumulasi Penyusutan Aset Lain-Lain pada beberapa Perangkat Daerah Tahun 2021 dan Tahun 2020 sebesar (Rp20.891.437.179,52)

f. Kewajiban	31-12-2021	31-12-2020
	Rp14.150.529.425,25	Rp4.116.848.013,25
1) Kewajiban Jangka Pendek	31-12-2021	31-12-2020
	Rp14.150.529.425,25	Rp4.116.848.013,25

Kewajiban Per 31 Desember 2021 terdiri dari Kewajiban Jangka Pendek, dengan rincian sebagai berikut:

Tabel 90. Rincian Kewajiban Jangka Pendek

No	Uraian	Tahun 2021	Tahun 2020
1	Utang Perhitungan Pihak Ketiga (PFK)	94.403.800,00	1.000.000,00
2	Utang beban	14.056.125.625,25	2.925.652.378,25
3	Utang Jangka Pendek Lainnya	0,00	1.190.195.635,00
	Jumlah	14.150.529.425,25	4.116.848.013,25

a) Utang Perhitungan Pihak Ketiga (PFK)	31-12-2021	31-12-2020
	Rp94.403.800,00	Rp1.000.000,00

Jumlah Utang Perhitungan Pihak Ketiga sebesar Rp94.403.800,00 terdiri dari Utang PFK untuk beberapa sekolah yang bersumber dari Dana BOS sebesar Rp93.403.800,00 dan utang BUD PPN atas SP2D No.6162/LS/2019 tanggal 31 Desember 2019 Rp46.540.755,00 namun pada SP2D Non Anggaran sebesar Rp45.540.755,00 tanggal 31 Desember 2019, sehingga BUD kurang menyeteror atas PPN tersebut sebesarRp1.000.000,00.

b) Utang Belanja	31-12-2021	31-12-2020
	Rp14.056.125.625,25	Rp2.925.652.378,25

Jumlah utang Belanjaper 31 Desember 2021sebesar Rp14.056.125.625,25 merupakan Utang Jasa BLUD RSUD sebesar Rp13.887.808.493,00, Dinas Pekerjaan Umumsebesar Rp4.750.000,00, Kecamatan Ruteng sebesar Rp11.566.051,00, DPMKUT sebesar Rp96.207.910,00 dan sisa utang PD. Komodo Jaya yang sudah Likuidasi sebesar Rp55.793.171,25. Pengakuan Saldo awal Tahun 2015 sebesar Rp164.300.144,25 dan yang sudah terbayar Tahun 2016 sebesar Rp108.506.973,00

Tabel 91. Rincian Utang Beban BLUD

NO	NAMA OBAT	JUMLAH	PENYEDIA
1	Gas Medis	535.425.000,00	CV. Oxyflow prima Ruteng
2	Hemodialisis (HD)	243.416.230,00	PT. Cipta Masa Husada
3	Hutang Jasa Pegawai	12.970.337.863,00	BLUD RSUD dr. Ben Mboi
4	Unit Transfusi Daerah PMI	103.680.000,00	PMI Kabupaten Manggarai
5	Biaya Yang Masih Harus dibayar (Air)	34.949.400,00	PDAM Tirta Komodo Ruteng
TOTAL		13.887.808.493,00	

c) Utang Jangka Pendek Lainnya	31-12-2021	31-12-2020
	Rp0,00	Rp1.190.195.635,00

Jumlah utang jangka pendek lainnya per 31 Desember 2021 sebesar Rp0,00 dan saldo Utang Jangka Pendek Lainnya Tahun Per 31 Desember 2020 sebesar Rp16.316.051,00 sudah direklasifikasi ke Utang belanja yaitu Dinas Pekerjaan Umum sebesar Rp4.750.000,00 dan Kecamatan Ruteng sebesar Rp11.566.051,00.

g. Ekuitas	31-12-2021	31-12-2020
	Rp2.248.941.972.935,86	Rp2.160.987.887.957,43

Jumlah tersebut merupakan Ekuitas Pemerintah Kabupaten Manggarai per 31 Desember 2021 sebesar Rp2.248.941.972.935,86 dan Tahun 2020 sebesar Rp2.160.987.887.957,43.

4. Komponen-Komponen Laporan Operasional

a. Pendapatan - LO	31-12-2021	31-12-2020
	Rp1.011.032.707.225,45	Rp1.014.563.090.848,92

Pendapatan-LO Tahun 2021 sebesar Rp1.011.032.707.225,45 dan Tahun 2020 sebesar Rp1.014.563.090.848,92, dengan rincian sebagai berikut:

Tabel 92. Pendapatan Daerah- LO

No	Uraian	Saldo 2021 (Rp)	Saldo 2020 (Rp)	Kenaikan/ (Penurunan) (Rp)	%
1	Pendapatan Asli Daerah	111.243.572.415,45	101.401.278.113,51	9.842.294.301,94	9,71
2	Pendapatan Transfer	836.736.579.603,00	853.886.991.191,41	(17.150.411.588,41)	(2,01)
3	Lain-lain pendapatan daerah yang Sah	63.052.555.207,00	59.274.821.544,00	3.777.733.663,00	6,37
	Jumlah	1.011.032.707.225,45	1.014.563.090.848,92	(3.530.383.623,47)	(0,35)

1) Pendapatan Asli Daerah (PAD) – LO

Pendapatan Asli Daerah-LO Tahun 2021 sebesar Rp111.243.572.415,45 dan Tahun 2020 sebesar Rp101.401.278.113,51, dengan rincian sebagai berikut:

Tabel 93. Pendapatan Asli Daerah-LO

No	Uraian	Saldo 2021 (Rp)	Saldo 2020 (Rp)	Kenaikan/ (Penurunan) (Rp)	%
1	Pendapatan Pajak Daerah	16.000.782.028,02	16.398.953.907,76	(398.171.879,74)	(2,43)
2	Pendapatan Retribusi Daerah	6.195.980.906,00	6.030.308.738,00	165.672.168,00	2,75
3	Pendapatan Hasil Pengelolaan Kekayaan Daerah yang Dipisahkan	6.344.367.457,00	6.584.648.088,25	(240.280.631,25)	(3,65)
4	Lain-lain PAD Yang Sah	82.702.442.024,43	72.387.367.379,50	10.315.074.644,93	14,25
	Jumlah	111.243.572.415,45	101.401.278.113,51	9.842.294.301,94	9,71

a) Pendapatan Pajak Daerah-LO

Saldo 2021

Saldo 2020

Rp16.000.782.028,02

Rp16.398.953.907,76

Pendapatan Pajak Daerah TA. 2021 sebesar Rp16.000.782.028,02 terdiri dari:

Tabel 94. Pendapatan Pajak Daerah-LO

No	Uraian	Saldo 2021 (Rp)	Saldo 2020 (Rp)	Kenaikan/ (Penurunan) (Rp)	%
1	Pajak Hotel	325.923.270,00	205.926.788,00	119.996.482,00	58,27
2	Pajak Restoran	1.755.388.475,00	1.729.462.410,00	25.926.065,00	1,50
3	Pajak Hiburan	21.870.000,00	16.290.000,00	5.580.000,00	34,25
4	Pajak Reklame	137.807.000,00	148.448.000,00	(10.641.000,00)	(7,17)
5	Pajak Penerangan Jalan	4.708.798.829,00	3.508.926.926,00	1.199.871.903,00	34,19
6	Pajak Pengambilan Bahan Galian Golongan C	3.352.043.832,02	5.286.570.359,82	(1.934.526.527,80)	(36,59)
7	Pajak Air Tanah	88.971.800,00	65.519.954,00	23.451.846,00	35,79
8	PBB Pedesaan dan Perkotaan	4.717.625.465,00	4.687.324.544,94	30.300.920,06	0,65
9	Pajak Bea Hak atas Tanah dan Bangunan	892.353.357,00	750.484.925,00	141.868.432,00	18,90
	Jumlah	16.000.782.028,02	16.398.953.907,76	(398.171.879,74)	(2,43)

b) Pendapatan Retribusi Daerah- LO

Saldo 2021

Saldo 2020

Rp6.195.980.906,00

Rp6.030.308.738,00

Pendapatan Retribusi Daerah TA. 2021 sebesar Rp6.195.980.906,00 terdiri dari:

Tabel 95. Pendapatan Retribusi Daerah-LO

No	Uraian	Saldo 2021 (Rp)	Saldo 2020 (Rp)	Kenaikan/ (Penurunan)(Rp)	%
1	Dinas Kesehatan				
1	Retribusi Pelayanan Kesehatan	281.310.000,00	367.780.500,00	(86.470.500,00)	(23,51)
2	Dinas Pekerjaan Umum				
1	Retribusi Pemakaian Kekayaan Daerah	358.045.144,00	605.127.220,00	(247.082.076,00)	(40,83)
2	Retribusi IMB	19.548.207,00	43.941.129,00	(24.392.922,00)	(55,51)
3	Dinas Perumahan Rakyat, Kawasan Pemukiman dan Pertanahan				
1	Retribusi Pelayanan Pemakaman dan Pengabuan Mayat	450.000,00	1.070.000,00	(620.000,00)	(57,94)
4	Dinas Perhubungan				
1	Retribusi Pelayanan Parkir di Tepi Jalan Umum	162.692.400,00	118.905.200,00	43.787.200,00	36,83
2	Retribusi Pengujian Kendaraan Bermotor		217.655.000,00	(217.655.000,00)	(100,00)
3	Retribusi Terminal	113.401.000,00	100.491.000,00	12.910.000,00	12,85
4	Retribusi Pelayanan Pelabuhan Kapal	8.698.145,00	6.591.375,00	2.106.770,00	31,96
5	Retribusi Izin Usaha Angkutan dan Izin Trayek	1.535.000,00	20.615.000,00	(19.080.000,00)	(92,55)
5	Dinas Komunikasi				
1	Radio Siaran Pemda		0	-	0,00
2	Retribusi Pengendalian Menara Telekomunikasi	217.395.788,00	219.266.989,00	(1.871.201,00)	(0,85)
6	Badan Lingkungan Hidup				
1	Retribusi Pelayanan Kebersihan	328.973.000,00	242.159.000,00	86.814.000,00	35,85
7	Badan Pendapatan				
1	Retribusi Pelayanan Pasar	1.083.581.960,00	1.407.714.350,00	(324.132.390,00)	(23,03)
2	Retribusi Pemakaian Kekayaan Daerah	424.619.800,00	367.546.475,00	57.073.325,00	15,53
3	Retribusi Pasar Grosir /Pertokoan	1.504.028.232,00	1.173.023.500,00	331.004.732,00	28,22
8	Dinas Pertanian				
	Retribusi Produksi Usaha Daerah	411.228.730,00	0,00	411.228.730,00	100,00
9	Dinas Peternakan				

No	Uraian	Saldo 2021 (Rp)	Saldo 2020 (Rp)	Kenaikan/ (Penurunan)(Rp)	%
1	Retribusi Pemakaian Kekayaan Daerah	162.145.000,00	154.155.000,00	7.990.000,00	5,18
2	Penjualan Hasil Produksi Usaha daerah	516.703.500,00	268.020.000,00	248.683.500,00	92,79
3	Retribusi Pelayanan kesehatan Hewan untuk tujuan Komersial	318.325.000,00	248.550.000,00	69.775.000,00	28,07
4	Retribusi Pelayanan kesehatan Hewan untuk tujuan Non Komersial		60.575.000,00	(60.575.000,00)	(100,00)
10	Dinas Pariwisata dan Kebudayaan				
	Retribusi Tempat Rekreasi dan Pariwisata	25.675.000,00	4.832.000,00	20.843.000,00	431,35
11	Dinas Kelautan, Perikanan dan Ketahanan Pangan				
1	Retribusi Tempat Rekreasi dan Pariwisata	30.000.000,00	3.410.000,00	26.590.000,00	779,77
2	Retribusi Produksi Usaha Daerah	150.350.000,00	309.900.000,00	(159.550.000,00)	(51,48)
3	Retribusi TPI	24.600.000,00	28.290.000,00	(3.690.000,00)	(13,04)
12	Dinas Perdagangan				
1	Retribusi Izin Usaha Dagang	52.675.000,00	60.690.000,00	(8.015.000,00)	(13,21)
	Jumlah	6.195.980.906,00	6.030.308.738,00	165.672.168,00	2,75

c) Pendapatan Hasil Pengelolaan Kekayaan Daerah yang Dipisahkan	Saldo 2021	Saldo 2020
	Rp 6.344.367.457,00	Rp 6.584.648.088,25

Pendapatan Hasil Pengelolaan Kekayaan Daerah yang Dipisahkan TA. 2021 sebesar Rp6.344.367.457,00 yaitu Pendapatan Deviden dari Bank NTT sebesar Rp5.726.713.857,00, PDAM sebesar Rp500.000.000,00 dan dari PT. Manggarai Multi Investasi sebesar Rp117.653.600,00.

d) Pendapatan Lain-Lain PAD yang Sah-LO	Saldo 2021	Saldo 2020
	Rp82.702.442.024,43	Rp72.387.367.379,50

Pendapatan Lain-Lain PAD yang Sah-LO TA 2021 sebesar Rp82.702.442.024,43 terdiri dari:

Tabel 96. Pendapatan Lain-Lain PAD yang Sah-LO

No	Uraian	Saldo 2021(Rp)	Saldo 2020 (Rp)	Kenaikan/ (Penurunan) (Rp)	%
1	Dinas Kesehatan				
1	Penerimaan Dana Kapitasi JKN	10.002.420.875,00	13.132.237.659,00	(3.129.816.784,00)	(23,83)
2	Penerimaan Dana Non Kapitasi JKN	1.933.475.300,00	1.758.606.383,00	174.868.917,00	9,94
2	BLUD				
1	Pendapatan Jasa BLUD	63.392.150.458,09	52.184.227.864,57	11.207.922.593,52	21,48
3	Dinas Kependudukan dan Catatan Sipil				
1	Pendapatan Denda Retribusi Pergantian biaya Cetak kartu Tanda Penduduk dan Akta Catatan Sipil	271.475.000,00	549.775.000,00	(278.300.000,00)	(50,62)
4	Badan Pendapatan				
1	Jasa giro kas daerah	1.285.193.938,66	1.371.923.714,46	(86.729.775,80)	(6,32)
2	Bunga Deposito	975.876.908,44	750.258.978,85	225.617.929,59	30,07
3	Penerimaan Ganti Rugi Atas Kekayaan Daerah (TPTGR)	1.553.685.316,38	451.595.216,69	1.102.090.099,69	244,04
4	Pendapatan Denda atas keterlambatan pelaksanaan pekerjaan	289.276.556,86	386.387.098,00	(97.110.541,14)	(25,13)
5	Pendapatan dari Pengembalian	2.804.251.351,00	999.515.877,00	1.804.735.474,00	180,56
6	Pendapatan Denda PBB2-LO	62.368.669,00		62.368.669,00	100,00
7	Lain-Lain PAD yag Sah Lainnya	6.356.731,00	525.845.087,93	(519.488.356,93)	(98,79)
5	Dinas Pertanian				
1	Lain-Lain PAD yag Sah Lainnya (Bagi hasil Penangkaran Padi Sawah)	0,00	276.994.500,00	(276.994.500,00)	(100,00)
6	Dinas Pekerjaan Umum				
1	Pendapatan Denda Retribusi Pemakaian Kekayaan Daerah-LO	7.603.920,00	-	7.603.920,00	100,00
7	Dinas Komunikasi dan Informatika				
1	Hasil sewa BMD	3.410.000,00	-	3.410.000,00	-
8	Dinas Pendidikan, Pemuda dan Olahraga				
1	Penerimaan Ganti Rugi Atas Kekayaan Daerah (TPTGR)	114.897.000,00	-	114.897.000,00	100,00
Jumlah		82.702.442.024,43	72.387.367.379,50	10.315.074.644,93	14,25

2) Pendapatan Transfer – LO

Pendapatan Transfer-LO Tahun 2021 sebesar Rp836.736.579.603,00 dan Tahun 2020 sebesar Rp853.886.991.191,41, dengan rincian sebagai berikut:

Tabel 97. Rincian Pendapatan Transfer – LO

No	Uraian	Saldo 2021 (Rp)	Saldo 2020 (Rp)	Kenaikan/ (Penurunan) (Rp)	%
1	Pendapatan Transfer Pemerintah Pusat	794.750.719.052,00	791.615.772.467,00	3.134.946.585	0,40
2	Pendapatan Transfer Pemerintah Pusat-Lainnya	15.136.480.000,00	34.457.494.000,00	(19.321.014.000)	100,00
3	Pendapatan Transfer Pemerintah Daerah Lainnya	26.849.380.551,00	27.813.724.724,41	(964.344.173)	(3,47)
	Jumlah	836.736.579.603,00	853.886.991.191,41	(17.150.411.588)	(2,01)

a) Transfer	Saldo 2021	Saldo 2020
Pemerintah Pusat		
–LO	Rp794.750.719.052,00	Rp791.615.772.467,00

Jumlah tersebut merupakan pendapatan transfer dari Pemerintah Pusat TA 2021 dan 2020.

Tabel 98. Transfer Pemerintah Pusat–LO

No	Uraian	Saldo 2021 (Rp)	Saldo 2020 (Rp)	Kenaikan/ (Penurunan) (Rp)	%
1	Bagi Hasil Pajak	13.288.255.536,00	9.241.896.011,00	4.046.359.525,00	43,78
2	Bagi Hasil Bukan Pajak/Sumber Daya Alam	3.371.184.256,00	1.640.010.489,00	1.731.173.767,00	105,56
3	Dana Alokasi Umum (DAU)	552.025.297.000,00	553.097.333.000,00	(1.072.036.000,00)	(0,19)
4	Dana Alokasi Khusus (DAK)	226.065.982.260,00	227.636.532.967,00	(1.570.550.707,00)	(0,69)
	Jumlah	794.750.719.052,00	791.615.772.467,00	3.134.946.585,00	0,40

(1) Dana Bagi Hasil Pajak-LO	Saldo 2021	Saldo 2020
	Rp13.288.255.536,00	Rp9.241.896.011,00

Jumlah sebesar Rp13.288.255.536,00 merupakan realisasi Pendapatan Bagi Hasil Pajak dari Pemerintah Pusat TA 2021 dengan rincian sebagai berikut:

Tabel 99. Dana Bagi Hasil Pajak- LO

No	Uraian	Saldo 2021 (Rp)	Saldo 2020 (Rp)	Kenaikan/ (Penurunan) (Rp)	%
1	Bagi Hasil Pajak PBB sektor Pertambangan	8.894.799.968,00	3.446.144.937,00	5.448.655.031,00	158,11
2	Bagi Hasil Pajak Penghasilan Orang Pribadi	4.028.524.623,00	3.845.793.862,00	182.730.761,00	4,75
3	Bagi Hasil Pajak PBB sektor Perkebunan	-	1.316.477.089,00	(1.316.477.089,00)	(100)
4	Bagi Hasil dari PPh Pasal 25 dan Pasal 29 dan PPh 21	178.387.377,00	549.583.703,00	(371.196.326,00)	(67,54)
5	Bagi Hasil Cukai Tembak	186.543.568,00	-	186.543.568,00	0
6	Bagi Hasil PBB Non Migas Lainnya	-	58.389.200,00	(58.389.200,00)	(100,00)
7	Biaya Pemungutan PBB Non Migas Lainnya	-	25.507.220,00	(25.507.220,00)	(100,00)
	Jumlah	13.288.255.536,00	9.241.896.011,00	4.046.359.525,00	43,78

(2) Dana Bagi Hasil Sumber Daya Alam/Bagi Hasil Bukan Pajak- LO

	Saldo 2021	Saldo 2020
	Rp3.371.184.256,00	Rp1.640.010.489,00

Jumlah sebesar Rp3.371.184.256,00 merupakan realisasi penerimaan dana Bagi Hasil Sumber Daya Alam TA 2021 dengan rincian sebagai berikut:

Tabel 100. Dana Bagi Hasil SDA/Bagi Hasil Bukan Pajak-LO

No	Uraian	Saldo 2021 (Rp)	Saldo 2020 (Rp)	Kenaikan/ (Penurunan) (Rp)	%
1	Bagi Hasil Pungutan Hasil Perikanan	1.674.500.150,00	788.276.289,00	886.223.861,00	112,43
2	Bagi Hasil Provisi Sumber Daya Hutan	4.407.625,00	1.567.750,00	2.839.875,00	181,14
3	Bagi Hasil dari Sumber Daya Alam Mineral dan Batu Bara	124.398.623,00	106.388.450,00	18.010.173,00	16,93
4	Bagi Hasil dari Pertambangan Panas Bumi	1.567.877.858,00	743.778.000,00	824.099.858,00	110,80
	Jumlah	3.371.184.256,00	1.640.010.489,00	1.731.173.767,00	105,56

(3) Dana Alokasi Umum- LO

	Saldo 2021	Saldo 2020
	Rp552.025.297.000,00	Rp553.097.333.000,00

Jumlah sebesar Rp552.025.297.000,00 merupakan realisasi Dana Alokasi Umum TA 2021.

(4) Dana Alokasi Khusus- LO	2021	2020
		Rp226.065.982.260,00

Jumlah sebesar Rp226.065.982.260,00 merupakan realisasi penerimaan Dana Alokasi Khusus TA 2021 dengan rincian sebagai berikut:

Tabel 101. Dana Alokasi Khusus-LO

No	Uraian	Saldo 2021(Rp)	Saldo 2020 (Rp)	Kenaikan/ (Penurunan) (Rp)	%
A	DAK Fisik				
1	DAK Reguler	79.352.747.545,00	38.243.084.121,00	41.109.663.424,00	107,50
2	DAK Penugasan	43.837.707.917,00	51.707.555.120,00	(7.869.847.203,00)	(15,22)
3	DAK Afirmasi	1.564.582.000,00	32.041.292.378,00	(30.476.710.378,00)	(95,12)
	Jumlah DAK Fisik	124.755.037.462,00	121.991.931.619,00	2.763.105.843,00	2,26
B	DAK Non Fisik				
1	Bantuan Operasional Penyelenggaraan Pendidikan Anak Usia Dini	4.032.300.000,00	4.021.800.000,00	10.500.000,00	0,26
2	Bantuan Operasional Kesehatan	24.513.770.205,00	30.378.101.000,00	(5.864.330.795,00)	(19,30)
3	Bantuan Operasional Keluarga Berencana	1.867.907.000,00	3.455.708.303,00	(1.587.801.303,00)	(45,95)
4	Tunjangan Profesi Guru PNSD	62.852.850.000,00	56.681.349.000,00	6.171.501.000,00	10,89
5	Tambahan Penghasilan Guru PNSD	618.750.000,00		618.750.000,00	#DIV/0!
6	Tunjangan Khusus Guru	1.493.143.210,00	7.476.362.000,00	(5.983.218.790,00)	(80,03)
7	Dana Pelayanan Administrasi Kependudukan	1.950.503.933,00	1.489.714.540,00	460.789.393,00	30,93
8	Peningkatan Kapasitas Koperasi dan UKM	573.994.450,00	387.881.505,00	186.112.945,00	47,98
9	Operasi Penyelenggaraan Pendidikan Kesetaraan	1.525.450.000,00	1.498.200.000,00	27.250.000,00	1,82
10	Dana Pelayanan Kepariwisata	431.289.000,00	255.485.000,00	175.804.000,00	68,81
11	Fasilitasi Penanaman Modal	196.112.000,00		196.112.000,00	100,00
12	Dana Ketahanan Pangan Dan Pertanian	1.254.875.000,00		1.254.875.000,00	100,00
	Jumlah DAK Non Fisik	101.310.944.798,00	105.644.601.348,00	(4.333.656.550,00)	(4,10)
	TOTAL DAK	226.065.982.260,00	227.636.532.967,00	(1.570.550.707,00)	(0,69)

b) Transfer	Saldo 2021	Saldo 2020
Pemerintah Pusat		
Lainnya- LO	Rp15.136.480.000,00	Rp34.457.494.000,00

Jumlah tersebut merupakan pendapatan transfer Pemerintah Pusat Lainnya TA 2021 yang terdiri dari:

(1) Dana	2021	2020
Penyesuaian-		
LO	Rp15.136.480.000,00	Rp34.457.494.000,00

Penerimaan Dana Insentif Daerah TA 2021 yang besumber dari APBN sebesar Rp15.136.480.000,00.

c) Pendapatan	Saldo 2021	Saldo 2020
Transfer		
Pemerintah		
Daerah Lainnya-		
LO	Rp26.849.380.551,00	Rp27.813.724.724,41

Jumlah tersebut merupakan Pendapatan Transfer Pemerintah Provinsi Nusa Tenggara Timur TA 2021 yang terdiri dari:

(1) Bagi Hasil	Saldo 2021	Saldo 2020
Pajak dari		
Provinsi- LO	Rp19.849.380.551,00	Rp27.813.724.724,41

Jumlah sebesar Rp19.849.380.551,00 merupakan realisasi Pendapatan Bagi Hasil Pajak dari Provinsi TA 2021 dengan rincian sebagai berikut:

Tabel 102. Bagi Hasil Pajak dari Provinsi-LO

No	Uraian	Saldo 2021 (Rp)	Saldo 2020 (Rp)	Kenaikan/ (Penurunan) (Rp)	%
1	Bagi Hasil Pajak Kendaraan Bermotor	1.654.739.127,00	3.424.973.946,00	(1.770.234.819,00)	(51,69)
2	Bea Balik Nama Kendaraan Bermotor	1.119.217.054,00	2.488.554.287,00	(1.369.337.233,00)	(55,03)
3	Bagi Hasil Pajak Bahan Bakar Kendaraan Bermotor	2.073.519.101,00	6.107.085.759,00	(4.033.566.658,00)	(66,05)
4	Bagi Hasil Pajak Air Permukaan	909.091,00	3.266.233,00	(2.357.142,00)	(72,17)
5	Bagi Hasil Pajak Air Bawah Tanah	0,00	42.030.904,41	(42.030.904,41)	100,00
6	Bagi Hasil Dari Pajak Rokok	15.000.996.178,00	15.747.813.595,00	(746.817.417,00)	(4,74)
	Jumlah	19.849.380.551,00	27.813.724.724,41	(7.964.344.173,41)	(28,63)

(2) Bantuan Keuangan Daerah Provinsi Lainnya- LO	Saldo 2021	Saldo 2020
	Rp7.000.000.000,00	Rp0,00

Jumlah sebesar Rp7.000.000.000,00 merupakan realisasi Pendapatan Bagi Hasil Lainnya TA 2021.

3) Lain-Lain Pendapatan Daerah yang Sah – LO

a) Pendapatan Hibah – LO	2021	2020
	Rp63.052.555.207,00	Rp59.274.821.544,00

Jumlah sebesar Rp63.052.555.207,00 merupakan realisasi Pendapatan Hibah -LO TA 2021, dengan rincian sebagai berikut:

- Hibah Untuk Air Minum dengan realisasi sebesar Rp5.241.000.000,00;
- Hibah dari Kementerian Lingkungan Hidup ke BPPPP sebesar Rp94.981.667,00;
- Hibah Pusat pada Dinas Pendidikan sebesar Rp3.690.307.000,00;
- Hibah Untuk Dana BOS dengan realisasi sebesar Rp52.722.330.000,00;
- Hibah dari Kementerian Koperasi untuk penambahan gedung Pasar Rakyat pada DPMKUT sebesar Rp817.488.090,00;
- Hibah dari Provinsi di Dinas Kesehatan sebesar Rp65.190.000,00;
- Hibah yang ada di BLUD sebesar Rp421.258.450,00.

b. Beban - LO	31-12-2021	31-12-2020
	Rp910.049.625.418,33	Rp885.692.135.303,91

1) Beban Pegawai	2021	2020
	Rp411.304.855.360,92	Rp396.377.256.159,00

Jumlah sebesar Rp411.304.855.360,92 merupakan Beban Pegawai TA 2021, dengan rincian sebagai berikut:

Tabel 103. Beban Pegawai Per Perangkat Daerah

NO	Nama Perangkat Daerah	Rp
1	Dinas Pendidikan	207.571.529.615,00
2	Dinas Kesehatan	53.026.433.750,00
3	Puskesmas Langke Majok	3.343.500,00
4	BLUD RSUD dr. Ben Mboy	31.314.431.389,00
5	Dinas Pekerjaan Umum dan Penataan Ruang	5.260.883.755,00

NO	Nama Perangkat Daerah	Rp
6	Dinas Perumahan Rakyat Kawasan Permukiman dan Pertanahan	3.031.394.950,00
7	Satuan Polisi Pamong Praja dan Pemadam Kebakaran	2.599.718.888,00
8	Badan Penanggulangan Bencana Daerah	1.628.339.994,00
9	Dinas Sosial	2.127.672.283,00
10	Dinas Kelautan, Perikanan dan Ketahanan Pangan	3.271.194.264,00
11	Dinas Lingkungan Hidup	2.895.282.458,00
12	Dinas Kependudukan dan Pencatatan Sipil	1.799.551.487,00
13	Dinas Pemberdayaan Masyarakat dan Desa	1.795.146.847,00
14	Dinas Pengendalian Penduduk, Keluarga Berencana, Pemberdayaan Perempuan dan Perlindungan Anak	2.205.236.801,00
15	Dinas Perhubungan	2.281.534.864,00
16	Dinas Komunikasi dan Informatika	1.789.875.603,00
17	Dinas Penanaman Modal Koperasi Usaha Kecil Menengah dan Tenaga Kerja	1.988.621.525,00
18	Dinas Kebudayaan dan Pariwisata	2.025.050.924,00
19	Dinas Kearsipan dan Perpustakaan	2.111.658.655,00
20	Dinas Pertanian	10.799.918.087,00
21	Dinas Peternakan	2.709.526.640,00
22	Dinas Perdagangan	1.470.693.273,00
23	Bagian Kesejahteraan Rakyat	22.800.000,00
24	Bagian Organisasi	21.000.000,00
25	Bagian Pemerintahan	14.400.000,00
26	Bagian Protokol dan Komunikasi Pimpinan	21.600.000,00
27	Bagian Perekonomian dan Sumber Daya Alam	18.000.000,00
28	Bagian Administrasi Pembangunan	15.150.000,00
29	Bagian Umum	8.251.792.625,92
30	Bagian Hukum	19.200.000,00
31	Bagian Pengadaan Barang/Jasa	287.457.500,00
32	Inspektorat Daerah	2.738.749.511,00
33	Badan Perencanaan Pembangunan, Penelitian dan Pengembangan Daerah	2.545.348.282,00
34	Badan Keuangan dan Aset Daerah	3.171.496.299,00
35	Badan Pendapatan Daerah	1.833.911.943,00
36	Badan Kepegawaian dan Pengembangan Sumber Daya Manusia Daerah	2.302.112.041,00
37	Sekretariat DPRD	18.772.594.627,00
38	Kecamatan Langke Rembong	9.409.434.455,00
39	Kecamatan Ruteng	1.772.918.970,00
40	Kecamatan Satar Mese	1.760.596.827,00
41	Kecamatan Reok	2.682.336.359,00
42	Kecamatan Cibai	2.154.365.070,00
43	Kecamatan Wae Rii	1.783.364.224,00
44	Kecamatan Satar Mese Barat	1.010.902.504,00
45	Kecamatan Rahong Utara	1.031.848.789,00
46	Kecamatan Lelak	850.199.034,00
47	Kecamatan Reok Barat	1.233.130.164,00

NO	Nama Perangkat Daerah	Rp
48	Kecamatan Cibai Barat	1.261.181.616,00
49	Kecamatan Satar Mese Utara	1.250.023.326,00
50	Badan Kesatuan Bangsa dan Politik Daerah	1.361.901.642,00
	TOTAL	411.304.855.360,92

	2021	2020
2) Beban Persediaan	Rp83.792.643.023,85	Rp58.265.650.741,10

Jumlah sebesar Rp83.792.643.023,85 merupakan Beban Persediaan TA 2021 dan TA 2020 sebesar Rp58.265.650.741.10, dengan rincian sebagai berikut:

Tabel 104. Rincian Beban Persediaan

No	Uraian	Rp.
1	Beban Bahan-Bahan Bangunan dan Konstruksi	60.000.000,00
2	Beban Bahan-Bahan Kimia	1.125.000,00
3	Beban Bahan-Bahan Bakar dan Pelumas	1.947.414.179,00
4	Beban Bahan-Bahan Baku	15.910.000,00
5	Beban Bahan-Bahan/Bibit Tanaman	1.111.837.900,00
6	Beban Bahan-Bahan/Bibit Ternak/Bibit Ikan	294.540.500,00
7	Beban Bahan-Bahan Lainnya	5.705.441.227,00
8	Beban Suku Cadang-Suku Cadang Alat Angkutan	2.149.526.504,00
9	Beban Suku Cadang-Suku Cadang Alat Kedokteran	8.174.600,00
10	Beban Suku Cadang-Persediaan dari Belanja Bantuan Sosial	648.830.725,00
11	Beban Suku Cadang-Suku Cadang Lainnya	32.095.500,00
12	Beban Alat/Bahan untuk Kegiatan Kantor-Alat Tulis Kantor	3.684.285.642,00
13	Beban Alat/Bahan untuk Kegiatan Kantor- Kertas dan Cover	1.239.153.600,00
14	Beban Alat/Bahan untuk Kegiatan Kantor- Bahan Cetak	3.196.339.930,00
15	Beban Alat/Bahan untuk Kegiatan Kantor- Benda Pos	152.505.000,00
16	Beban Alat/Bahan untuk Kegiatan Kantor-Bahan Komputer	55.517.000,00
17	Beban Alat/Bahan untuk Kegiatan Kantor- Perabot Kantor	858.066.558,00
18	Beban Alat/Bahan untuk Kegiatan Kantor-Alat Listrik	242.319.600,00
19	Beban Alat/Bahan untuk Kegiatan Kantor- Suvenir/Cendera Mata	217.800.000,00
20	Beban Alat/Bahan untuk Kegiatan Kantor- Alat/Bahan untuk Kegiatan Kantor Lainnya	2.826.298.231,00
21	Beban Obat-Obatan-Obat	8.601.760.765,06
22	Beban Obat-Obatan-Obat-Obatan Lainnya	2.550.000,00
23	Beban Barang untuk Dijual/Diserahkan kepada Masyarakat	7.981.044.023,00
24	Beban Barang untuk Dijual/Diserahkan kepada Pihak Ketiga/Pihak Lain	339.911.000,00
25	Beban Persediaan untuk Tujuan Strategis/Berjaga-jaga-Persediaan untuk Tujuan Strategis/Berjaga-jaga	64.325.090,00
26	Beban Persediaan untuk Tujuan Strategis/Berjaga-jaga-Persediaan untuk Tujuan Strategis/Berjaga-jaga Lainnya	149.884.000,00
27	Beban Natura dan Pakan-Pakan	1.005.248.050,00

No	Uraian	Rp.
28	Beban Makanan dan Minuman Rapat	4.554.818.000,00
29	Beban Makanan dan Minuman Jamuan Tamu	2.149.730.000,00
30	Beban Makanan dan Minuman pada Fasilitas Pelayanan Urusan Kesehatan	41.745.500,00
31	Beban Makanan dan Minuman Aktivitas Lapangan	1.922.155.449,00
32	Beban Pakaian Dinas KDH dan WKDH	70.000.000,00
33	Beban Pakaian Sipil Lengkap (PSL)	15.000.000,00
34	Beban Pakaian Dinas Harian (PDH)	56.414.250,00
35	Beban Pakaian Sipil Resmi (PSR)	131.551.000,00
36	Beban Pakaian Pelatihan Kerja	97.000.000,00
37	Beban Pakaian Adat Daerah	94.125.000,00
38	Beban Pakaian Olahraga	13.224.880,00
39	Beban Pakaian Paskibraka	34.775.000,00
40	Beban Komponen-Komponen Peralatan	7.000.000,00
41	Beban Barang BLUD	32.013.199.320,79
	Total	83.792.643.023,85

	2021	2020
3) Beban Jasa	Rp108.492.998.860,00	Rp188.229.074.570,95

Jumlah sebesar Rp108.492.998.860,00 merupakan Beban Jasa TA 2021 dan TA 2020 sebesar Rp188.229.074.570,95, dengan rincian sebagai berikut:

Tabel 105. Rincian Beban Jasa

No	Uraian	Rp.
1	Beban Honorarium Narasumber atau Pembahas, Moderator, Pembawa Acara, dan Panitia	1.049.309.800,00
2	Beban Honorarium Tim Pelaksana Kegiatan dan Sekretariat Tim Pelaksana Kegiatan	4.598.615.000,00
3	Beban Honorarium Pemberi Keterangan Ahli, Saksi Ahli, dan Beracara	3.600.000,00
4	Beban Honorarium Penyuluhan atau Pendampingan	387.926.000,00
5	Beban Honorarium Rohaniwan	2.000.000,00
6	Beban Honorarium Penyelenggara Ujian	17.500.000,00
7	Beban Honorarium Penyelenggaraan Kegiatan Pendidikan dan Pelatihan	6.475.000,00
8	Beban Honorarium Tim Anggaran Pemerintah Daerah	469.300.000,00
9	Beban Jasa Tenaga Pendidikan	16.511.756.000,00
10	Beban Jasa Tenaga Kesehatan	28.815.953.764,00
11	Beban Jasa Tenaga Laboratorium	11.590.000,00
12	Beban Jasa Tenaga Penanganan Prasarana dan Sarana Umum	676.638.000,00
13	Beban Jasa Tenaga Ketenteraman, Ketertiban Umum, dan Perlindungan Masyarakat	1.488.361.500,00
14	Beban Jasa Tenaga Penanganan Bencana	57.042.000,00
15	Beban Jasa Tenaga Penanganan Sosial	106.750.000,00
16	Beban Jasa Tenaga Perhubungan	1.426.050.000,00

No	Uraian	Rp.
17	Beban Jasa Tenaga Teknis Pertanian dan Pangan	369.572.854,00
18	Beban Jasa Tenaga Arsip dan Perpustakaan	713.025.000,00
19	Beban Jasa Tenaga Administrasi	3.408.308.000,00
20	Beban Jasa Tenaga Operator Komputer	869.510.250,00
21	Beban Jasa Tenaga Pelayanan Umum	2.076.506.250,00
22	Beban Jasa Tenaga Kebersihan	2.443.998.625,00
23	Beban Jasa Tenaga Keamanan	113.506.000,00
24	Beban Jasa Tenaga Supir	284.610.000,00
25	Beban Jasa Tenaga Juru Masak	57.042.000,00
26	Beban Jasa Juri Perlombaan/Pertandingan	16.500.000,00
27	Beban Jasa Pemasangan Instalasi Telepon, Air, dan Listrik	70.447.915,00
28	Beban Jasa Pelaksanaan Transaksi Keuangan	594.500,00
29	Beban Jasa Konversi Aplikasi/Sistem Informasi	149.759.500,00
30	Beban Jasa Penyelenggaraan Acara	22.000.000,00
31	Beban Jasa Pencucian Pakaian, Alat Kesenian dan Kebudayaan, serta Alat Rumah Tangga	80.000.000,00
32	Beban Jasa Kalibrasi	24.006.000,00
33	Beban Jasa Iklan/Reklame, Film, dan Pemotretan	122.300.000,00
34	Beban Tagihan Telepon	16.706.067,00
35	Beban Tagihan Air	378.875.853,00
36	Beban Tagihan Listrik	464.116.334,00
37	Beban Langganan Jurnal/Surat Kabar/Majalah	85.240.000,00
38	Beban Kawat/Faksimili/Internet/TV Berlangganan	1.053.460.867,00
39	Beban Paket/Pengiriman	82.128.093,00
40	Beban Pembayaran Pajak, Bea, dan Perizinan	306.518.729,00
41	Beban Rekening Penerangan Jalan Umum	239.594.500,00
42	Beban Medical Check Up	107.097.104,00
43	Beban Bantuan Iuran Jaminan Kesehatan bagi Peserta PBPU dan BP Kelas 3	11.343.893.440,00
44	Beban Iuran Jaminan Kesehatan bagi Non ASN	447.102.862,00
45	Beban Iuran Jaminan Kecelakaan Kerja bagi Non ASN	5.608.253,00
46	Beban Iuran Jaminan Kematian bagi Non ASN	17.356.670,00
47	Beban Sewa Excavator	200.324.879,00
48	Beban Sewa Kendaraan Bermotor Penumpang	68.000.000,00
49	Beban Sewa Alat Kantor Lainnya	90.384.400,00
50	Beban Sewa Peralatan Studio Audio	6.000.000,00
51	Beban Sewa Komputer Unit Lainnya	9.600.000,00
52	Beban Sewa Bangunan Gedung Kantor	160.000.000,00
53	Beban Sewa Bangunan Gedung Tempat Pertemuan	286.500.000,00
54	Beban Sewa Bangunan Gedung Tempat Kerja Lainnya	23.280.000,00
55	Beban Sewa Barang Bercorak Kesenian Lainnya	10.000.000,00
56	Beban Jasa Konsultasi Bidang Kepariwisata-Jasa Konsultasi Destinasi Pariwisata	120.000.000,00
57	Beban Jasa Konsultasi Layanan Kepariwisata-Jasa Konsultasi Penelitian Kepariwisata	135.000.000,00
58	Beban Beasiswa Tugas Belajar S2	245.000.000,00

No	Uraian	Rp.
59	Beban Kursus Singkat/Pelatihan	2.110.594.000,00
60	Beban Bimbingan Teknis	707.730.000,00
61	Beban Hadiah yang Bersifat Perlombaan	10.500.000,00
62	Beban Beasiswa	200.000.000,00
63	Beban Transfer Keuangan Daerah dan Desa (TKDD)	440.000.000,00
64	Beban Jasa yang Diberikan kepada Pihak Ketiga/Pihak Lain	2.876.936.860,00
65	Beban Jasa yang Diberikan kepada Masyarakat	15.300.000,00
66	Beban jasa BLUD	19.779.595.991,00
	Jumlah	108.492.998.860,00

	2021	2020
4) Beban Pemeliharaan	Rp6.033.190.735,00	Rp4.851.245.386,00

Jumlah sebesar Rp6.033.190.735,00 merupakan Beban Pemeliharaan TA 2021 dan TA 2020 sebesar Rp4.851.245.386,00, dengan rincian sebagai berikut:

Tabel 106. Rincian Beban Pemeliharaan

No	Uraian	Rp.
1	Beban Pemeliharaan Alat Angkutan-Alat Angkutan Darat Bermotor-Kendaraan Bermotor Khusus	104.565.040,00
2	Beban Pemeliharaan Alat Kantor dan Rumah Tangga-Alat Kantor-Mesin Hitung/Mesin Jumlah	50.000,00
3	Beban Pemeliharaan Alat Kantor dan Rumah Tangga-Alat Kantor-Alat Kantor Lainnya	83.440.000,00
4	Beban Pemeliharaan Alat Kantor dan Rumah Tangga-Alat Rumah Tangga-Alat Pembersih	35.075.000,00
5	Beban Pemeliharaan Alat Kantor dan Rumah Tangga-Alat Rumah Tangga-Alat Rumah Tangga Lainnya (Home Use)	79.915.000,00
6	Beban Pemeliharaan Alat Studio, Komunikasi, dan Pemancar-Alat Studio-Peralatan Studio Audio	31.545.000,00
7	Beban Pemeliharaan Komputer-Komputer Unit-Personal Computer	267.328.490,00
8	Beban Pemeliharaan Komputer-Peralatan Komputer-Peralatan Personal Computer	7.700.000,00
9	Beban Pemeliharaan Komputer-Peralatan Komputer-Peralatan Jaringan	1.500.000,00
10	Beban Pemeliharaan Bangunan Gedung- Bangunan Gedung Tempat Kerja- Bangunan Gedung Kantor	526.858.290,00
11	Beban Pemeliharaan Bangunan Gedung- Bangunan Gedung Tempat Kerja- Bangunan Kesehatan	20.025.800,00
12	Beban Pemeliharaan Bangunan Gedung- Bangunan Gedung Tempat Kerja- Bangunan Gedung Pertokoan/Koperasi/Pasar	68.898.400,00
13	Beban Pemeliharaan Bangunan Gedung- Bangunan Gedung Tempat Kerja- Bangunan Penampung Sekam	97.488.000,00
14	Beban Pemeliharaan Bangunan Gedung- Bangunan Gedung Tempat Kerja- Bangunan Fasilitas Umum	132.000.000,00

No	Uraian	Rp.
15	Beban Pemeliharaan Bangunan Gedung- Bangunan Gedung Tempat Tinggal- Rumah Negara Golongan II	279.332.460,00
16	Beban Pemeliharaan Jaringan-Jaringan Listrik-Jaringan Distribusi	99.317.900,00
17	Beban Pemeliharaan di BLUD	4.198.151.355,00
	Jumlah	6.033.190.735,00

5) Beban Perjalanan Dinas	2021	2020
	Rp49.990.887.779,00	Rp32.193.851.105,00

Jumlah sebesar Rp49.990.887.779,00 merupakan Beban Barang dan Jasa TA 2021 dan TA 2020 sebesar Rp32.193.851.105,00.

6) Beban Hibah	2021	2020
	Rp55.409.327.951,00	Rp36.484.720.221,00

Jumlah sebesar Rp55.409.327.951,00 merupakan Beban Hibah kelompok organisasi masyarakat TA 2021 sebesar Rp10.216.414.251,00, Beban Hibah Dana BOS sebesar Rp44.628.634.380,00 dan Hibah ke Partai Politik sebesar Rp564.279.320,00.

7) Beban Bantuan Sosial	2021	2020
	Rp12.930.797.180,00	Rp732.500.000,00

Jumlah sebesar Rp12.930.797.180,00 merupakan Beban Bantuan Sosial TA 2021.

8) Beban Penyusutan dan Amortisasi	2021	2020
	Rp121.000.074.287,00	Rp 106.549.251.295,00

Jumlah sebesar Rp121.000.074.287,00 terdiri dari: Beban Penyusutan sebesar Rp120.807.849.227,00 dan Amortisasi TA 2021 sebesar Rp192.225.060,00, dengan rincian sebagai berikut:

Tabel 107. Beban Penyusutan

No	Uraian	Beban Penyusutan	
		2021	2020
1	Beban Penyusutan Peralatan Kantor	40.629.096.988,00	37.093.181.228,00
2	Beban Penyusutan Gedung dan Bangunan	15.738.634.424,00	14.776.020.792,00
3	Beban Penyusutan Jalan, Jaringan dan Irigasi	64.440.117.815,00	54.481.903.215,00
4	Beban Amortisasi Aset Tak Berwujud	192.225.060,00	198.146.060,00
	Total	121.000.074.287,00	106.549.251.295,00

(a) Beban Penyusutan Peralatan Kantor	2021	2020
	Rp40.629.096.988,00	Rp37.093.181.228,00

Jumlah sebesar Rp40.629.096.988,00, terdiri dari:

Tabel 108. Beban Penyusutan Peralatan Kantor

No	Nama Perangkat Daerah	Rp
1	Dinas Pendidikan	9.744.393.555,00
2	Dinas Kesehatan	9.711.546.907,00
3	BLUD RSUD dr. Ben Mboy	12.815.308.376,00
4	Dinas Pekerjaan Umum dan Penataan Ruang	887.405.857,00
5	Dinas Perumahan Rakyat Kawasan Permukiman dan Pertanahan	194.843.560,00
6	Satuan Polisi Pamong Praja dan Pemadam Kebakaran	329.569.823,00
7	Badan Penanggulangan Bencana Daerah	80.057.977,00
8	Dinas Sosial	91.666.704,00
9	Dinas Kelautan, Perikanan dan Ketahanan Pangan	129.658.412,00
10	Dinas Lingkungan Hidup	718.232.808,00
11	Dinas Kependudukan dan Pencatatan Sipil	287.057.412,00
12	Dinas Pemberdayaan Masyarakat dan Desa	55.954.584,00
13	Dinas Pengendalian Penduduk, Keluarga Berencana, Pemberdayaan Perempuan dan Perlindungan Anak	485.749.346,00
14	Dinas Perhubungan	510.059.869,00
15	Dinas Komunikasi dan Informatika	332.434.647,00
16	Dinas Penanaman Modal Koperasi Usaha Kecil Menengah dan Tenaga Kerja	40.053.213,00
17	Dinas Kebudayaan dan Pariwisata	104.413.845,00
18	Dinas Kearsipan dan Perpustakaan	20.705.638,00
19	Dinas Pertanian	656.353.323,00
20	Dinas Peternakan	75.613.429,00
21	Dinas Perdagangan	321.202.005,00
22	Bagian Kesejahteraan Rakyat	5.250.000,00
23	Bagian Organisasi	3.150.000,00
24	Bagian Protokol dan Komunikasi Pimpinan	65.921.119,00
25	Bagian Administrasi Pembangunan	2.218.400,00
26	Bagian Umum	721.693.549,00
27	Bagian Hukum	28.408.646,00
28	Bagian Pengadaan Barang/Jasa	69.125.600,00
29	Inspektorat Daerah	78.159.546,00
30	Badan Perencanaan Pembangunan, Penelitian dan Pengembangan Daerah	167.421.814,00
31	Badan Keuangan dan Aset Daerah	317.218.599,00
32	Badan Pendapatan Daerah	226.642.791,00
33	Badan Kepegawaian dan Pengembangan Sumber Daya Manusia Daerah	47.153.934,00
34	Sekretariat DPRD	295.471.257,00
35	Kecamatan Langke Rembong	364.340.112,00

No	Nama Perangkat Daerah	Rp
36	Kecamatan Ruteng	67.146.504,00
37	Kecamatan Satar Mese	50.669.048,00
38	Kecamatan Reok	93.220.152,00
39	Kecamatan Cibal	86.731.476,00
40	Kecamatan Wae Rii	59.051.285,00
41	Kecamatan Satar Mese Barat	51.007.165,00
42	Kecamatan Rahong Utara	47.193.333,00
43	Kecamatan Lelak	58.291.906,00
44	Kecamatan Reok Barat	12.336.665,00
45	Kecamatan Cibal Barat	30.780.954,00
46	Kecamatan Satar Mese Utara	53.635.533,00
47	Badan Kesatuan Bangsa dan Politik Daerah	34.576.310,00
	Total	40.629.096.988,00

(b) Beban Penyusutan Gedung dan Bangunan	2021	2020
	Rp15.738.634.424,00	Rp14.776.020.792,00

Jumlah sebesar Rp15.738.634.424,00, terdiri dari:

Tabel 109. Beban Penyusutan Gedung dan Bangunan

No	Nama Perangkat Daerah	Rp
1	Dinas Pendidikan	6.716.264.885,00
2	Dinas Kesehatan	3.362.548.755,00
3	BLUD RSUD dr. Ben Mboy	1.740.346.929,00
4	Dinas Pekerjaan Umum dan Penataan Ruang	80.381.692,00
5	Dinas Perumahan Rakyat Kawasan Permukiman dan Pertanahan	19.009.200,00
6	Satuan Polisi Pamong Praja dan Pemadam Kebakaran	12.107.714,00
7	Badan Penanggulangan Bencana Daerah	14.761.102,00
8	Dinas Sosial	14.315.218,00
9	Dinas Kelautan, Perikanan dan Ketahanan Pangan	231.799.196,00
10	Dinas Lingkungan Hidup	73.762.894,00
11	Dinas Kependudukan dan Pencatatan Sipil	44.377.982,00
12	Dinas Pemberdayaan Masyarakat dan Desa	13.432.090,00
13	Dinas Pengendalian Penduduk, Keluarga Berencana, Pemberdayaan Perempuan dan Perlindungan Anak	109.637.323,00
14	Dinas Perhubungan	339.008.936,00
15	Dinas Komunikasi dan Informatika	27.727.218,00
16	Dinas Penanaman Modal Koperasi Usaha Kecil Menengah dan Tenaga Kerja	128.562.711,00
17	Dinas Kebudayaan dan Pariwisata	123.385.316,00
18	Dinas Kearsipan dan Perpustakaan	39.331.912,00
19	Dinas Pertanian	249.751.486,00

No	Nama Perangkat Daerah	Rp
20	Dinas Peternakan	273.454.018,00
21	Dinas Perdagangan	906.402.223,00
22	Bagian Pemerintahan	83.441.600,00
23	Bagian Perekonomian dan Sumber Daya Alam	3.895.260,00
24	Bagian Umum	481.927.602,00
25	Inspektorat Daerah	26.737.394,00
26	Badan Perencanaan Pembangunan, Penelitian dan Pengembangan Daerah	34.060.701,00
27	Badan Keuangan dan Aset Daerah	20.732.441,00
28	Badan Pendapatan Daerah	29.735.470,00
29	Badan Kepegawaian dan Pengembangan Sumber Daya Manusia Daerah	26.222.100,00
30	Sekretariat DPRD	104.833.337,00
31	Kecamatan Langke Rembong	49.702.538,00
32	Kecamatan Ruteng	9.664.600,00
33	Kecamatan Satar Mese	21.616.600,00
34	Kecamatan Reok	23.512.576,00
35	Kecamatan Cibal	45.743.826,00
36	Kecamatan Wae Rii	12.105.400,00
37	Kecamatan Satar Mese Barat	35.716.837,00
38	Kecamatan Rahong Utara	33.050.150,00
39	Kecamatan Lelak	32.534.820,00
40	Kecamatan Reok Barat	44.613.376,00
41	Kecamatan Cibal Barat	45.239.916,00
42	Kecamatan Satar Mese Utara	48.078.560,00
43	Badan Kesatuan Bangsa dan Politik Daerah	5.100.520,00
	Total	15.738.634.424,00

(c) Beban Penyusutan Jalan, Jaringan dan Irigasi	2021	2020
	Rp64.440.117.815,00	Rp54.481.903.215,00

Jumlah sebesar Rp64.440.117.815,00, terdiri dari:

Tabel 110. Beban Penyusutan Jalan, Jaringan dan Irigasi

No	Nama Perangkat Daerah	Rp
1	Dinas Pendidikan	554.800.616,00
2	Dinas Kesehatan	1.136.323.629,00
3	BLUD RSUD dr. Ben Mboy	166.274.886,00
4	Dinas Pekerjaan Umum dan Penataan Ruang	58.465.042.433,00
5	Dinas Perumahan Rakyat Kawasan Permukiman dan Pertanahan	29.625.000,00
6	Dinas Sosial	3.218.611,00
7	Dinas Kelautan, Perikanan dan Ketahanan Pangan	215.870.650,00
8	Dinas Lingkungan Hidup	1.259.287.603,00

No	Nama Perangkat Daerah	Rp
9	Dinas Pengendalian Penduduk, Keluarga Berencana, Pemberdayaan Perempuan dan Perlindungan Anak	1.807.500,00
10	Dinas Perhubungan	517.997.225,00
11	Dinas Komunikasi dan Informatika	649.026,00
12	Dinas Penanaman Modal Koperasi Usaha Kecil Menengah dan Tenaga Kerja	625.000,00
13	Dinas Kebudayaan dan Pariwisata	183.871.778,00
14	Dinas Pertanian	332.046.638,00
15	Dinas Peternakan	33.856.390,00
16	Dinas Perdagangan	750.000,00
17	Bagian Pemerintahan	5.290.750,00
18	Bagian Umum	59.048.024,00
19	Inspektorat Daerah	750.000,00
20	Badan Pendapatan Daerah	27.100.803,00
21	Badan Kepegawaian dan Pengembangan Sumber Daya Manusia Daerah	126.933,00
22	Kecamatan Langke Rembong	261.994.791,00
23	Kecamatan Ruteng	109.479.833,00
24	Kecamatan Satar Mese	113.609.800,00
25	Kecamatan Reok	315.567.808,00
26	Kecamatan Cibal	200.045.636,00
27	Kecamatan Wae Rii	104.251.137,00
28	Kecamatan Satar Mese Barat	89.171.205,00
29	Kecamatan Rahong Utara	68.937.508,00
30	Kecamatan Lelak	88.819.358,00
31	Kecamatan Reok Barat	93.125.164,00
32	Kecamatan Cibal Barat	360.412,00
33	Kecamatan Satar Mese Utara	391.668,00
	Total	64.440.117.815,00

	2021	2020
(d) Beban Amortisasi	Rp192.225.060,00	Rp198.146.060,00

Tabel 111. Beban Amortisasi

No	Nama Perangkat Daerah	Rp
1	Dinas Pekerjaan Umum dan Penataan Ruang	59.615.900,00
2	Dinas Kebudayaan dan Pariwisata	39.050.060,00
3	Badan Pendapatan	77.089.600,00
4	Badan Perencanaan Pembangunan, Penelitian dan Pengembangan	11.470.000,00
5	Badan Keuangan	4.999.500,00
	Jumlah	192.225.060,00

	2021	2020
9) Beban Penyisihan Piutang		
	Rp1.090.469.966,56	Rp 3.462.270.163,86

Jumlah sebesar Rp1.090.469.966,56 merupakan Beban Penyisihan Piutang TA 2021.

Tabel 112. Beban Penyisihan Piutang

NO	URAIAN	Rp
1	Beban Penyisihan Piutang Pajak Hotel	4.134.676,79
2	Beban Penyisihan Piutang Pajak Restoran	3.808.040,00
3	Beban Penyisihan Piutang Galian C	13.794.734,62
4	Beban Penyisihan Piutang PBB	749.639.160,62
5	Beban Penyisihan Piutang Pajak Reklame	7.386.425,00
6	Beban Penyisihan Piutang Pajak Hiburan	328.200,00
7	Beban Penyisihan Piutang Retribusi Rumah Dinas	36.429.300,00
8	Beban Penyisihan Piutang Retribusi Pasar Ruteng	186.645.607,00
9	Beban Penyisihan Piutang BPJS dan Jamkesda BLUD	88.303.822,55
10	Beban Penyisihan Bagi Hasil Provinsi	
JUMLAH		1.090.469.966,56

	2021	2020
10) Beban Transfer Bagi Hasil Pajak Daerah		
	Rp3.557.946.475,00	Rp1.555.394.496,00

Jumlah sebesar Rp3.557.946.475,00 merupakan Beban Transfer Bagi Hasil Pajak Daerah TA 2021.

	2021	2020
11) Beban Transfer Bagi Hasil Retribusi Daerah		
	Rp0,00	Rp978.779.066,00

Jumlah sebesar Rp0,00 merupakan Beban Transfer Bagi Hasil Retribusi Daerah TA 2021.

	2021	2020
12) Beban Transfer Bantuan Keuangan ke Desa		
	Rp56.446.433.800,00	Rp56.012.142.100,00

Jumlah sebesar Rp56.446.433.800,00 merupakan Beban Bantuan Keuangan TA 2021.

13) Beban Transfer	2021	2020
Bantuan Keuangan		
Lainnya	Rp0,00	Rp0,00

Beban Bantuan Keuangan Kepada Partai Politik TA 2021 direklasifikasi ke Beban Hibah.

c. Kegiatan Non Operasional

1) Surplus dari	2021	2020
Kegiatan Non		
Operasional		
Lainnya	Rp1.077.724.791,58	Rp2.637.253.000,00

Surplus dari Kegiatan Non Operasional Lainnya Tahun 2021 sebesar Rp1.077.724.791,58 yaitu Surplus penyertaan Modal pada PDAM Tirta Komodo sebesar Rp998.966.335,00 dan Surplus Penyertaan pada PT. MMI sebesar Rp78.758.456,58.

2) Defisit dari	2021	2020
Kegiatan Non		
Operasional		
Lainnya	Rp0,00	Rp1.455.769.643,05

Defisit dari Kegiatan Non Operasional Lainnya Tahun 2021 sebesar Rp0,00 dan Tahun 2020 sebesar Rp1.455.769.643,05

d. Pos Luar Biasa

	2021	2020
1) Beban Tak Terduga		
	Rp7.818.361.915,00	Rp20.348.859.454,13

Jumlah sebesar Rp7.818.361.916,00 terdiri dari Beban untuk penanganan bencana dan Penanggualangan Bencana Covid-19.

5. Komponen-Komponen Laporan Arus Kas

a. Arus Kas dari Aktivitas Operasi

	2021	2020
1) Arus Masuk Kas		
	Rp880.106.278.897,34	Rp895.692.533.489,51

Jumlah tersebut merupakan jumlah arus masuk kas ke Bendahara Umum Daerah dari seluruh aktivitas operasi Pemerintah Kabupaten Manggarai TA 2021 dan TA 2020 dengan rincian sebagai berikut:

Tabel 113. Arus Masuk Kas dari Aktivitas Operasi

No.	Uraian	2021 (Rp)	2020 (Rp)
1	Pendapatan Pajak Daerah	14,249,331,177,00	14.431.629.499,92
2	Pendapatan Retribusi Daerah	6,008,336,669,00	5.460.946.523,00
3	Hasil Pengelolaan Kekayaan Daerah yang Dipisahkan	6,344,367,457,00	6.584.648.088,25
4	Lain-lain Pendapatan Asli Daerah yang Sah	9.116.644.371,34	7.070.901.855,93
5	Dana Bagi Hasil Pajak	13.288.255.536,00	9.237.946.811,00
6	Dana Bagi Hasil Sumber Daya Alam	3.371.184.256,00	1.643.959.689,00
7	Dana Alokasi Umum	552.025.297.000,00	553.097.333.000,00
8	Dana Alokasi Khusus	226.065.982.260,00	227.636.532.967,00
9	Pendapatan Hibah	5.241.000.000,00	9.507.000.000,00
10	Pendapatan Bagi Hasil Pajak dari Provinsi	22.259.400.171,00	26.564.141.055,41
11	Dana Insentif Daerah	15.136.480.000,00	34.457.494.000,00
13	Bantuan Keuangan	7.000.000.000	-
Jumlah Arus Kas Masuk		880.106.278.897,34	895.692.533.489,51

	2021	2020
2) Arus Keluar Kas	Rp696.612.930.989,92	Rp693.293.404.169,13

Jumlah tersebut merupakan jumlah arus keluar kas dari Bendahara Umum Daerah untuk membiayai seluruh operasi Pemerintah Kabupaten Manggarai TA 2021 dan TA 2020, dengan rincian sebagai berikut:

Tabel 114. Arus Keluar Kas dari Aktivitas Operasi

No.	Uraian	2021 (Rp)	2020 (Rp)
1	Belanja Pegawai	406.189.315.405,92	396.377.256.159,00
2	Belanja Barang dan Jasa	182.435.857.503,00	180.803.752.673,00
3	Belanja Hibah	10.780.693.571,00	35.920.440.901,00
4	Bantuan Sosial Kemasyarakatan	12.930.797.180,00	732.500.000,00
5	Belanja Tak Terduga	24.271.887.055,00	20.348.859.452,13
6	Transfer Bagi Hasil Pajak Daerah	3.557.946.475,00	1.555.394.496,00
7	Transfer Bagi Hasil Retribusi Daerah	-	978.779.066,00
8	Transfer Bantuan Keuangan ke Desa	56.446.433.800,00	56.012.142.100,00
9	Transfer Bantuan Keuangan Lainnya		564.279.320,00
Jumlah Arus Keluar kas		696.612.930.989,92	693.293.404.167,13

	2021	2020
3) Arus Kas Bersih dari Aktivitas Operasi	Rp183.493.347.907,42	Rp202.399.129.320,38

Jumlah tersebut merupakan selisih arus masuk kas sebesar Rp880.106.278.897,34 dan arus keluar kas sebesar Rp696.612.930.989,02 dari aktivitas operasi TA 2021.

b. Arus Kas dari Aktivitas Investasi

	2021	2021
1) Arus Masuk Kas	Rp0,00	Rp2.313.000,00

Jumlah sebesar Rp0,00 merupakan arus kas masuk dari pengembalian pokok dana bergulir sedangkan Tahun 2020 sebesar Rp2.313.000,00

	2021	2020
2) *Arus Keluar Kas	Rp179.576.733.421,00	Rp192.682.833.140,00

Jumlah tersebut merupakan jumlah arus keluar kas dari Bendahara Umum Daerah TA 2021 dan 2020 dari seluruh aktivitas investasi non keuangan Pemerintah Kabupaten Manggarai untuk memperoleh aset tetap dengan rincian sebagai berikut:

Tabel 115. Arus Keluar Kas dari Aktivitas Investasi Non Keuangan

No.	Uraian	2021 (Rp)	2020 (Rp)
1	Belanja Modal Tanah	5.947.920,00	-
2	Belanja Modal Peralatan dan Mesin	13.430.060.243,00	24.224.758.425,00
3	Belanja Modal Gedung dan Bangunan	53.649.909.637,00	62.375.442.626,00
4	Belanja Modal Jalan, Irigasi dan Jaringan	102.249.815.621,00	92.654.992.173,00
5	Belanja Modal Aset Tetap Lainnya	-	963.200.963,00
6	Penyertaan Modal/Investasi Pemerintah Daerah	10.241.000.000,00	12.464.438.953,00
Jumlah Arus Keluar kas		179.576.733.421,00	192.682.833.140,00

	2021	2020
3) Arus Kas Bersih dari Aktivitas Investasi	(Rp179.576.733.421,00)	(Rp192.680.520.140,00)

Jumlah tersebut merupakan selisih antara arus masuk kas dan arus keluar kas dari aktivitas investasi aset non keuangan TA 2021 dan TA 2020.

c. Arus Kas dari Aktivitas Transitoris

	2021	2020
1) Arus Masuk Kas	Rp61.241.754.906,00	Rp53.250.560.206,00

Jumlah tersebut merupakan arus kas masuk dari aktivitas transitoris TA. 2021 sebesar Rp61.241.754.906,00 yaitu penerimaan perhitungan pihak ketiga (PFK) sebesar dan TA. 2020 sebesar Rp61.241.754.906,00.

	2021	2020
2) Arus Keluar Kas	Rp61.241.754.906,00	Rp53.250.560.206,00

Jumlah tersebut merupakan arus kas keluar dari aktivitas transitoris TA. 2021 sebesar Rp61.241.754.906,00 yaitu penerimaan perhitungan pihak ketiga (PFK) sebesar Rp61.241.754.906,00.

	2021	2020
3) Arus Kas Bersih dari Aktivitas Transitoris	Rp0,00	Rp0,00

Jumlah tersebut merupakan selisih antara arus masuk kas dan arus keluar kas dari aktivitas transitoris TA 2021 dan TA 2020.

d. Kenaikan / (penurunan) Kas	2021	2020
	Rp3.916.614.486,42	Rp19.991.790.874,38

Jumlah tersebut merupakan Kenaikan dan penurunan Kas TA. 2021 dan TA. 2020.

e. Saldo Awal Kas di BUD, Kas di Kas Bendahara Pengeluaran dan Kas di Bendahara Penerimaan	2021	2020
	Rp42.171.803.870,01	Rp22.180.012.995,63

Jumlah tersebut merupakan jumlah Saldo Awal Kas di BUD, Kas di Kas Bendahara Pengeluaran dan Kas di Bendahara Penerimaan.

f. Saldo Akhir Kas di BUD, Kas di Kas Bendahara Pengeluaran dan Kas di bendahara Penerimaan	2021	2020
	Rp46.088.418.356,43	Rp42.171.803.870,01

Jumlah tersebut merupakan jumlah Saldo Akhir Kas di BUD, Kas di Kas Bendahara Pengeluaran dan Kas di Bendahara Penerimaan.

g. Kas di BLUD	2021	2020
	Rp17.549.199.725,66	Rp11.562.193.076,57,00

Jumlah tersebut merupakan Kas di BLUD RSUD Ben Mboi Ruteng.

h. Kas di FKTP	2021	2020
	Rp4.165.460.880,00	Rp 8.400.009.755,00

Jumlah tersebut merupakan sisa Kas pada 21 (dua puluh satu) Puskesmas (*Lampiran 7*).

	2021	2020
i. Kas Dana Bos	Rp850.324.887,00	Rp892.378.503,00

Jumlah tersebut merupakan sisa Kas pada Sekolah Dasar dan Sekolah Menengah Pertama (*Lampiran 8, 8a, dan 8b*).

	2021	2020
j. Saldo Akhir Kas	Rp68.653.403.849,09	Rp63.026.385.204,58

6. Komponen-Komponen Laporan Perubahan Ekuitas

	2021	2020
a. Ekuitas Awal	Rp 2.160.987.887.957,43	Rp2.014.753.862.068,15

Jumlah sebesar Rp2.160.987.887.957,43 merupakan jumlah Ekuitas Dana Tahun 2021 dan Tahun 2020 sebesar Rp2.014.753.862.068,15, yang terdiri dari Ekuitas Dana Lancar sebesar Rp86.816.195.190,15 dan Ekuitas Dana Investasi sebesar Rp2.074.171.692.767,28.

	2021	2020
b. Surplus/Defisit	Rp94.242.444.683,70	Rp 109.703.579.447,83

Jumlah tersebut merupakan Pendapatan LO sebesar Rp1.011.032.707.225,45 dikurangi Beban-beban sebesar Rp910.049.625.418,33 dikurangi kegiatan non operasional sebesar Rp1.077.724.791,58 serta dikurangi Pos Beban Tak Terduga sebesar Rp7.818.361.915,00.

	2021	2020
c. Koreksi Ekuitas	(Rp6.288.359.705,27)	Rp36.530.446.441,45

Jumlah tersebut merupakan Koreksi Tahun 2021 dan Tahun 2020. Jumlah Ekuitas sebesar (Rp6.381.763.505,27) terdiri dari:

Tabel 116. Koreksi Ekuitas

No	Kode Pencatatan	Uraian	Rp
1	004/JP-Aset/Par/2021	Koreksi nilai tambah aset	9,00
2	01/JK-Akm/BLUD/2021	Koreksi akumulasi Penyusutan	(401.000.370,00)
3	01/JK-Akm/DinasPendidikan/2021	Koreksi Akumulasi Penyusutan	1.167.463.570,00
4	01/JK-Aset tetap/Dinas Kesehatan/2021	Koreksi kurang aset tetap	(11.607.101,00)
5	01/JK-ASET/BPBD/2021	Reklasifikasi barang Ekstrakomptibel menjadi barang Intrakomptibel	311.767.400,00
6	01/JK-Aset/DinasPendidikan/2021	Koreksi Pencatatan Aset karena Pencatatan gelondongan	(528.960.932,00)

No	Kode Pencatatan	Uraian	Rp
7	01/JK-Piutang/B. Pendapatan/ 2021	Koreksi Pendapatan BPHTB-LO kerana ada penerimaan dari Penetapan Tahun sebelumnya	76.932.305,00
8	02/JK-Piutang/B. Pendapatan/ 2021	Koreksi Piutang Galian C Tahun 2020	191.248.411,92
9	1/J-Akm/DinasPeternakan/2021	Koreksi Akumulasi Penyusutan	37.025.000,00
10	1/JK-Akm/Badan KB/2021	Koreksi Akumulasi Penyusutan	(423.860.350,00)
11	1/JK-Akm/Badan Kpegawaian/2021	Koreksi akumulasi Penyusutan	178.518.007,00
12	1/JK-Akm/Badan Keuangan/2021	Koreksi akumulasi Penyusutan	5.625.589.420,70
13	1/JK-Akm/Badan Pendapatan/2021	Koreksi akumulasi Penyusutan	(1.146.411.881,00)
14	1/JK-Akm/Bagian Ekonomi/2021	Koreksi Akumulasi penyusutan	(43.916.000,00)
15	1/JK-Akm/Bagian Humas/2021	Koreksi Akumulasi Penyusutan	(11.508.088,00)
16	1/JK-Akm/Bagian Organisasi/2021	Koreksi Akumulasi Penyusutan	(17.119.070,00)
17	1/JK-Akm/Bagian Pemerintahan/2021	Koreksi Akumulasi Penyusutan	59.370.000,00
18	1/JK-Akm/Bagian Umum/2021	Koreksi Akm Penyusutan	(436.500.000,00)
19	1/JK-Akm/BPPPP/2021	Koreksi akumulasi Penyusutan	8.083.709,00
20	1/JK-Akm/Dinas Kearsipan/2021	Koreksi akumulasi penyusutan	(554.145.489,00)
21	1/JK-Akm/Dinas Perdagangan/2021	Koreksi Akumulasi Penyusutan	2.105.960.933,00
22	1/JK-Akm/Dinas Perumahan/2021	Koreksi Akumulasi Penyusutan	28.300.935,00
23	1/JK-Akm/Dinas Sosial/2021	Koreksi Akumulasi Penyusutan	88.783.363,00
24	1/JK-Akm/DinasKelautan/2021	Koreksi Akumulasi Penyusutan	193.072.472,00
25	1/JK-Akm/DinasPerhubungan/2021	Koreksi Akumulasi Penyusutan	272.737.239,00
26	1/JK-Akm/DinasPU/2021	Koreksi Akumulasi Penyusutan	(146.805.281,99)
27	1/JK-Akm/DISKOMINFO/2021	Koreksi Akumulasi Penyusutan	27.017.141,00
28	1/JK-Akm/DLH/2021	Koreksi akumulasi Penyusutan	87.200.000,00
29	1/JK-Akm/DPMKUT/2021	Koreksi Akumulasi Penyusutan	(6.750.000,00)
30	1/JK-Akm/DPMPD/2021	Koreksi Akumulasi	(91.247.038,00)
31	1/JK-Akm/Kec. Cibai/2021	Koreksi akumulasi Penyusutan	2.850.000,00
32	1/JK-Akm/Kec. L.Rembong/2021	Koreksi Akumulasi Penyusutan	36.665.835,00
33	1/JK-Akm/Kec. Ruteng/2021	Koreksi Akumulasi Penyusutan	3.000.000,00
34	1/JK-Akm/Kec.Reok/2021	Koreksi Akumulasi penyusutan	9.416.667,00
35	1/JK-Akm/Kesbang/2021	Koreksi Akumulasi Penyusutan	(2.294.413,00)
36	1/JK-Akm/Par/2021	Koreksi akumulasi penyusutan	60.433.666,00
37	1/JK-Akm/PJB/2021	Koreksi Akumulasi penyusutan	(23.620.225,00)
38	1/JK-Akm/PolPP/2021	Koreksi Akumulasi Penyusutan	(11.175.000,00)
39	1/JK-Aset KDP/DinasPU/2021	Koreksi KDP atas uang muka pihak ketiga TA. 2021 yang sudah dikembalikan	(335.941.233,00)
40	1/JK-Aset Tetap/Dinas Perdagangan/2021	Koreksi Tambah Aset Tanah	45.909.900,00
41	1/JK-Aset Tetap/DinasPeternakan/2021	Koreksi tambah Aset tanah Dinas Peternakan	1.666.000.000,00

No	Kode Pencatatan	Uraian	Rp
42	1/JK-Aset Tetap/DLHD/2021	Mutasi Aset kendaraan roda 4 dari Bagian Umum tapi di bagian umum belum mencatat nilai kendaraan tersebut	261.200.000,00
43	1/JK-Aset/Kec. Satar M.Utara/2021	Penambahan Nilai Aset Tanah	220.850.000,00
44	1/JK-Koreksi Aset/DinasPendidikan/2021	Koreksi Masuk Aset	15.489.187.444,00
45	1/JK-penyisihan Piutang/Badan Pendapatan/2021	Koreksi penyisihan piutang	(13.735.106.048,57)
46	1/JK-TPTGR/DinasPendidikan/2021	Pengembalian Dana BOS oleh Bendahara sekolah SDI Subuh dan SDI Longko	(59.800.000,00)
47	1/JP-Peny. Piutang Prov./Badan Keuangan/202	koreksi penyisihan atas pelunasan piutang	12.050.098,10
48	2/JK-Koreksi Aset/DinasPendidikan/2021	Koreksi Kurang Aset	(32.583.475.572,00)
49	2/JK-Koreksi Dana BOS/DinasPendidikan/2021	Koreksi saldo awal dana BOS	383.160.785,00
50	3/JB/Badan Keuangan/2021	Koreksi akumulasi penyisihan	13.735.106.048,57
51	3/JK-Aset Tetap/Bagian Organisasi/2021	Penghapusan Aset Buku	(3.210.500,00)
52	3/JK-Aset/Badan Pendapatan/2021	Koreksi Aset gedung	(8,00)
53	3/JP-Piutang Ruko/Badan Pendapatan/2021	Koreksi Penyisihan atas pelunasan Piutang Ruko	381.000,00
54	3/JP-Piutang Shopping Center/Badan Pendapatan/2021	Koreksi Penyisihan atas pelunasan Piutang Shopping Center	27.445.750,00
55	4/JK-Aset Tetap/Badan Kepegawaian/2021	Jurnal hibah aset tetap ke Sekretaris KPAD	(5.754.044,00)
56	5/JK-Aset Tetap/Bagian Umum/2021	Koreksi aset karena barang Extrac.	(64.000.000,00)
57	5/JK-Aset Tetap/DinasPerhubungan/2021	Reklasifikasi Aset alat Rambu	1.504.045.077,00
58	001/JK-AKM/DinasPendidikan/2021	Koreksi Akumulasi Penyusutan karena pencatatan ganda pada aset peralatan dan mesin	439.076.753,00
Total			(6.288.359.705,27)

1) Koreksi Nilai Persediaan

2021

2020

Rp0,00

Rp21.142.000,00

Jumlah tersebut merupakan Koreksi Persediaan barang cetak berupa Blanko KTP yang bersumber dari APBN di Dinas Catatan Sipil

	2021	2020
2) Koreksi Aset Tetap	(Rp6.916.567.555,29)	(Rp1.674.955.717,00)

Jumlah tersebut merupakan Koreksi Aset tetap Tahun 2021 dan Tahun 2020, yang terdiri dari:

Tabel 117. Koreksi Ekuitas Aset Tetap

No	Kode Pencatatan	Uraian	Rp
1	004/JP-Aset/Par/2021	Koreksi nilai tambah aset	9,00
2	01/JK-Akm/BLUD/2021	Koreksi akumulasi Penyusutan	-401.000.370,00
3	01/JK-Akm/DinasPendidikan/2021	Koreksi Akumulasi Penyusutan	1.167.463.570,00
4	01/JK-Aset tetap/Dinas Kesehatan/2021	Koreksi kurang aset tetap	-11.607.101,00
5	01/JK-ASET/BPBD/2021	Reklasifikasi barang Ekstrakomptibel menjadi barang Intrakomptibel	311.767.400,00
6	01/JK-Aset/DinasPendidikan/2021	Koreksi Pencacatan Aset karena Pencatatan gelondongan	-528.960.932,00
7	1/J-Akm/DinasPeternakan/2021	Koreksi Akumulasi Penyusutan	37.025.000,00
8	1/JK-Akm/Badan KB/2021	Koreksi Akumulasi Penyusutan	-423.860.350,00
9	1/JK-Akm/Badan Kepegawaian/2021	Koreksi akumulasi Penyusutan	178.518.007,00
10	1/JK-Akm/Badan Keuangan/2021	Koreksi akumulasi Penyusutan	5.625.589.420,70
11	1/JK-Akm/Badan Pendapatan/2021	Koreksi akumulasi Penyusutan	-1.146.411.881,00
12	1/JK-Akm/Bagian Ekonomi/2021	Koreksi Akumulasi penyusutan	-43.916.000,00
13	1/JK-Akm/Bagian Humas/2021	Koreksi Akumulasi Penyusutan	-11.508.088,00
14	1/JK-Akm/Bagian Organisasi/2021	Koreksi Akumulasi Penyusutan	-17.119.070,00
15	1/JK-Akm/Bagian Pemerintahan/2021	Koreksi Akumulasi Penyusutan	59.370.000,00
16	1/JK-Akm/Bagian Umum/2021	Koreksi Akm Penyusutan	-436.500.000,00
17	1/JK-Akm/BPPPP/2021	Koreksi akumulasi Penyusutan	8.083.709,00
18	1/JK-Akm/Dinas Kearsipan/2021	Koreksi akumulasi penyusutan	-554.145.489,00
19	1/JK-Akm/Dinas Perdagangan/2021	Koreksi Akumulasi Penyusutan	2.105.960.933,00
20	1/JK-Akm/Dinas Perumahan/2021	Koreksi Akumulasi Penyusutan	28.300.935,00
21	1/JK-Akm/Dinas Sosial/2021	Koreksi Akumulasi Penyusutan	88.783.363,00
22	1/JK-Akm/DinasKelautan/2021	Koreksi Akumulasi Penyusutan	193.072.472,00
23	1/JK-Akm/DinasPerhubungan/2021	Koreksi Akumulasi Penyusutan	272.737.239,00

No	Kode Pencatatan	Uraian	Rp
24	1/JK-Akm/DinasPU/2021	Koreksi Akumulasi Penyusutan	-146.805.281,99
25	1/JK-Akm/DISKOMINFO/2021	Koreksi Akumulasi Penyusutan	27.017.141,00
26	1/JK-Akm/DLH/2021	Koreksi akumulasi Penyusutan	87.200.000,00
27	1/JK-Akm/DPMKUT/2021	Koreksi Akumulasi Penyusutan	-6.750.000,00
28	1/JK-Akm/DPMPD/2021	Koreksi Akumulasi	-91.247.038,00
29	1/JK-Akm/Kec. Cibai/2021	Koreksi akumulasi Penyusutan	2.850.000,00
30	1/JK-Akm/Kec. L.Rembong/2021	Koreksi Akumulasi Penyusutan	36.665.835,00
31	1/JK-Akm/Kec. Ruteng/2021	Koreksi Akumulasi Penyusutan	3.000.000,00
32	1/JK-Akm/Kec.Reok/2021	Koreksi Akumulasi penyusutan	9.416.667,00
33	1/JK-Akm/Kesbang/2021	Koreksi Akumulasi Penyusutan	-2.294.413,00
34	1/JK-Akm/Par/2021	Koreksi akumulasi penyusutan	60.433.666,00
35	1/JK-Akm/PJB/2021	Koreksi Akumulasi penyusutan	-23.620.225,00
36	1/JK-Akm/PolPP/2021	Koreksi Akumulasi Penyusutan	-11.175.000,00
37	1/JK-Aset KDP/DinasPU/2021	Koreksi KDP atas uang muka pihak ketiga TA. 2021 yang sudah dikembalikan	-335.941.233,00
38	1/JK-Aset Tetap/Dinas Perdagangan/2021	Koreksi Tambah Aset Tanah	45.909.900,00
39	1/JK-Aset Tetap/DinasPeternakan/2021	Koreksi tambah Aset tanah Dinas Peternakan	1.666.000.000,00
40	1/JK-Aset Tetap/DLHD/2021	Mutasi Aset kendaraan roda 4 dari Bagian Umum tapi di bagian umum belum mencatat nilai kendaraan tersebut	261.200.000,00
41	1/JK-Aset/Kec. Satar M.Utara/2021	Penambahan Nilai Aset Tanah	220.850.000,00
42	1/JK-Koreksi Aset/DinasPendidikan/2021	Koreksi Masuk Aset	15.489.187.444,00
43	2/JK-Koreksi Aset/DinasPendidikan/2021	Koreksi Kurang Aset	-32.583.475.572,00
44	3/JK-Aset/Badan Pendapatan/2021	Koreksi Aset gedung	-8,00
45	4/JK-Aset Tetap/Badan Kepegawaian/2021	Jurnal hibah aset tetap ke Sekretaris KPAD	-5.754.044,00
46	5/JK-Aset Tetap/Bagian Umum/2021	Koreksi aset karena barang Extrap.	-64.000.000,00
47	5/JK-Aset Tetap/DinasPerhubungan/2021	Reklasifikasi Aset alat Rambu	1.504.045.077,00
48	001/JK-Akm/DinasPendidikan/2021	Koreksi Akumulasi Penyusutan Peralatan Kantor	439.076.753,00
	Total		-6.916.567.555,29

3) Koreksi Penghapusan Aset Tetap	2021	2020
	(Rp3.210.500,00)	(Rp1.641.146.023,00)

Jumlah tersebut merupakan Koreksi Penghapusan Aset Tetap Buku pada Badan Kepegawaian dan Pengembangan Sumber Daya Manusia Daerah yaitu Buku

4) Koreksi Ekuitas Lainnya	2021	2020
	Rp631.418.350,02	Rp39.825.406.181,45

Jumlah tersebut merupakan Koreksi Ekuitas Lainnya yang terdiri dari:

Tabel 118. Koreksi Ekuitas Lainnya

No	Kode Pencatatan	Uraian	Rp
1	01/JK-Piutang/B. Pendapatan/2021	Koreksi Pendapatan BPHTB-LO karena ada penerimaan dari Penetapan Tahun sebelumnya	76.932.305,00
2	02/JK-Piutang/B. Pendapatan/2021	Koreksi Piutang Galian C Tahun 2020	191.248.411,92
3	1/JK-TPTGR/ Dinas Pendidikan/2021	Pengembalian Dana BOS oleh Bendahara sekolah SDI Subuh dan SDI Longko	(59.800.000,00)
4	1/JP-Peny. Piutang Prov./Badan Keuangan/2021	koreksi penyisihan atas pelunasan piutang	12.050.098,10
5	2/JK-Koreksi Dana BOS/Dinas Pendidikan/2021	Koreksi saldo awal dana BOS	383.160.785,00
6	3/JP-Piutang Ruko/Badan Pendapatan/2021	Koreksi Penyisihan atas pelunasan Piutang Ruko	381.000,00
7	3/JP-Piutang Shopping Center/Badan Pendapatan/2021	Koreksi Penyisihan atas pelunasan Piutang Shopping Center	27.445.750,00
	Total		631.418.350,02

d. Ekuitas Akhir	2021	2020
	Rp2.248.941.972.935,86	Rp2.160.987.887.957,43

Jumlah tersebut merupakan Ekuitas Akhir yaitu penjumlahan Ekuitas Awal ditambah Surplus pada Laporan Operasional ditambah Koreksi Ekuitas Lainnya.

D. Penjelasan atas Informasi-Informasi Non Keuangan

1. Domisili dan Bentuk Hukum Suatu Entitas serta Yuridiksi Tempat Entitas Tersebut Berada

Sesuai Peraturan Pemerintah Nomor 8 Tahun 2006 tentang Pelaporan Keuangan dan Kinerja Instansi Pemerintah. Pemerintah Kabupaten Manggarai merupakan entitas pelaporan yang mempunyai kewajiban menyusun dan menyampaikan laporan pertanggungjawaban keuangan.

Luas wilayah yaitu 1.669.42 km² atau 166.942 Ha. Secara administratif Kabupaten Manggarai dibagi menjadi 12 Kecamatan, 145 Desa, dan 26 Kelurahan dengan pusat pemerintahan di Kota Ruteng Kecamatan Langke Rembong dengan batas-batas wilayah sebagai berikut:

- Sebelah Barat : Kabupaten Manggarai Barat;
- Sebelah Utara : Laut Flores;
- Sebelah Timur : Kabupaten Manggarai Timur;
- Sebelah Selatan : Laut Sawu.

Secara astronomis wilayah Kabupaten Manggarai terletak diantara 8°14'27.32" LS – 8°54'57.17" 0 LS dan 120°13'41.34" BT-120°32'47.22" BT (data peta rupa bumi Indonesia).

2. Penjelasan Mengenai Sifat Operasi Entitas dan Kegiatan Pokoknya

Pemerintah Kabupaten Manggarai merupakan organisasi Pemerintah yang menyelenggarakan urusan pemerintah di daerah sebagai bagian dari pemerintah pusat selain menyelenggarakan kewenangannya sendiri Pemerintah Kabupaten Manggarai juga menyelenggarakan kewenangan pemerintah pusat yang dilimpahkan ke daerah baik yang melalui desentralisasi maupun tugas pembantuan.

3. Ketentuan Perundang-undangan yang Menjadi Kegiatan Operasionalnya

Peraturan perundang-undangan yang menjadi dasar kegiatan operasional bagi Pemerintah Kabupaten Manggarai adalah Undang-Undang Nomor 69 Tahun 1958 tentang pembentukan daerah-daerah Tingkat II dalam wilayah daerah-daerah Tingkat I Bali, Nusa Tenggara Barat, dan Nusa Tenggara Timur serta peraturan perundang-undangan lainnya yang spesifik mengatur kewenangan dari Pemerintah Kabupaten Manggarai.

Demikian Catatan atas Laporan Keuangan (CaLK) Pemerintah Kabupaten Manggarai, sebagai bagian dari Laporan Keuangan Pemerintah Daerah (LKPD) Kabupaten Manggarai Tahun 2021.


Bupati Manggarai,
Herybertus G. L. Nabii, SE.MA.

Belanja Hibah kepada Badan dan Lembaga yang Bersifat Nirlaba, Sukarela dan Sosial yang Dibentuk Berdasarkan Peraturan Perundang-Undangan

NO.	TANGGAL	NO. SP2D	URAIAN	REALISASI
1	02-Jun-2021	1042/LS/2021	BELANJA LANGSUNG PEMBAYARAN 100% DANA DAU ATAS PEKERJAAN KONSULTAN PERENCANAAN KEGIATAN PENAMBAHAN RUANG KELAS BARU (RKB) SD (DID) OLEH CV RIVALANDO JAYA CONSULTANT SESUAI SPK 06/PPK.DINPEND.DAU/II/2021 TANGGAL 02 FEBRUARI 2021	23.953.896,00
2	26-Aug-2021	2651/LS/2021	BELANJA LANGSUNG PEMBAYARAN UANG MUKA DANA DAK 30% ATAS PEKERJAAN PEMBANGUNAN TOILET(JAMBAN) BESERTA SANITASINYA SDK CEWONIKIT KEC LANGKE REMBONG OLEH CV GRAHA MANDIRI PRATAMA SESUAI SPK 210/PPK.DAKDINPEND/VII/2021 TANGGAL 13 JULI 2021	35.663.783,00
3	01-Sep-2021	2768/LS/2021	BELANJA LANGSUNG PEMBAYARAN UANG MUKA DANA DAK 30% ATAS PEKERJAAN PEMBANGUNAN TOILET(JAMBAN) BESERTA SANITASINYA SDK LANGKE MAJOK KEC SATARMESE UTARA OLEH CV TALENTA MAS SESUAI SPK 277/PPK.DAKDINPEND/VII/2021 TANGGAL 16 JULI 2021	35.576.720,00
4	02-Sep-2021	2836/LS/2021	BELANJA LANGSUNG PEMBAYARAN UANG MUKA DANA DAK 30% ATAS PEKERJAAN PEMBANGUNAN RUANG GURU SDK CEWONIKIT KEC LANGKE REMBONG OLEH CV ARGIKA SESUAI SPK 261/PPK.DAKDINPEND/VII/2021 TANGGAL 15 JULI 2021	54.534.000,00
5	02-Sep-2021	2840/LS/2021	BELANJA LANGSUNG PEMBAYARAN UANG MUKA DANA DAK 30% ATAS PEKERJAAN PEMBANGUNAN RUANG KELAS BARU (RKB) SDK KOLE KEC SATARMESE UTARA OLEH CV NARA KARYA SESUAI SPK 114/PPK.DAKDINPEND/VII/2021 TANGGAL 07 JULI 2021	54.525.115,00
6	03-Sep-2021	2882/LS/2021	BELANJA LANGSUNG PEMBAYARAN UANG MUKA DANA DAK 30% ATAS PEKERJAAN PEMBANGUNAN RUANG KELAS BARU (RKB) SDK RUTENG III KEC LANGKE REMBONG OLEH CV SINAR PERSADA SESUAI SPK 101/PPK.DAKDINPEND/VII/2021 TANGGAL 06 JULI 2021	54.536.742,00
7	06-Sep-2021	3005/LS/2021	BELANJA LANGSUNG PEMBAYARAN UANG MUKA DANA DAK 30% ATAS PEKERJAAN PEMBANGUNAN RUANG KELAS BARU (RKB) SDK REJENG KEC LELAK OLEH CV MONANGAN JAYA SESUAI SPK 112/PPK.DAKDINPEND/VII/2021 TANGGAL 07 JULI 2021	54.492.356,00
8	07-Sep-2021	3014/LS/2021	BELANJA LANGSUNG PEMBAYARAN UANG MUKA DANA DAK 30% ATAS PEKERJAAN REHABILITASI RUANG KELAS DENGAN TINGKAT KERUSAKAN MINIMAL SEDANG SDK PASAT KEC. REOK BARAT OLEH CV MULTI STRUKTUR SESUAI SPK 204/PPK.DAKDINPEND/VII/2021 TANGGAL 13 JULI 2021	18.480.000,00
9	08-Sep-2021	3097/LS/2021	BELANJA LANGSUNG PEMBAYARAN UANG MUKA DANA DAK 30% ATAS PEKERJAAN PEMBANGUNAN RUANG KELAS BARU (RKB) SDK RUTENG I KEC LANGKE REMBONG OLEH CV HARUM KARYA JAYA SESUAI SPK 103/PPK.DAKDINPEND/VII/2021 TANGGAL 06 JULI 2021	54.537.868,00
10	08-Sep-2021	3099/LS/2021	BELANJA LANGSUNG PEMBAYARAN UANG MUKA DANA DAK 30% ATAS PEKERJAAN PEMBANGUNAN RUANG KELAS BARU (RKB) SDK LAMBA KETANG KEC. LELAK OLEH CV PU'U LELE SESUAI SPK 259/PPK.DAKDINPEND/VII/2021 TANGGAL 15 JULI 2021	54.534.015,00
11	10-Sep-2021	4046/LS/2021	BELANJA LANGSUNG PEMBAYARAN UANG MUKA DANA DAK 30% ATAS PEKERJAAN REHABILITASI RUANG KELAS DGN TINGKAT KERUSAKAN MINIMAL SEDANG SDK JAONG KEC. SATARMESE OLEH CV EMPAT BERSAUDARA,SPK 169/PPK.DAKDINPEND/VII/2021 TANGGAL 12 JULI 2021	18.449.640,00
12	13-Sep-2021	4122/LS/2021	BELANJA LANGSUNG PEMBAYARAN 100% DAK ATAS PEKERJAAN KONSULTAN PERENCANA KONSULTAN PERENCANA REHAB RUANG GURU DENGAN TKT KERUSAKAN MINIMAL SEDANG JENJANG SD (1 SEKOLAH) OLEH CV. ROFEL ENGINEERING SPK 49/PPK.DAKDINPEND/VI/2021 TANGGAL 17 JULI 2021	4.994.880,00
13	16-Sep-2021	4243/LS/2021	BELANJA LANGSUNG PEMBAYARAN UANG MUKA DANA DAK 30% ATAS PEKERJAAN PEMBANGUNAN RUANG UNIT KESEHATAN SEKOLAH SDK CEWONIKIT KEC LANGKE REMBONG OLEH CV DUA PUTRA ITENG SESUAI SPK 284/PPK.DAKDINPEND/VII/2021 TANGGAL 19 JULI 2021	24.377.550,00
14	04-Oct-2021	4609/LS/2021	BELANJA LANGSUNG PEMBAYARAN UANG MUKA DANA DAK 30% ATAS PEKERJAAN REHABILITASI RUANG KELAS DENGAN TINGKAT KERUSAKAN MINIMAL SEDANG SDK BEA NIO KEC CIBAL OLEH CV LANGKE RANA SESUAI SPK 344/PPK.DAKDINPEND/VII/2021 TANGGAL 21 JULI 2021	18.447.000,00
15	05-Oct-2021	4652/LS/2021	BELANJA LANGSUNG PEMBAYARAN UANG MUKA DANA DAK 30% ATAS PEKERJAAN PEMBANGUNAN RUANG KELAS BARU (RKB) SDK RII KEC CIBAL OLEH CV CAROLINA SESUAI SPK 80/PPK.DAKDINPEND/VII/2021 TANGGAL 05 JULI 2021	54.541.437,00
16	12-Oct-2021	4870/LS/2021	BELANJA LANGSUNG PEMBAYARAN TERMIN TERAKHIR 100% DANA DAK ATAS PEKERJAAN REHABILITASI RG KELAS DGN TNGKAT KERUSAKAN MINIMAL SEDANG SMPK ST ANTONIUS KEC LANGKE REMBONG OLEH CV CAROLINA, SPK 377/PPK.DAKDINPEND/VII/2021 TANGGAL 23 JULI 2021	39.409.420,00
17	12-Oct-2021	4871/LS/2021	BELANJA LANGSUNG PEMBAYARAN JAMINAN 5% DANA DAK ATAS PEKERJAAN REHABILITASI RUANG KELAS DENGAN TINGKAT KERUSAKAN MINIMAL SEDANG SMPK ST ANTONIUS KEC LANGKE REMBONG OLEH CV CAROLINA,SPK 377/PPK.DAKDINPEND/VII/2021 TANGGAL 23 JULI 2021	2.074.180,00
18	03-Nov-2021	5133/LS/2021	BELANJA LANGSUNG PEMBAYARAN UANG MUKA 30% DANA DAU ATAS PEKERJAAN PENAMBAHAN RUANG KELAS BARU (RKB) SDK AKEL KEC CIBAL BARAT (DID) OLEH CV AFGRO PUTRA SESUAI SPK 90/PPK.DINPEND.DAU/IX/2021 TANGGAL 27 SEPTEMBER 2021	55.200.000,00
19	05-Nov-2021	5171/LS/2021	BELANJA LANGSUNG PMBAYARAN TERMIN TERAKHIR 100% DAK REHAB TOILET/JAMBAN DGN TKT KERUSAKAN MINIMAL SDNG BESERTA SANITASINYA JGG SMPK IMACULATA RUTENG KEC L.REMBONG, CV DUA PUTRA ITENG,SPK 290/PPK.DAK DINPEND/VII/2021 TGL 19 JULI 2021	28.310.000,00
20	05-Nov-2021	5172/LS/2021	BELANJA LANGSUNG PEMBAYARAN JAMINAN 5% DAK REHABILITASI TOILET/JAMBAN DGN TKT KERUSAKAN MINIMAL SDG BESERTA SANITASINYA JGG SMPK IMACULATA RUTENG KEC L.REMBONG, CV DUA PUTRA ITENG, SPK 290/PPK.DAKDINPEND/VII/2021 TGL 19 JULI 2021	1.490.000,00
21	05-Nov-2021	5173/LS/2021	BELANJA LANGSUNG PEMBAYARAN UANG MUKA 30% DANA DAU ATAS PEKERJAAN PENAMBAHAN RUANG KELAS BARU (RKB) MIS AMANAH RUTENG (DID) OLEH CV AFGRO PUTRA SESUAI SPK 84/PPK.DINPEND.DAU/IX/2021 TANGGAL 27 SEPTEMBER 2021	55.200.000,00
22	09-Nov-2021	5322/LS/2021	BELANJA LANGSUNG PEMBAYARAN UANG MUKA 30% DANA DAU ATAS PEKERJAAN REHABILITASI SEDANG/BERAT RUANG KELAS SDK PONGKOR KEC SATARMESE (DID) OLEH CV ELECTRA SESUAI SPK 113/PPK.DINPEND.DAU/IX/2021 TANGGAL 28 SEPTEMBER 2021	17.790.000,00
23	09-Nov-2021	5323/LS/2021	BELANJA LANGSUNG PEMBAYARAN UANG MUKA 30% DANA DAU ATAS PEKERJAAN REHABILITASI SEDANG/BERAT RUANG KELAS SDK WOA KEC SATARMESE (DID) OLEH CV ELECTRA SESUAI SPK 111/PPK.DINPEND.DAU/IX/2021 TANGGAL 28 SEPTEMBER 2021	17.835.000,00
24	10-Nov-2021	5354/LS/2021	BELANJA LANGSUNG PEMBAYARAN TERMIN TERAKHIR DANA DAK 100% ATAS PEKERJAAN REHABILITASI RUANG KELAS DENGAN TINGKAT KERUSAKAN MINIMAL SEDANG SDK BEA NIO KEC CIBAL OLEH CV LANGKE RANA SESUAI SPK 344/PPK.DAKDINPEND/VII/2021 TANGGAL 21 JULI 2021	39.968.500,00
25	10-Nov-2021	5355/LS/2021	BELANJA LANGSUNG PEMBAYARAN JAMINAN 5% DANA DAK ATAS PEKERJAAN REHABILITASI RUANG KELAS DENGAN TINGKAT KERUSAKAN MINIMAL SEDANG SDK BEA NIO KEC CIBAL OLEH CV LANGKE RANA SESUAI SPK 344/PPK.DAKDINPEND/VII/2021 TANGGAL 21 JULI 2021	3.074.500,00
26	17-Nov-2021	5513/LS/2021	BELANJA LANGSUNG PEMBAYARAN UANG MUKA 30% DANA DAU ATAS PEKERJAAN PEMBANGUNAN UNIT SEKOLAH BARU (USB) SDK YOSEFA KOKO (DID) OLEH CV TULUS KARYA SESUAI SPK 120/PPK.DINPEND.DAU/IX/2021 TANGGAL 28 SEPTEMBER 2021	59.700.000,00

NO.	TANGGAL	NO. SP2D	URAIAN	REALISASI
27	19-Nov-2021	5565/LS/2021	BELANJA LANGSUNG PEMBAYARAN TERMIN TERAKHIR DANA DAK 100% ATAS PEKERJAAN PEMBANGUNAN RUANG UNIT KESEHATAN SEKOLAH SDK CEWONIKIT KEC LANGKE REMBONG OLEH CV DUA PUTRA ITENG SESUAI SPK 284/PPK.DAKDINPEND/VII/2021 TANGGAL 19 JULI 2021	52.818.025,00
28	19-Nov-2021	5566/LS/2021	BELANJA LANGSUNG PEMBAYARAN JAMINAN 5% DANA DAK ATAS PEKERJAAN PEMBANGUNAN RUANG UNIT KESEHATAN SEKOLAH SDK CEWONIKIT KEC LANGKE REMBONG OLEH CV DUA PUTRA ITENG SESUAI SPK 284/PPK.DAKDINPEND/VII/2021 TANGGAL 19 JULI 2021	4.062.925,00
29	19-Nov-2021	5567/LS/2021	BELANJA LANGSUNG PEMBAYARAN TERMIN TERAKHIR DANA DAK 100% ATAS PEKERJAAN PEMBANGUNAN RUANG KELAS BARU (RKB) SDK RUTENG III KEC LANGKE REMBONG OLEH CV SINAR PERSADA SESUAI SPK 101/PPK.DAKDINPEND/VII/2021 TANGGAL 06 JULI 2021	118.162.942,00
30	19-Nov-2021	5568/LS/2021	BELANJA LANGSUNG PEMBAYARAN JAMINAN 5% DANA DAK ATAS PEKERJAAN PEMBANGUNAN RUANG KELAS BARU (RKB) SDK RUTENG III KEC LANGKE REMBONG OLEH CV SINAR PERSADA SESUAI SPK 101/PPK.DAKDINPEND/VII/2021 TANGGAL 06 JULI 2021	9.089.457,00
31	22-Nov-2021	5608/LS/2021	BELANJA LANGSUNG PEMBAYARAN TERMIN TERAKHIR 100% DANA DAK ATAS PEKERJAAN PEMBANGUNAN RUANG GURU SDK CEWONIKIT KEC LANGKE REMBONG OLEH CV ARGIKA SESUAI SPK 261/PPK.DAKDINPEND/VII/2021 TANGGAL 15 JULI 2021	118.157.000,00
32	22-Nov-2021	5609/LS/2021	BELANJA LANGSUNG PEMBAYARAN JAMINAN 5% DANA DAK ATAS PEKERJAAN PEMBANGUNAN RUANG GURU SDK CEWONIKIT KEC LANGKE REMBONG OLEH CV ARGIKA SESUAI SPK 261/PPK.DAKDINPEND/VII/2021 TANGGAL 15 JULI 2021	9.089.000,00
33	24-Nov-2021	5657/LS/2021	BELANJA LS PEMB. 100% DANA DAK ATAS PEK. PENG. MEBEL SEKOLAH/PERABOTNYA KEG. REHAB. RG KLS DGN TKT KERUSAKAN MINIMAL SEDANG SMPK ST ANTONIUS KEC L. REMBONG OLEH CV SAN FRANCISCO SPK 671/PPK.DAKDINPEND/VIII/2021 TGL 23 AGT 2021	12.944.000,00
34	24-Nov-2021	5659/LS/2021	BELANJA LS PEMB. TERMIN TERAKHIR DANA DAK 100% ATAS PEKERJAAN PEMBANGUNAN TOILET(JAMBAN) BESERTA SANITASINYA SDK CEWONIKIT KEC LANGKE REMBONG OLEH CV GRAHA MANDIRI PRATAMA SESUAI SPK 210/PPK.DAKDINPEND/VII/2021 TANGGAL 13 JULI 2021	77.271.529,00
35	24-Nov-2021	5660/LS/2021	BELANJA LANGSUNG PEMBAYARAN JAMINAN DANA DAK 5% ATAS PEKERJAAN PEMBANGUNAN TOILET(JAMBAN) BESERTA SANITASINYA SDK CEWONIKIT KEC LANGKE REMBONG OLEH CV GRAHA MANDIRI PRATAMA SESUAI SPK 210/PPK.DAKDINPEND/VII/2021 TANGGAL 13 JULI 2021	5.943.964,00
36	25-Nov-2021	5687/LS/2021	BELANJA LANGSUNG PEMBAYARAN TERMIN TERAKHIR DANA DAK 100% ATAS PEKERJAAN PEMBANGUNAN RUANG KELAS BARU (RKB) SDK RII KEC CIBAL OLEH CV CAROLINA SESUAI SPK 80/PPK.DAKDINPEND/VII/2021 TANGGAL 05 JULI 2021	118.173.113,00
37	25-Nov-2021	5688/LS/2021	BELANJA LANGSUNG PEMBAYARAN JAMINAN DANA DAK 5% ATAS PEKERJAAN PEMBANGUNAN RUANG KELAS BARU (RKB) SDK RII KEC CIBAL OLEH CV CAROLINA SESUAI SPK 80/PPK.DAKDINPEND/VII/2021 TANGGAL 05 JULI 2021	9.090.240,00
38	01-Dec-2021	5789/LS/2021	BELANJA LANGSUNG PEMBAYARAN DANA DAK 100% ATAS PEKERJAAN PENGADAAN MEBEL SEKOLAH/PERABOTNYA KEG PEMBANGUNAN RUANG UKS SDK CEWONIKIT KEC LANGKE REMBONG OLEH CV KURNIA JAYA SESUAI SPK 719/PPK.DAKDINPEND/VIII/2021 TANGGAL 23 AGUSTUS 2021	8.230.000,00
39	01-Dec-2021	5790/LS/2021	BELANJA LS PEMB. DANA DAK 100% ATAS PEKERJAAN PENGADAAN MEBEL SEKOLAH/PERABOTNYA KEG PEMBANGUNAN RUANG KELAS BARU SDK RUTENG III KEC LANGKE REMBONG OLEH CV KURNIA JAYA SESUAI SPK 522/PPK.DAKDINPEND/VIII/2021 TANGGAL 13 AGT 2021	17.950.000,00
40	01-Dec-2021	5792/LS/2021	BELANJA LS PEMB DANA DAK 100% ATAS PEKERJAAN PENGADAAN MEBEL SEKOLAH/PERABOTNYA KEG PEMBANGUNAN RUANG KELAS BARU SDK RUTENG I KEC LANGKE REMBONG OLEH CV SUMBER HIDUP ABADI SESUAI SPK 526/PPK.DAKDINPEND/VIII/2021 TANGGAL 13 AGT 2021	17.900.000,00
41	01-Dec-2021	5858/LS/2021	BELANJA LS PEMB. TERMIN TERAKHIR 100% DANA DAK ATAS PEK. REHAB. RG KLS DENGAN TINGKAT KERUSAKAN MINIMAL SEDANG SDK PASAT KEC. REOK BARAT OLEH CV MULTI STRUKTUR SESUAI SPK 204/PPK.DAKDINPEND/VII/2021 TANGGAL 13 JULI 2021	40.040.000,00
42	01-Dec-2021	5859/LS/2021	BELANJA LS PEMBAYARAN JAMINAN 5% DANA DAK ATAS PEKERJAAN REHABILITASI RUANG KELAS DENGAN TINGKAT KERUSAKAN MINIMAL SEDANG SDK PASAT KEC. REOK BARAT OLEH CV MULTI STRUKTUR SESUAI SPK 204/PPK.DAKDINPEND/VII/2021 TANGGAL 13 JULI 2021	3.080.000,00
43	06-Dec-2021	6021/LS/2021	BELANJA LS PEMB. DANA DAK 100% ATAS PEK. PENGADAAN MEBEL SEKOLAH/PERABOTNYA KEG REHABILITASI RUANG KELAS DENGAN TINGKAT KERUSAKAN MINIMAL SEDANG SDK BEO RAHONG KEC RUTENG OLEH CV RIVALD SPK 483/PPK.DAKDINPEND/VIII/2021 TGL 12 AGT 2021	23.188.000,00
44	06-Dec-2021	6037/LS/2021	BELANJA LANGSUNG PEMBAYARAN 100% DANA DAK ATAS PEKERJAAN PENGADAAN MEDIA PENDIDIKAN JENJANG SD SWASTA OLEH PT. MY ICON TECHNOLOGY SESUAI SPK 56/PPK.DAKDINPEND/VI/2021 TANGGAL 25 JUNI 2021	225.000.000,00
45	08-Dec-2021	6128/LS/2021	PEMB. DAK 100% PEKERJAAN PENGADAAN MEBEL SEKOLAH/PERABOTNYA KEG REHABILITASI RUANG GURU DG TKT KERUSAKAN MINIMAL SEDANG SDK PAGAL 2 KEC CIBAL OLEH CV WAE KAMPAS 1, SESUAI SPK 567/PPK.DAK DINDPEND/VIII/2021 TANGGAL 16 AGUS 2021	17.950.000,00
46	08-Dec-2021	6129/LS/2021	BELANJA LANGSUNG PEMBAYARAN DANA DAK 100% ATAS PEKERJAAN PENGADAAN MEBEL SEKOLAH/PERABOTNYA KEG PEMBANGUNAN RUANG KELAS BARU (RKB) SDK RII KEC CIBAL OLEH CV WAE KAMPAS 1, SESUAI SPK 565/PPK.DAK DINDPEND/VIII/2021 TANGGAL 16 AGUSTUS 2021	17.950.000,00
47	09-Dec-2021	6268/LS/2021	BELANJA LS PEMBAYARAN TERMIN TERAKHIR 100% DANA DAK ATAS PEKERJAAN REHABILITASI RUANG KELAS DENGAN TINGKAT KERUSAKAN MINIMAL SEDANG SDK BEO RAHONG KEC RUTENG OLEH CV RIVALD SESUAI SPK 338/PPK.DAKDINPEND/VII/2021 TANGGAL 21 JULI 2021	117.040.000,00
48	09-Dec-2021	6269/LS/2021	BELANJA LANGSUNG PEMBAYARAN JAMINAN 5% DANA DAK ATAS PEKERJAAN REHABILITASI RUANG KELAS DENGAN TINGKAT KERUSAKAN MINIMAL SEDANG SDK BEO RAHONG KEC RUTENG OLEH CV RIVALD SESUAI SPK 338/PPK.DAKDINPEND/VII/2021 TANGGAL 21 JULI 2021	6.160.000,00
49	13-Dec-2021	6451/LS/2021	BELANJA LANGSUNG PEMBAYARAN TERMIN TERAKHIR DANA DAK 100% ATAS PEKERJAAN PEMBANGUNAN TOILET(JAMBAN) BESERTA SANITASINYA SDK LANGKE MAJOK KEC SATARMESE UTARA OLEH CV TALENTA MAS SESUAI SPK 277/PPK.DAKDINPEND/VII/2021 TANGGAL 16 JULI 2021	77.082.894,00
50	13-Dec-2021	6452/LS/2021	BELANJA LANGSUNG PEMBAYARAN JAMINAN 5% DANA DAK ATAS PEKERJAAN PEMBANGUNAN TOILET(JAMBAN) BESERTA SANITASINYA SDK LANGKE MAJOK KEC SATARMESE UTARA OLEH CV TALENTA MAS SESUAI SPK 277/PPK.DAKDINPEND/VII/2021 TANGGAL 16 JULI 2021	5.929.454,00
51	15-Dec-2021	77JK/Dinas Pendidikan	Koreksi kode rekeni belanja no. SP2D 6585/LS/2021	17.941.000,00
52	17-Dec-2021	6764/LS/2021	PEMB. 100% DANA DAK ATAS PEKERJAAN PENGADAAN MEBEL SEKOLAH/PERABOTNYA KEG REHABILITASI RUANG KLS DGN TK KERUSAKAN MINIMAL SDG SDK BEA NIO KEC CIBAL OLEH CV SURENG PERDANA SESUAI SPK 683/PPK.DAKDINPEND/VIII/2021TGL 23 AGS 2021	11.748.000,00
53	17-Dec-2021	6778/LS/2021	BELANJA LANGSUNG PEMBAYARAN TERMIN TERAKHIR DANA DAK 100% ATAS PEKERJAAN PEMBANGUNAN RUANG KELAS BARU (RKB) SDK REJENG KEC LELAK OLEH CV MONANGAN JAYA SESUAI SPK 112/PPK.DAKDINPEND/VII/2021 TANGGAL 07 JULI 2021	118.066.771,00
54	17-Dec-2021	6779/LS/2021	BELANJA LANGSUNG PEMBAYARAN JAMINAN 5% DANA DAK ATAS PEKERJAAN PEMBANGUNAN RUANG KELAS BARU (RKB) SDK REJENG KEC LELAK OLEH CV MONANGAN JAYA SESUAI SPK 112/PPK.DAKDINPEND/VII/2021 TANGGAL 07 JULI 2021	9.082.059,00

NO.	TANGGAL	NO. SP2D	URAIAN	REALISASI
55	17-Dec-2021	6793/LS/2021	BELANJA LANGSUNG PEMBAYARAN TERMIN TERAKHIR 100% DAK REHAB R GURU DENGAN TINGKAT KERUSAKAN MINIMAL SEDANG SDK PAGAL 2 KEC. CIBAL,CV NARA KARYA SPK 171/PPK.DAKDINPEND/VII/2021 TGL 12-07-2021	68.086.500,00
56	17-Dec-2021	6794/LS/2021	BELANJA LANGSUNG PEMBAYARAN JAMINAN 5% DAK REHABILITASI RUANG GURU DGN TKT KERUSAKAN MINIMAL SEDANG SDK PAGAL 2 KEC. CIBAL, CV NARA KARYA SPK 171/PPK.DAKDINPEND/VII/2021 TGL 12 JULI 2021	3.583.500,00
57	21-Dec-2021	6948/LS/2021	BELANJA LANGSUNG PEMBAYARAN DANA DAK 100% ATAS PENGADAAN MEBEL SEKOLAH/PERABOTNYA KEG PEMBANGUNAN RKB SDK LAMBA KETANG KECAMATAN LELAK OLEH CV KARYA TUNGGAL SPK 498/PPK.DAKDINPEND/VIII/2021 TGL12 AGS 2021	17.975.000,00
58	24-Dec-2021	7267/LS/2021	BELANJA LANGSUNG PEMBAYARAN 100% DAK ATAS PENGADAAN MEBEL SEKOLAH/PERABOTNYA KEG REHABILITASI R.KELAS DENGAN TKT KERUSAKAN MINIMAL SEDANG SDK PASAT KEC REOK BARAT,CV SURENG PERDANA,SPK 685/PPK.DAKDINPEND/VIII/2021 TGL 23-8-2021	11.748.000,00
59	27-Dec-2021	7293/LS/2021	BELANJA LANGSUNG PEMBAYARAN TERMIN TERAKHIR 100% DANA DAU ATAS PEKERJAAN REHABILITASI SEDANG/BERAT RUANG KELAS SDK POCO KEC WAE RII (DID) OLEH CV WAE CES MURNI SESUAI SPK 96/PPK.DINPEND.DAU/IX/2021 TANGGAL 27 SEPTEMBER 2021	56.525.000,00
60	27-Dec-2021	7294/LS/2021	BELANJA LANGSUNG PEMBAYARAN JAMINAN 5% DANA DAU ATAS PEKERJAAN REHABILITASI SEDANG/BERAT RUANG KELAS SDK POCO KEC WAE RII (DID) OLEH CV WAE CES MURNI SESUAI SPK 96/PPK.DINPEND.DAU/IX/2021 TANGGAL 27 SEPTEMBER 2021	2.975.000,00
61	29-Dec-2021	7604/LS/2021	BELANJA LANGSUNG PEMBAYARAN DANA DAK 100% ATAS PEKERJAAN PENGADAAN MEBEL SEKOLAH/PERABOTNYA KEG PEMBANGUNAN RUANG KELAS BARU (RKB) SDK REJENG KEC LELAK OLEH CV MONANGAN JAYA, SESUAI SPK 500/PPK.DAKDINPEND/VIII/2021 TANGGAL 12 AGUSTUS 2021	17.950.000,00
62	29-Dec-2021	7605/LS/2021	BELANJA LANGSUNG PEMBAYARAN DANA DAK 100% ATAS PEKERJAAN PENGADAAN MEBEL SEKOLAH/PERABOTNYA KEG PEMBANGUNAN RUANG KELAS BARU (RKB) SDK KOLE KEC SATARMESE UTARA OLEH CV RUBA MURI SPK NO 524/PPK.DAKDINPEND/VIII/2021 TGL 13-08-2021	17.980.000,00
63	29-Dec-2021	7606/LS/2021	BELANJA LANGSUNG PEMBAYARAN TERMIN TERAKHIR 100% DANA DAK ATAS PEKERJAAN PEMBANGUNAN RUANG KELAS BARU (RKB) SDK RUTENG I KEC LANGKE REMBONG OLEH CV HARUM KARYA JAYA SESUAI SPK 103/PPK.DAKDINPEND/VII/2021 TANGGAL 06 JULI 2021	118.165.381,00
64	29-Dec-2021	7607/LS/2021	BELANJA LANGSUNG PEMBAYARAN JAMINAN 5% DANA DAK ATAS PEKERJAAN PEMBANGUNAN RUANG KELAS BARU (RKB) SDK RUTENG I KEC LANGKE REMBONG OLEH CV HARUM KARYA JAYA SESUAI SPK 103/PPK.DAKDINPEND/VII/2021 TANGGAL 06 JULI 2021	9.089.645,00
65	29-Dec-2021	7624/LS/2021	BELANJA LANGSUNG TERMIN TERAKHIR 100% DANA DAK ATAS REHABILITASI RUANG KELAS DENGAN TINGKAT KERUSAKAN MINIMAL SEDANG SDK JAONG KEC. SATARMESE OLEH CV EMPAT BERSAUDARA, SPK 169/PPK.DAKDINPEND/VII/2021 TGL 12 JULI 2021	39.974.220,00
66	29-Dec-2021	7625/LS/2021	BELANJA LANGSUNG JAMINAN 5% DANA DAK ATAS PEKERJAAN REHABILITASI RUANG KELAS DENGAN TINGKAT KERUSAKAN MINIMAL SEDANG SDK JAONG KEC. SATARMESE OLEH CV EMPAT BERSAUDARA, SPK 169/PPK.DAKDINPEND/VII/2021 TGL 12 JULI 2021	3.074.940,00
67	29-Dec-2021	7630/LS/2021	BELANJA LANGSUNG PEMBAYARAN TERMIN TERAKHIR DANA DAK 100% ATAS PEKERJAAN PEMBANGUNAN RUANG KELAS BARU (RKB) SDK LAMBA KETANG KEC. LELAK OLEH CV PU'U LELE SESUAI SPK 259/PPK.DAKDINPEND/VII/2021 TANGGAL 15 JULI 2021	118.157.032,00
68	29-Dec-2021	7631/LS/2021	BELANJA LANGSUNG PEMBAYARAN JAMINAN 5% DANA DAK ATAS PEKERJAAN PEMBANGUNAN RUANG KELAS BARU (RKB) SDK LAMBA KETANG KEC. LELAK OLEH CV PU'U LELE SESUAI SPK 259/PPK.DAKDINPEND/VII/2021 TANGGAL 15 JULI 2021	9.089.002,00
69	29-Dec-2021	7663/LS/2021	BELANJA LS 100% DANA DAK PENGADAAN MEBEL SEKOLAH/PERABOTNYA KEG REHAB R.GURU DGN TKT KERUSAKAN MINIMALSDG SMP SWASTA DIAKUI BINA KUSUMA KEC L.REMBONG,CV KARUNIA SEJATI AGUNG, SPK 481/PPK.DAKDINPEND/VIII/2021 TGL 12-08-2021	17.982.800,00
70	29-Dec-2021	7664/LS/2021	BELANJA LS DAK 100% ATAS PENGADAAN MEBEL SEKOLAH/PERABOTNYA KEG REHAB R.KELAS DGN TKT KERUSAKAN MINIMAL SEDANG SDK JAONG KEC SATARMESE CV RUBA MURI SPK NO.689/PPK.DAKDINPEND/VIII/2021 TGL 23-08-2021	11.748.000,00
71	30-Dec-2021	7726/LS/2021	BELANJA LANGSUNG PEMBAYARAN DANA DAU 100% ATAS PEKERJAAN PENGADAAN MEUBELAIR (MEJA DAN KURSI SEKOLAH) MIS AMANAH RUTENG KEC.LANGKE REMBONG (DID) OLEH CV TULUS KARYA SESUAI SPK 100/PPK.DINPEND.DAU/IX/2021 TANGGAL 27 SEPTEMBER 2021	20.405.000,00
72	30-Dec-2021	7731/LS/2021	BELANJA LANGSUNG TERMIN TERAKHIR DANA DAK 100% REHABILITASI RUANG GURU DENGAN TINGKAT KERUSAKAN MINIMAL SEDANG SMP SWASTA DIAKUI BINA KUSUMA KEC.L.REMBONG,CV KARUNIA SEJATI AGUNG, SPK 361/PPK.DAKDINPEND/VII/2021 TGL 22-7-2021	44.650.000,00
73	30-Dec-2021	7732/LS/2021	BELANJA LANGSUNG JAMINAN 5% DANA DAK REHABILITASI RUANG GURU DGN TINGKAT KERUSAKAN MINIMAL SEDANG SMP SWASTA DIAKUI BINA KUSUMA KEC.LANGKE REMBONG, CV KARUNIA SEJATI AGUNG, SPK 361/PPK.DAKDINPEND/VII/2021 TGL 22-7-2021	2.350.000,00
74	30-Dec-2021	7801/LS/2021	BELANJA LANGSUNG PEMBAYARAN TERMIN TERAKHIR 100%DANA DAK ATAS PEKERJAAN PEMBANGUNAN RUANG KELAS BARU (RKB) SDK KOLE KEC SATARMESE UTARA OLEH CV NARA KARYA SESUAI SPK 114/PPK.DAKDINPEND/VII/2021 TANGGAL 07 JULI 2021	118.137.750,00
75	30-Dec-2021	7802/LS/2021	BELANJA LANGSUNG PEMBAYARAN JAMINAN 5%DANA DAK ATAS PEKERJAAN PEMBANGUNAN RUANG KELAS BARU (RKB) SDK KOLE KEC SATARMESE UTARA OLEH CV NARA KARYA SESUAI SPK 114/PPK.DAKDINPEND/VII/2021 TANGGAL 07 JULI 2021	9.087.519,00
76	30-Dec-2021	7850/LS/2021	BELANJA LANGSUNG PEMBAYARAN TERMIN TERAKHIR 100% DANA DAU ATAS PEKERJAAN PENAMBAHAN RUANG KELAS SEKOLAH (RKB) SDK AKEL KEC CIBAL BARAT (DID) OLEH CV AFGRO PUTRA SESUAI SPK 90/PPK.DINPEND.DAU/IX/2021 TANGGAL 27 SEPTEMBER 2021	119.600.000,00
77	30-Dec-2021	7851/LS/2021	BELANJA LANGSUNG PEMBAYARAN TERMIN TERAKHIR 100% DANA DAU ATAS PEKERJAAN PENAMBAHAN RUANG KELAS BARU (RKB) MIS AMANAH RUTENG (DID) OLEH CV AFGRO PUTRA SESUAI SPK 84/PPK.DINPEND.DAU/IX/2021 TANGGAL 27 SEPTEMBER 2021	119.600.000,00
78	30-Dec-2021	7852/LS/202	BELANJA LANGSUNG PEMBAYARAN JAMINAN 5% DANA DAU ATAS PEKERJAAN PENAMBAHAN RUANG KELAS BARU (RKB) MIS AMANAH RUTENG (DID) OLEH CV AFGRO PUTRA SESUAI SPK 84/PPK.DINPEND.DAU/IX/2021 TANGGAL 27 SEPTEMBER 2021	9.200.000,00
79	30-Dec-2021	7853/LS/2021	BELANJA LANGSUNG PEMBAYARAN JAMINAN 5% DANA DAU ATAS PEKERJAAN PENAMBAHAN RUANG KELAS SEKOLAH (RKB) SDK AKEL KEC CIBAL BARAT (DID) OLEH CV AFGRO PUTRA SESUAI SPK 90/PPK.DINPEND.DAU/IX/2021 TANGGAL 27 SEPTEMBER 2021	9.200.000,00
80	30-Dec-2021	7920/LS/2021	PEMB. TERMIN TERAKHIR 100% DANA DAU ATAS PEKERJAAN REHABILITASI SEDANG/BERAT RUANG KELAS SDK LOUS KEC CIBAL (DID) OLEH CV WAE CES MURNI SESUAI SPK 94/PPK.DINPEND.DAU/IX/2021 TANGGAL 27 SEPTEMBER 2021	56.610.500,00
81	30-Dec-2021	7921/LS/2021	PEMB. JAMINAN 5% DANA DAU ATAS PEKERJAAN REHABILITASI SEDANG/BERAT RUANG KELAS SDK LOUS KEC CIBAL (DID) OLEH CV WAE CES MURNI SESUAI SPK 94/PPK.DINPEND.DAU/IX/2021 TANGGAL 27 SEPTEMBER 2021	2.979.500,00

NO.	TANGGAL	NO. SP2D	URAIAN	REALISASI
82	30-Dec-2021	7925/LS/2021	BELANJA LANGSUNG PEMBAYARAN TERMIN TERAKHIR 100% DANA DAU ATAS PEKERJAAN REHABILITASI SEDANG/BERAT RUANG KELAS SDK PONGKOR KEC SATARMESE (DID) OLEH CV ELECTRA SESUAI SPK 113/PPK.DINPEND.DAU/IX/2021 TANGGAL 28 SEPTEMBER 2021	38.545.000,00
83	30-Dec-2021	7926/LS/2021	BELANJA LANGSUNG PEMBAYARAN JAMINAN 5% DANA DAU ATAS PEKERJAAN REHABILITASI SEDANG/BERAT RUANG KELAS SDK PONGKOR KEC SATARMESE (DID) OLEH CV ELECTRA SESUAI SPK 113/PPK.DINPEND.DAU/IX/2021 TANGGAL 28 SEPTEMBER 2021	2.965.000,00
84	31-Dec-2021	7927/LS/2021	BELANJA LANGSUNG PEMBAYARAN TERMIN TERAKHIR 100% DANA DAU ATAS PEKERJAAN REHABILITASI SEDANG/BERAT RUANG KELAS SDK POKA KEC WAE RII (DID) OLEH CV WAE CES MURNI SESUAI SPK 76/PPK.DINPEND.DAU/IX/2021 TANGGAL 27 SEPTEMBER 2021	56.620.000,00
85	31-Dec-2021	7928/LS/2021	PEMB. JAMINAN 5% DANA DAU ATAS PEKERJAAN REHABILITASI SEDANG/BERAT RUANG KELAS SDK POKA KEC WAE RII (DID) OLEH CV WAE CES MURNI SESUAI SPK 76/PPK.DINPEND.DAU/IX/2021 TANGGAL 27 SEPTEMBER 2021	2.980.000,00
86	31-Dec-2021	7934/LS/2021	BELANJA LANGSUNG PEMBAYARAN TERMIN TERAKHIR 100% DANA DAU ATAS PEKERJAAN REHABILITASI SEDANG/BERAT RUANG KELAS SDK WOA KEC SATARMESE (DID) OLEH CV ELECTRA SESUAI SPK 111/PPK.DINPEND.DAU/IX/2021 TANGGAL 28 SEPTEMBER 2021	38.642.500,00
87	31-Dec-2021	7935/LS/2021	BELANJA LANGSUNG PEMBAYARAN JAMINAN 5% DANA DAU ATAS PEKERJAAN REHABILITASI SEDANG/BERAT RUANG KELAS SDK WOA KEC SATARMESE (DID) OLEH CV ELECTRA SESUAI SPK 111/PPK.DINPEND.DAU/IX/2021 TANGGAL 28 SEPTEMBER 2021	2.972.500,00
88	31-Dec-2021	7954/LS/2021	PEMBAYARAN 100% DANA DAU ATAS PEKERJAAN KONSULTAN PENGAWAS PENAMBAHAN RUANG KELAS BARU (RKB) SD DID OLEH CV MULTI KARYA PERMANEN SESUAI SPK 143/PPK.DINPEND.DAU/III/2021 TANGGAL 29 SEPTEMBER 2021	14.000.000,00
89	31-Dec-2021	7958/LS/2021	BELANJA LANGSUNG PEMBAYARAN 100% DAK KONSULTAN PENGAWAS KEG REHABILITASI RUANG GURU DENGAN TINGKAT KERUSAKAN MINIMAL SEDANG JJG SD (1 SEKOLAH) OLEH CV. MANGGARAI UTAMA GROUP, SPK 403/PPK.DAKDINPEND/VII/2021 TANGGAL 27 JULI 2021	3.997.000,00
90	31-Dec-2021	7981/LS/2021	PEMB. 100% DANA DAU ATAS PEKERJAAN PEMBANGUNAN UNIT SEKOLAH BARU (USB) SDK YOSEFA KOKO (DID) OLEH CV TULUS KARYA SESUAI SPK 120/PPK.DINPEND.DAU/IX/2021 TANGGAL 28 SEPTEMBER 2021	129.350.000,00
91	31-Dec-2021	7982/LS/2021	PEMB. JAMINAN 5% DANA DAU ATAS PEKERJAAN PEMBANGUNAN UNIT SEKOLAH BARU (USB) SDK YOSEFA KOKO (DID) OLEH CV TULUS KARYA SESUAI SPK 120/PPK.DINPEND.DAU/IX/2021 TANGGAL 28 SEPTEMBER 2021	9.950.000,00
		Total		3.486.783.264,00

NO.	TANGGAL	NO. SP2D	URAIAN	SP2D	PENGEMBALIAN
1	16-Jul-2021	1828/LS/2021	BELANJA HIBAH UANG KEPADA KWARCAB PRAMUKA KAB MANGGARAI TAHAP I SESUAI PERJANJIAN HIBAH NO. DIN.PEND.911/631/VI/2021 TGL 29 JUNI 2021	50.000.000,00	0,00
2	30-Jul-2021	2041/LS/2021	Belanja Hibah KPAD Sesuai naskah perjanjian Hibah Daerah No : HBH,Tahun 2021 No: 15/SET/KPAD/MGR/II/2021, 28 Juli 2021 dan Berita Acara Serah Terima Hibah No. 1036/KEU/900/DK/VII/2021 tgl, 28 Juli 2021 Rp. 50.000.000.	50.000.000,00	0,00
3	30-Jul-2021	2042/LS/2021	BELANJA HIBAH UANG KEPADA GOPTKI (GABUNGAN ORGANISASI PENYELENGGARA TAMAN KANAK-KANAK INDONESIA) TAHAP I SESUAI PERJANJIAN HIBAH NO. DIN.PEND.420/674/VII/2021 TGL 14 JULI 2021	50.000.000,00	0,00
4	12-Aug-2021	2234/LS/2021	BELANJA HIBAH DAK NON FISIK BOP PAUD TAHAP I TA 2021 KEPADA TK ARENG KOE KEC. CIBAL	12.300.000,00	0,00
5	12-Aug-2021	2235/LS/2021	BELANJA HIBAH DAK NON FISIK BOP PAUD TAHAP I TA 2021 KEPADA PAUD KB CANAI KEC. CIBAL	9.000.000,00	0,00
6	12-Aug-2021	2236/LS/2021	BELANJA HIBAH DAK NON FISIK BOP PAUD TAHAP I TA 2021 KEPADA KB MERPATI KEC. CIBAL BARAT	8.400.000,00	0,00
7	12-Aug-2021	2237/LS/2021	BELANJA HIBAH DAK NON FISIK BOP PAUD TAHAP I TA 2021 KEPADA PAUD PELITA JAYA WELU KEC. CIBAL	7.800.000,00	0,00
8	12-Aug-2021	2238/LS/2021	BELANJA HIBAH DAK NON FISIK BOP PAUD TAHAP I TA 2021 KEPADA KB CERDAS KEC. CIBAL BARAT	17.400.000,00	0,00
9	12-Aug-2021	2239/LS/2021	BELANJA HIBAH DAK NON FISIK BOP PAUD TAHAP I TA 2021 KEPADA PAUD COMPANG BARANG KEC. CIBAL	9.600.000,00	0,00
10	12-Aug-2021	2240/LS/2021	BELANJA HIBAH DAK NON FISIK BOP PAUD TAHAP I TA 2021 KEPADA KB KASIH BUNDA MUNTA KEC. CIBAL BARAT	7.200.000,00	0,00
11	16-Aug-2021	2269/LS/2021	BELANJA HIBAH DAK NON FISIK BOP PAUD TAHAP I TA 2021 KEPADA SPS ST YOSEFINA KEC. CIBAL BARAT	6.600.000,00	0,00
12	16-Aug-2021	2270/LS/2021	BELANJA HIBAH DAK NON FISIK BOP PAUD TAHAP I TA 2021 KEPADA PAUD ST PETRUS TENI KEC. CIBAL BARAT	9.900.000,00	0,00
13	16-Aug-2021	2271/LS/2021	BELANJA HIBAH DAK NON FISIK BOP PAUD TAHAP I TA 2021 KEPADA PAUD COMPANG KAWAK KEC. CIBAL BARAT	5.700.000,00	0,00
14	16-Aug-2021	2272/LS/2021	BELANJA HIBAH DAK NON FISIK BOP PAUD TAHAP I TA 2021 KEPADA KB BERE INDAH KEC. CIBAL BARAT	5.400.000,00	0,00
15	16-Aug-2021	2273/LS/2021	BELANJA HIBAH DAK NON FISIK BOP PAUD TAHAP I TA 2021 KEPADA KB STA MONICA KEC. CIBAL BARAT	6.000.000,00	0,00
16	19-Aug-2021	2342/LS/2021	Belanja Hibah DAK NON FISIK BOP PAUD tahap I Tahun Anggaran 2021 kepada KB St Nikolaus Golo Dukal Kec. Langke Rembong	10.800.000,00	0,00
17	19-Aug-2021	2343/LS/2021	Belanja Hibah DAK NON FISIK BOP PAUD tahap I Tahun Anggaran 2021 kepada PAUD Maranatha Waso Kec. Langke Rembong	6.300.000,00	0,00
18	19-Aug-2021	2344/LS/2021	BELANJA HIBAH DAK NON FISIK BOP PAUD TAHAP I TA 2021 KEPADA PAUD CERIA POS YANDU GAPONG KEC. CIBAL	10.800.000,00	0,00
19	19-Aug-2021	2345/LS/2021	Belanja Hibah DAK NON FISIK BOP PAUD tahap I Tahun Anggaran 2021 kepada KB St Yosef Watu Kec. Langke Rembong	5.400.000,00	0,00
20	19-Aug-2021	2346/LS/2021	BELANJA HIBAH DAK NON FISIK BOP PAUD TAHAP I TA 2021 KEPADA KB WAE CODI KEC. CIBAL BARAT	8.100.000,00	0,00
21	19-Aug-2021	2347/LS/2021	Belanja Hibah DAK NON FISIK BOP PAUD tahap I Tahun Anggaran 2021 kepada SPS Madre Margherita Ricci Lawir Kec. Langke Rembong	12.300.000,00	0,00
22	19-Aug-2021	2348/LS/2021	BELANJA HIBAH DAK NON FISIK BOP PAUD TAHAP I TA 2021 KEPADA KB WATU HEMPING KEC. CIBAL	5.100.000,00	0,00
23	19-Aug-2021	2349/LS/2021	BELANJA HIBAH DAK NON FISIK BOP PAUD TAHAP I TA 2021 KEPADA KB WELA NGANCAR KEC. CIBAL BARAT	3.900.000,00	0,00
24	19-Aug-2021	2352/LS/2021	Belanja Hibah DAK NON FISIK BOP PAUD tahap I Tahun Anggaran 2021 kepada KB Verta Watu Kec. Langke Rembong	6.000.000,00	0,00
25	19-Aug-2021	2353/LS/2021	Belanja Hibah DAK NON FISIK BOP PAUD tahap I Tahun Anggaran 2021 kepada KB Rehema Pitak Kec. Langke Rembong	4.200.000,00	0,00
26	19-Aug-2021	2354/LS/2021	BELANJA HIBAH DAK NON FISIK BOP PAUD TAHAP I TA 2021 KEPADA KB PERMATA BUNDA KEC. CIBAL	7.800.000,00	0,00
27	19-Aug-2021	2355/LS/2021	Belanja Hibah DAK NON FISIK BOP PAUD tahap I Tahun Anggaran 2021 kepada SPS Bunda Maria Grazia Watu Kec. Langke Rembong	17.700.000,00	0,00
28	19-Aug-2021	2356/LS/2021	Belanja Hibah DAK NON FISIK BOP PAUD tahap I Tahun Anggaran 2021 kepada KB Madre Margherita Ricci Lawir Kec. Langke Rembong	10.200.000,00	0,00
29	19-Aug-2021	2357/LS/2021	Belanja Hibah DAK NON FISIK BOP PAUD tahap I Tahun Anggaran 2021 kepada KB Sejahtera Wali Kec. Langke Rembong	11.400.000,00	0,00
30	19-Aug-2021	2358/LS/2021	BELANJA HIBAH DAK NON FISIK BOP PAUD TAHAP I TA 2021 KEPADA SPS GOLARENG KEC. CIBAL BARAT	12.300.000,00	0,00
31	24-Aug-2021	2462/LS/2021	BELANJA HIBAH DAK NON FISIK BOP PAUD TAHAP I TA 2021 KEPADA TK NEGERI CIBAL BARAT KEC. CIBAL BARAT	5.400.000,00	0,00
32	24-Aug-2021	2463/LS/2021	BELANJA HIBAH DAK NON FISIK BOP PAUD TAHAP I TA 2021 KEPADA PAUD ST NIKOLAUS KEC. CIBAL BARAT	6.600.000,00	0,00
33	24-Aug-2021	2464/LS/2021	Belanja Hibah DAK NON FISIK BOP PAUD tahap I Tahun Anggaran 2021 kepada KB Ananda Watu Kec. Langke Rembong	6.300.000,00	0,00
34	24-Aug-2021	2465/LS/2021	Belanja Hibah DAK NON FISIK BOP PAUD tahap I Tahun Anggaran 2021 kepada KB Kartika Udayana Mbau Muku Kec. Langke Rembong	7.500.000,00	0,00
35	25-Aug-2021	2536/LS/2021	Belanja Hibah DAK NON FISIK BOP PAUD tahap I Tahun Anggaran 2021 kepada KB Rosari Pitak Kec. Langke Rembong	7.200.000,00	0,00
36	25-Aug-2021	2537/LS/2021	Belanja Hibah DAK NON FISIK BOP PAUD tahap I Tahun Anggaran 2021 kepada SPS St Yosef Watu Kec. Langke Rembong	4.500.000,00	0,00
37	25-Aug-2021	2538/LS/2021	Belanja Hibah DAK NON FISIK BOP PAUD tahap I Tahun Anggaran 2021 kepada PAUD Kairos Karot Kec. Langke Rembong	11.400.000,00	0,00
38	25-Aug-2021	2539/LS/2021	Belanja Hibah DAK NON FISIK BOP PAUD tahap I Tahun Anggaran 2021 kepada KB Virgo Golo Dukal Kec. Langke Rembong	6.000.000,00	0,00
39	25-Aug-2021	2540/LS/2021	Belanja Hibah DAK NON FISIK BOP PAUD tahap I Tahun Anggaran 2021 kepada KB Madre Addatis dari Nocera Golo Dukal Kec. Langke Rembong	4.500.000,00	0,00
40	25-Aug-2021	2541/LS/2021	Belanja Hibah DAK NON FISIK BOP PAUD tahap I Tahun Anggaran 2021 kepada SPS Madre Addatis dari Nocera Golo Dukal Kec. Langke Rembong	13.800.000,00	0,00
41	25-Aug-2021	2542/LS/2021	Belanja Hibah DAK NON FISIK BOP PAUD tahap I Tahun Anggaran 2021 kepada TK ST Fransiskus Xaverius Waso Kec. Langke Rembong	14.100.000,00	0,00
42	25-Aug-2021	2543/LS/2021	Belanja Hibah DAK NON FISIK BOP PAUD tahap I Tahun Anggaran 2021 kepada KB ST.Leonardus Carep Kec. Langke Rembong	9.900.000,00	0,00
43	25-Aug-2021	2544/LS/2021	Belanja Hibah DAK NON FISIK BOP PAUD tahap I Tahun Anggaran 2021 kepada TK ST Gabriel Golo Dukal Kec. Langke Rembong	10.200.000,00	0,00
44	25-Aug-2021	2545/LS/2021	Belanja Hibah DAK NON FISIK BOP PAUD tahap I Tahun Anggaran 2021 kepada TK Beata Maria Cristina Brando Wali Kec. Langke Rembong	12.000.000,00	0,00
45	25-Aug-2021	2546/LS/2021	Belanja Hibah DAK NON FISIK BOP PAUD tahap I Tahun Anggaran 2021 kepada PAUD TPA Sta Maria Berduka Cita Tenda Kec. Langke Rembong	4.500.000,00	0,00
46	25-Aug-2021	2547/LS/2021	Belanja Hibah DAK NON FISIK BOP PAUD tahap I Tahun Anggaran 2021 kepada TK ST Clara Wali Kec. Langke Rembong	25.200.000,00	0,00
47	25-Aug-2021	2548/LS/2021	Belanja Hibah DAK NON FISIK BOP PAUD tahap I Tahun Anggaran 2021 kepada SPS Hamba Maria Karot Kec. Langke Rembong	13.500.000,00	0,00
48	25-Aug-2021	2549/LS/2021	Belanja Hibah DAK NON FISIK BOP PAUD tahap I Tahun Anggaran 2021 kepada TK Dharma Wanita Waso Kec. Langke Rembong	18.600.000,00	0,00

NO.	TANGGAL	NO. SP2D	URAIAN	SP2D	PENGEMBALIAN
49	25-Aug-2021	2550/LS/2021	BELANJA HIBAH DAK NON FISIK BOP PAUD TAHAP I TA 2021 KEPADA TKN CIBAL KEC. CIBAL	6.000.000,00	0,00
50	25-Aug-2021	2551/LS/2021	Belanja Hibah DAK NON FISIK BOP PAUD tahap I Tahun Anggaran 2021 kepada SPS Sta Lusia Golo Dukal Kec. Langke Rembong	10.200.000,00	0,00
51	25-Aug-2021	2552/LS/2021	Belanja Hibah DAK NON FISIK BOP PAUD tahap I Tahun Anggaran 2021 kepada TTK Bunga Mawar St Elisabeth Tenda Kec. Langke Rembong	20.100.000,00	0,00
52	25-Aug-2021	2553/LS/2021	Belanja Hibah DAK NON FISIK BOP PAUD tahap I Tahun Anggaran 2021 kepada TK Inviolata Watu Kec. Langke Rembong	25.500.000,00	0,00
53	25-Aug-2021	2554/LS/2021	Belanja Hibah DAK NON FISIK BOP PAUD tahap I Tahun Anggaran 2021 kepada KB Bintang Flores Tenda Kec. Langke Rembong	19.800.000,00	0,00
54	26-Aug-2021	2623/LS/2021	BELANJA HIBAH DAK NON FISIK BOP PAUD TAHAP I TA 2021 KEPADA KB TUNAS HARAPAN CIA KEC. CIBAL BARAT	8.700.000,00	0,00
55	26-Aug-2021	2624/LS/2021	BELANJA HIBAH DAK NON FISIK BOP PAUD TAHAP I TA 2021 KEPADA KB ST YOHANES LENDA KEC. CIBAL BARAT	4.200.000,00	0,00
56	26-Aug-2021	2625/LS/2021	Belanja Hibah DAK NON FISIK BOP PAUD tahap I Tahun Anggaran 2021 kepada TK Maria Fatima Pau Kec. Langke Rembong	11.400.000,00	0,00
57	26-Aug-2021	2652/LS/2021	Belanja Hibah DAK NON FISIK BOP PAUD tahap I Tahun Anggaran 2021 kepada KB St Gabriela Pau Kec. Langke Rembong	7.200.000,00	0,00
58	26-Aug-2021	2653/LS/2021	Belanja Hibah DAK NON FISIK BOP PAUD tahap I Tahun Anggaran 2021 kepada TK ST Nino Mbaumuku Kec. Langke Rembong	18.000.000,00	0,00
59	26-Aug-2021	2654/LS/2021	Belanja Hibah DAK NON FISIK BOP PAUD tahap I Tahun Anggaran 2021 kepada SPS St Maria Asumpta Watu Kec. Langke Rembong	8.400.000,00	0,00
60	26-Aug-2021	2655/LS/2021	Belanja Hibah DAK NON FISIK BOP PAUD tahap I Tahun Anggaran 2021 kepada TK Fransiskus Asisi Waso Kec. Langke Rembong	12.000.000,00	0,00
61	30-Aug-2021	2727/LS/2021	Belanja Hibah DAK NON FISIK BOP PAUD tahap I Tahun Anggaran 2021 kepada KB St Felisia Waso Kec. Langke Rembong	9.300.000,00	0,00
62	30-Aug-2021	2728/LS/2021	Belanja Hibah DAK NON FISIK BOP PAUD tahap I Tahun Anggaran 2021 kepada KB Saraswati Pau Kec. Langke Rembong	9.900.000,00	0,00
63	30-Aug-2021	2729/LS/2021	Belanja Hibah DAK NON FISIK BOP PAUD tahap I Tahun Anggaran 2021 kepada TK Bhavangkara Pitak Kec. Langke Rembong	18.300.000,00	0,00
64	02-Sep-2021	2841/LS/2021	Belanja Hibah DAK NON FISIK BOP PAUD tahap I Tahun Anggaran 2021 kepada KB Sehati Pong Leko Kec. Ruteng	8.100.000,00	0,00
65	02-Sep-2021	2844/LS/2021	Belanja Hibah DAK NON FISIK BOP PAUD tahap I Tahun Anggaran 2021 kepada KB Montemurro Bangka Lao Kec. Ruteng	9.600.000,00	0,00
66	02-Sep-2021	2847/LS/2021	Belanja Hibah DAK NON FISIK BOP PAUD tahap I Tahun Anggaran 2021 kepada SPS ST. Anselmo Tenda Kec. Langke Rembong	9.600.000,00	0,00
67	02-Sep-2021	2848/LS/2021	Belanja Hibah DAK NON FISIK BOP PAUD tahap I Tahun Anggaran 2021 kepada KB ST Saferinus Morus Meler Kec. Ruteng	7.500.000,00	0,00
68	02-Sep-2021	2849/LS/2021	Belanja Hibah DAK NON FISIK BOP PAUD tahap I Tahun Anggaran 2021 kepada PAUD Solum Lumu Pong Murung Kec. Ruteng	15.600.000,00	0,00
69	07-Sep-2021	3018/LS/2021	Belanja Hibah DAK NON FISIK BOP PAUD tahap I Tahun Anggaran 2021 kepada KB Tunas Mbero Bulan Kec. Ruteng	11.100.000,00	0,00
70	07-Sep-2021	3019/LS/2021	Belanja Hibah PMI Kab.Manggarai Tahap I berdasarkan Berita Acara Serah Terima Hibah no. 1037/Keu/900/DK/VII/2021 tgl. 28 Juli 2021, Surat permohonan pencairan Tahap I No.094/KEU/03.03.09/V/2021 tgl. 31 Mei 2021 Rp.75.000.000.-	75.000.000,00	0,00
71	07-Sep-2021	3030/LS/2021	Belanja Hibah DAK NON FISIK BOP PAUD tahap I Tahun Anggaran 2021 kepada KB Monica Bulan Kec. Ruteng	9.000.000,00	0,00
72	07-Sep-2021	3031/LS/2021	Belanja Hibah DAK NON FISIK BOP PAUD tahap I Tahun Anggaran 2021 kepada PAUD Maria Imaculata Poco Likang Kec. Ruteng	21.300.000,00	0,00
73	07-Sep-2021	3032/LS/2021	Belanja Hibah DAK NON FISIK BOP PAUD tahap I Tahun Anggaran 2021 kepada SPS Indah Wae Belang Kec. Ruteng	9.000.000,00	0,00
74	07-Sep-2021	3033/LS/2021	Belanja Hibah DAK NON FISIK BOP PAUD tahap I Tahun Anggaran 2021 kepada KB Dahlia Beorahong Kec. Ruteng	7.800.000,00	0,00
75	07-Sep-2021	3034/LS/2021	Belanja Hibah DAK NON FISIK BOP PAUD tahap I Tahun Anggaran 2021 kepada PAUD ST. Rafael Rai Rai Kec. Ruteng	12.300.000,00	0,00
76	07-Sep-2021	3035/LS/2021	Belanja Hibah DAK NON FISIK BOP PAUD tahap I Tahun Anggaran 2021 kepada SPS Sinar Bulan Bea Kakor Kec. Ruteng	7.200.000,00	0,00
77	07-Sep-2021	3036/LS/2021	Belanja Hibah DAK NON FISIK BOP PAUD tahap I Tahun Anggaran 2021 kepada SPS Randong Compang Dalo Kec. Ruteng	13.800.000,00	0,00
78	07-Sep-2021	3037/LS/2021	Belanja Hibah DAK NON FISIK BOP PAUD tahap I Tahun Anggaran 2021 kepada PAUD Gloria Bangka Lao Kec. Ruteng	7.500.000,00	0,00
79	07-Sep-2021	3038/LS/2021	Belanja Hibah DAK NON FISIK BOP PAUD tahap I Tahun Anggaran 2021 kepada KB Mentari Pagi Belang Turi Kec. Ruteng	21.600.000,00	0,00
80	07-Sep-2021	3039/LS/2021	Belanja Hibah DAK NON FISIK BOP PAUD tahap I Tahun Anggaran 2021 kepada KB Natali Pong Leko Kec. Ruteng	10.500.000,00	0,00
81	07-Sep-2021	3040/LS/2021	Belanja Hibah DAK NON FISIK BOP PAUD tahap I Tahun Anggaran 2021 kepada KB Mother Giuditta Pong Murung Kec. Ruteng	9.000.000,00	0,00
82	07-Sep-2021	3041/LS/2021	Belanja Hibah DAK NON FISIK BOP PAUD tahap I Tahun Anggaran 2021 kepada KB Flamboyan Benteng Kuwu Kec. Ruteng	10.800.000,00	0,00
83	07-Sep-2021	3042/LS/2021	Belanja Hibah DAK NON FISIK BOP PAUD tahap I Tahun Anggaran 2021 kepada PAUD Kalam Harapan Beorahong Kec. Ruteng	12.600.000,00	0,00
84	07-Sep-2021	3043/LS/2021	Belanja Hibah DAK NON FISIK BOP PAUD tahap I Tahun Anggaran 2021 kepada SPS Saldin Benteng Kuwu Kec. Ruteng	12.600.000,00	0,00
85	07-Sep-2021	3044/LS/2021	Belanja Hibah DAK NON FISIK BOP PAUD tahap I Tahun Anggaran 2021 kepada PAUD St. Ignatius Sampar Meler Kec. Ruteng	9.600.000,00	0,00
86	07-Sep-2021	3045/LS/2021	Belanja Hibah DAK NON FISIK BOP PAUD tahap I Tahun Anggaran 2021 kepada PAUD Alfa Compang Dalo Kec. Ruteng	8.400.000,00	0,00
87	07-Sep-2021	3046/LS/2021	Belanja Hibah DAK NON FISIK BOP PAUD tahap I Tahun Anggaran 2021 kepada SPS Sta Maria Fatima Goloworok Kec. Ruteng	12.600.000,00	0,00
88	07-Sep-2021	3047/LS/2021	Belanja Hibah DAK NON FISIK BOP PAUD tahap I Tahun Anggaran 2021 kepada KB Petra Golo Dukal Kec. Langke Rembong	7.200.000,00	0,00
89	07-Sep-2021	3048/LS/2021	Belanja Hibah DAK NON FISIK BOP PAUD tahap I Tahun Anggaran 2021 kepada TK Negeri Ruteng Compang Dalo Kec. Ruteng	10.500.000,00	0,00
90	07-Sep-2021	3049/LS/2021	Belanja Hibah DAK NON FISIK BOP PAUD tahap I Tahun Anggaran 2021 kepada TPA. ST.Fransiskus Kuwu Poco Likang Kec. Ruteng	2.700.000,00	0,00
91	07-Sep-2021	3050/LS/2021	Belanja Hibah DAK NON FISIK BOP PAUD tahap I Tahun Anggaran 2021 kepada KB Sta Juliana Pau Kec. Langke Rembong	17.400.000,00	0,00
92	07-Sep-2021	3051/LS/2021	Belanja Hibah DAK NON FISIK BOP PAUD tahap I Tahun Anggaran 2021 kepada TK Bunda Maria Rai Kec. Ruteng	9.000.000,00	0,00
93	07-Sep-2021	3052/LS/2021	Belanja Hibah DAK NON FISIK BOP PAUD tahap I Tahun Anggaran 2021 kepada PAUD KB Auristela Waebuka Tenda Kec. Langke Rembong	5.100.000,00	0,00
94	07-Sep-2021	3053/LS/2021	Belanja Hibah DAK NON FISIK BOP PAUD tahap I Tahun Anggaran 2021 kepada SPS Hati Kudus Yesus Carep Kec. Langke Rembong	5.400.000,00	0,00
95	07-Sep-2021	3054/LS/2021	Belanja Hibah DAK NON FISIK BOP PAUD tahap I Tahun Anggaran 2021 kepada KB Hati Kudus Yesus Carep Kec. Langke Rembong	9.600.000,00	0,00
96	07-Sep-2021	3055/LS/2021	Belanja Hibah DAK NON FISIK BOP PAUD tahap I Tahun Anggaran 2021 kepada SPS Tunas Cahaya Bulan Kec. Ruteng	6.000.000,00	0,00
97	07-Sep-2021	3056/LS/2021	Belanja Hibah DAK NON FISIK BOP PAUD tahap I Tahun Anggaran 2021 kepada SPS Tunas Matahari Cancar Wae Belang Kec. Ruteng	18.600.000,00	0,00

NO.	TANGGAL	NO. SP2D	URAIAN	SP2D	PENGEMBALIAN
98	07-Sep-2021	3057/LS/2021	Belanja Hibah DAK NON FISIK BOP PAUD tahap I Tahun Anggaran 2021 kepada SPS Kamboja Compang Dalo Kec. Ruteng	8.100.000,00	0,00
99	07-Sep-2021	3058/LS/2021	Belanja Hibah DAK NON FISIK BOP PAUD tahap I Tahun Anggaran 2021 kepada SPS Lestari Pong Lao Kec. Ruteng	13.500.000,00	0,00
100	07-Sep-2021	3060/LS/2021	BELANJA HIBAH DAK NON FISIK BOP PAUD TAHAP I TA 2021 KEPADA KB STA ELISABET KEC. CIBAL BARAT	8.100.000,00	0,00
101	07-Sep-2021	3067/LS/2021	Belanja Hibah DAK NON FISIK BOP PAUD tahap I Tahun Anggaran 2021 kepada KB St Paulus Wae Belang Kec. Ruteng	10.500.000,00	0,00
102	07-Sep-2021	3068/LS/2021	Belanja Hibah DAK NON FISIK BOP PAUD tahap I Tahun Anggaran 2021 kepada SPS Cinta Kasih Compang Namut Kec. Ruteng	13.800.000,00	0,00
103	07-Sep-2021	3069/LS/2021	Belanja Hibah DAK NON FISIK BOP PAUD tahap I Tahun Anggaran 2021 kepada SPS Tunas Mulia Meler Meler Kec. Ruteng	11.100.000,00	0,00
104	07-Sep-2021	3070/LS/2021	Belanja Hibah DAK NON FISIK BOP PAUD tahap I Tahun Anggaran 2021 kepada PAUD KB Wela Wangkung Pong Murung Kec. Ruteng	10.500.000,00	0,00
105	09-Sep-2021	4020/LS/2021	Belanja Hibah DAK NON FISIK BOP PAUD tahap I Tahun Anggaran 2021 kepada KB Damai Sejahtera Satar Ngkeling Kec. Wae Ri'i	10.200.000,00	0,00
106	09-Sep-2021	4021/LS/2021	Belanja Hibah DAK NON FISIK BOP PAUD tahap I Tahun Anggaran 2021 kepada KB Yesus Ekaristi Poka Wae Rii Kec. Wae Ri'i	13.200.000,00	0,00
107	09-Sep-2021	4022/LS/2021	Belanja Hibah DAK NON FISIK BOP PAUD tahap I Tahun Anggaran 2021 kepada KB Sta Elisabet Pahar Gelong Kec. Lelak	9.600.000,00	0,00
108	09-Sep-2021	4023/LS/2021	Belanja Hibah DAK NON FISIK BOP PAUD tahap I Tahun Anggaran 2021 kepada SPS Pelita Harapan Ndehes Kec. Wae Ri'i	8.700.000,00	0,00
109	09-Sep-2021	4024/LS/2021	Belanja Hibah DAK NON FISIK BOP PAUD tahap I Tahun Anggaran 2021 kepada TK Negeri Wae Rii Golo Cador Kec. Wae Ri'i	13.800.000,00	0,00
110	09-Sep-2021	4025/LS/2021	Belanja Hibah DAK NON FISIK BOP PAUD tahap I Tahun Anggaran 2021 kepada SPS Tunas Mulia Wae Mulu Kec. Wae Ri'i	5.700.000,00	0,00
111	09-Sep-2021	4026/LS/2021	Belanja Hibah DAK NON FISIK BOP PAUD tahap I Tahun Anggaran 2021 kepada KB Sta Mathilda Ndiwar Ndiwar Kec. Lelak	9.000.000,00	0,00
112	09-Sep-2021	4027/LS/2021	Belanja Hibah DAK NON FISIK BOP PAUD tahap I Tahun Anggaran 2021 kepada TK Negeri Lelak Bangka Lelak Kec. Lelak	12.300.000,00	0,00
113	09-Sep-2021	4028/LS/2021	Belanja Hibah DAK NON FISIK BOP PAUD tahap I Tahun Anggaran 2021 kepada KB Santa Aurelia Ndiwar Kec. Lelak	12.300.000,00	0,00
114	09-Sep-2021	4029/LS/2021	Belanja Hibah DAK NON FISIK BOP PAUD tahap I Tahun Anggaran 2021 kepada KB Marie Louise Satar Ngkeling Kec. Wae Ri'i	14.700.000,00	0,00
115	09-Sep-2021	4030/LS/2021	Belanja Hibah DAK NON FISIK BOP PAUD tahap I Tahun Anggaran 2021 kepada PAUD Bangka Ruang Bangka ruang Kec. Rahong Utara	10.200.000,00	0,00
116	09-Sep-2021	4031/LS/2021	Belanja Hibah DAK NON FISIK BOP PAUD tahap I Tahun Anggaran 2021 kepada KB Marselisme Bangka Ajang Kec. Rahong Utara	8.100.000,00	0,00
117	09-Sep-2021	4032/LS/2021	Belanja Hibah DAK NON FISIK BOP PAUD tahap I Tahun Anggaran 2021 kepada KB Lorenzo Buar Kec. Rahong Utara	14.400.000,00	0,00
118	09-Sep-2021	4033/LS/2021	Belanja Hibah DAK NON FISIK BOP PAUD tahap I Tahun Anggaran 2021 kepada TK Negeri Rahong Utara Bangka Ruang Kec. Rahong Utara	11.700.000,00	0,00
119	09-Sep-2021	4034/LS/2021	Belanja Hibah DAK NON FISIK BOP PAUD tahap I Tahun Anggaran 2021 kepada PAUD Regina Pacis Golo Langkok Kec. Rahong Utara	8.400.000,00	0,00
120	09-Sep-2021	4035/LS/2021	Belanja Hibah DAK NON FISIK BOP PAUD tahap I Tahun Anggaran 2021 kepada KB Lenteng Indah Compang Dari Kec. Rahong Utara	10.200.000,00	0,00
121	09-Sep-2021	4036/LS/2021	Belanja Hibah DAK NON FISIK BOP PAUD tahap I Tahun Anggaran 2021 kepada KB Langke Liang Bua Kec. Rahong Utara	12.300.000,00	0,00
122	09-Sep-2021	4037/LS/2021	Belanja Hibah DAK NON FISIK BOP PAUD tahap I Tahun Anggaran 2021 kepada PAUD St. Maria Pong Lengor Bonar Pong Lengor Kec. Rahong Utara	12.900.000,00	0,00
123	09-Sep-2021	4038/LS/2021	Belanja Hibah DAK NON FISIK BOP PAUD tahap I Tahun Anggaran 2021 kepada SPS Sta Veronika Bere Liang Bua Kec. Rahong Utara	12.900.000,00	0,00
124	09-Sep-2021	4039/LS/2021	Belanja Hibah DAK NON FISIK BOP PAUD tahap I Tahun Anggaran 2021 kepada PAUD Bunda Maria Manong Manong Kec. Rahong Utara	7.200.000,00	0,00
125	09-Sep-2021	4040/LS/2021	Belanja Hibah DAK NON FISIK BOP PAUD tahap I Tahun Anggaran 2021 kepada KB Rangkang Kalo Benteng Tubi Kec. Rahong Utara	9.600.000,00	0,00
126	09-Sep-2021	4041/LS/2021	Belanja Hibah DAK NON FISIK BOP PAUD tahap I Tahun Anggaran 2021 kepada KB Primavera Golo Langkok Kec. Rahong Utara	12.000.000,00	0,00
127	10-Sep-2021	4044/LS/2021	Belanja Hibah DAK NON FISIK BOP PAUD tahap I Tahun Anggaran 2021 kepada KB Tunas Mulia Wae Rii Kec. Wae Ri'i	4.200.000,00	0,00
128	10-Sep-2021	4045/LS/2021	Belanja Hibah DAK NON FISIK BOP PAUD tahap I Tahun Anggaran 2021 kepada PAUD Maju Bersama Tengku Lese Kec. Rahong Utara	8.400.000,00	0,00
129	10-Sep-2021	4048/LS/2021	Belanja Hibah DAK NON FISIK BOP PAUD tahap I Tahun Anggaran 2021 kepada KB Fyllano Bangka Lelak Kec. Lelak	5.700.000,00	0,00
130	10-Sep-2021	4049/LS/2021	Belanja Hibah DAK NON FISIK BOP PAUD tahap I Tahun Anggaran 2021 kepada KB Sta Maria Penolong Abadi Ketang Kec. Lelak	12.300.000,00	0,00
131	10-Sep-2021	4050/LS/2021	Belanja Hibah DAK NON FISIK BOP PAUD tahap I Tahun Anggaran 2021 kepada PAUD ST.Perawan Maria Pong Umpu Pong Umpu Kec. Lelak	13.500.000,00	0,00
132	10-Sep-2021	4055/LS/2021	Belanja Hibah DAK NON FISIK BOP PAUD tahap I Tahun Anggaran 2021 kepada PAUD Arafah Mata Air Kec. Reok	6.000.000,00	0,00
133	10-Sep-2021	4059/LS/2021	Belanja Hibah DAK NON FISIK BOP PAUD tahap I Tahun Anggaran 2021 kepada KB St Rafael Wangkung Kec. Reok	6.900.000,00	0,00
134	10-Sep-2021	4060/LS/2021	Belanja Hibah DAK NON FISIK BOP PAUD tahap I Tahun Anggaran 2021 kepada KB Bunga Manis Wangkung Kec. Reok	9.300.000,00	0,00
135	10-Sep-2021	4061/LS/2021	Belanja Hibah DAK NON FISIK BOP PAUD tahap I Tahun Anggaran 2021 kepada KB Karya Rujung Ruis Kec. Reok	5.400.000,00	0,00
136	10-Sep-2021	4062/LS/2021	Belanja Hibah DAK NON FISIK BOP PAUD tahap I Tahun Anggaran 2021 kepada KB Jengkalang Wangkung Kec. Reok	7.800.000,00	0,00
137	10-Sep-2021	4064/LS/2021	Belanja Hibah DAK NON FISIK BOP PAUD tahap I Tahun Anggaran 2021 kepada KB Misylay Loce Loce Kec. Reok Barat	10.200.000,00	0,00
138	10-Sep-2021	4065/LS/2021	Belanja Hibah DAK NON FISIK BOP PAUD tahap I Tahun Anggaran 2021 kepada KB Wae Belang Ruis Kec. Reok	4.200.000,00	0,00
139	10-Sep-2021	4066/LS/2021	Belanja Hibah DAK NON FISIK BOP PAUD tahap I Tahun Anggaran 2021 kepada SPS Mandiri Jaya Mata Air Kec. Reok	8.700.000,00	0,00
140	10-Sep-2021	4067/LS/2021	Belanja Hibah DAK NON FISIK BOP PAUD tahap I Tahun Anggaran 2021 kepada KB Rindu Purnama Rura Kec. Reok Barat	12.900.000,00	0,00
141	10-Sep-2021	4068/LS/2021	Belanja Hibah DAK NON FISIK BOP PAUD tahap I Tahun Anggaran 2021 kepada KB Golo Bongko Sambu Kec. Reok Barat	8.100.000,00	0,00
142	10-Sep-2021	4069/LS/2021	Belanja Hibah DAK NON FISIK BOP PAUD tahap I Tahun Anggaran 2021 kepada TK Negeri Kajong Wae Kajong Kec. Reok Barat	12.300.000,00	0,00
143	10-Sep-2021	4070/LS/2021	Belanja Hibah DAK NON FISIK BOP PAUD tahap I Tahun Anggaran 2021 kepada PAUD ST. Yohanes Pembaptis Sambor Nggalak Kec. Reok Barat	5.700.000,00	0,00
144	10-Sep-2021	4071/LS/2021	Belanja Hibah DAK NON FISIK BOP PAUD tahap I Tahun Anggaran 2021 kepada KB St Arnoldus Wangkung Wangkung Kec. Reok	6.300.000,00	0,00
145	10-Sep-2021	4072/LS/2021	Belanja Hibah DAK NON FISIK BOP PAUD tahap I Tahun Anggaran 2021 kepada SPS Suluh Kasih Lante Kec. Reok Barat	9.600.000,00	0,00
146	10-Sep-2021	4073/LS/2021	Belanja Hibah DAK NON FISIK BOP PAUD tahap I Tahun Anggaran 2021 kepada SPS Biji Sesawi Lante Kec. Reok Barat	10.800.000,00	0,00
147	10-Sep-2021	4074/LS/2021	Belanja Hibah DAK NON FISIK BOP PAUD tahap I Tahun Anggaran 2021 kepada KB Sambu Poleng Sambu Kec. Reok Barat	12.000.000,00	0,00

NO.	TANGGAL	NO. SP2D	URAIAN	SP2D	PENGEMBALIAN
148	10-Sep-2021	4075/LS/2021	Belanja Hibah DAK NON FISIK BOP PAUD tahap I Tahun Anggaran 2021 kepada KB Tempode Salama Kec. Reok	10.800.000,00	0,00
149	13-Sep-2021	4126/LS/2021	Belanja Hibah DAK NON FISIK BOP PAUD tahap I Tahun Anggaran 2021 kepada paud Purnama jaya Tengku Lese Kec. Rahong Utara	9.900.000,00	0,00
150	13-Sep-2021	4127/LS/2021	Belanja Hibah DAK NON FISIK BOP PAUD tahap I Tahun Anggaran 2021 kepada KB Permata kasih Hilihintir Kec. Satar Mese Barat	10.800.000,00	0,00
151	13-Sep-2021	4128/LS/2021	Belanja Hibah DAK NON FISIK BOP PAUD tahap I Tahun Anggaran 2021 kepada KB Bunda Theresa Ceka Lujju Kec. Satar Mese Barat	10.500.000,00	0,00
152	13-Sep-2021	4129/LS/2021	Belanja Hibah DAK NON FISIK BOP PAUD tahap I Tahun Anggaran 2021 kepada KB Weri Ata Gulung Kec. Satar Mese Barat	7.800.000,00	0,00
153	13-Sep-2021	4130/LS/2021	Belanja Hibah DAK NON FISIK BOP PAUD tahap I Tahun Anggaran 2021 kepada KB Gaudentrin Lia Kec. Satar Mese Barat	9.000.000,00	0,00
154	13-Sep-2021	4131/LS/2021	Belanja Hibah DAK NON FISIK BOP PAUD tahap I Tahun Anggaran 2021 kepada KB St Yohanes Maria Vianey Hilihintir Kec. Satar Mese Barat	7.800.000,00	0,00
155	13-Sep-2021	4132/LS/2021	Belanja Hibah DAK NON FISIK BOP PAUD tahap I Tahun Anggaran 2021 kepada KB St Karolus Cambir Leca Kec. Satar Mese Barat	12.300.000,00	0,00
156	13-Sep-2021	4133/LS/2021	Belanja Hibah DAK NON FISIK BOP PAUD tahap I Tahun Anggaran 2021 kepada KB Toe Toe Kec. Reok Barat	11.100.000,00	0,00
157	13-Sep-2021	4134/LS/2021	Belanja Hibah DAK NON FISIK BOP PAUD tahap I Tahun Anggaran 2021 kepada KB Likang Telu Ruang Kec. Satar Mese Barat	6.300.000,00	0,00
158	13-Sep-2021	4135/LS/2021	Belanja Hibah DAK NON FISIK BOP PAUD tahap I Tahun Anggaran 2021 kepada KB Sinar Pagi Hilihintir Kec. Satar Mese Barat	15.000.000,00	0,00
159	13-Sep-2021	4136/LS/2021	Belanja Hibah DAK NON FISIK BOP PAUD tahap I Tahun Anggaran 2021 kepada KB Kasih Ibu Ruang Kec. Satar Mese Barat	8.100.000,00	0,00
160	14-Sep-2021	4196/LS/2021	Belanja Hibah DAK NON FISIK BOP PAUD tahap I Tahun Anggaran 2021 kepada KB Mutiara Hati Bola Ruang Kec. Satar Mese Barat	11.700.000,00	0,00
161	14-Sep-2021	4197/LS/2021	Belanja Hibah DAK NON FISIK BOP PAUD tahap I Tahun Anggaran 2021 kepada TK Persatuan Reo Baru Kec. Reok	7.200.000,00	0,00
162	14-Sep-2021	4198/LS/2021	Belanja Hibah DAK NON FISIK BOP PAUD tahap I Tahun Anggaran 2021 kepada KB Jati Murni Baru Kec. Reok	10.800.000,00	0,00
163	14-Sep-2021	4199/LS/2021	Belanja Hibah DAK NON FISIK BOP PAUD tahap I Tahun Anggaran 2021 kepada SPS Menino Bajak Kec. Reok	4.500.000,00	0,00
164	14-Sep-2021	4200/LS/2021	Belanja Hibah DAK NON FISIK BOP PAUD tahap I Tahun Anggaran 2021 kepada TK Negeri Reo Reo Kec. Reok	14.400.000,00	0,00
165	14-Sep-2021	4201/LS/2021	Belanja Hibah DAK NON FISIK BOP PAUD tahap I Tahun Anggaran 2021 kepada KB Sta Veronika Wotol Nao Kec. Satar Mese Barat	8.700.000,00	0,00
166	14-Sep-2021	4202/LS/2021	Belanja Hibah DAK NON FISIK BOP PAUD tahap I Tahun Anggaran 2021 kepada KB Salama Salama Kec. Reok	5.400.000,00	0,00
167	14-Sep-2021	4203/LS/2021	Belanja Hibah DAK NON FISIK BOP PAUD tahap I Tahun Anggaran 2021 kepada TK Negeri Satarmese Utara Nao Kec. Satar Mese Barat	5.700.000,00	0,00
168	14-Sep-2021	4204/LS/2021	Belanja Hibah DAK NON FISIK BOP PAUD tahap I Tahun Anggaran 2021 kepada SPS St Hilarius Hilihintir Kec. Satar Mese Barat	6.600.000,00	0,00
169	14-Sep-2021	4205/LS/2021	Belanja Hibah DAK NON FISIK BOP PAUD tahap I Tahun Anggaran 2021 kepada KB St Juliana Falconieri English Medium School Paka Kec. Satarmese	8.400.000,00	0,00
170	16-Sep-2021	4248/LS/2021	Belanja Hibah DAK NON FISIK BOP PAUD tahap I Tahun Anggaran 2021 kepada KB Watu Cambir Todo Todo Kec. Satar Mese Barat	8.700.000,00	0,00
171	16-Sep-2021	4249/LS/2021	Belanja Hibah DAK NON FISIK BOP PAUD tahap I Tahun Anggaran 2021 kepada KB Mutiara Bunda Loce Kec. Reok Barat	9.300.000,00	0,00
172	17-Sep-2021	4264/LS/2021	Belanja Hibah DAK NON FISIK BOP PAUD tahap I Tahun Anggaran 2021 kepada KB Sinar Satar Loung Satar Loung Kec. Satarmese	5.400.000,00	0,00
173	17-Sep-2021	4265/LS/2021	Belanja Hibah DAK NON FISIK BOP PAUD tahap I Tahun Anggaran 2021 kepada SPS Golo Pau Liang Bua Kec. Rahong Utara	4.500.000,00	0,00
174	17-Sep-2021	4266/LS/2021	Belanja Hibah DAK NON FISIK BOP PAUD tahap I Tahun Anggaran 2021 kepada KB Ulungali Pongkor Kec. Satarmese	15.000.000,00	0,00
175	17-Sep-2021	4267/LS/2021	Belanja Hibah DAK NON FISIK BOP PAUD tahap I Tahun Anggaran 2021 kepada KB Valentine Papanq Kec. Satarmese	16.800.000,00	0,00
176	17-Sep-2021	4268/LS/2021	Belanja Hibah DAK NON FISIK BOP PAUD tahap I Tahun Anggaran 2021 kepada TK Negeri Paka Paka Kec. Satarmese	10.500.000,00	0,00
177	17-Sep-2021	4269/LS/2021	Belanja Hibah DAK NON FISIK BOP PAUD tahap I Tahun Anggaran 2021 kepada SPS Lukup Renda Kec. Satar Mese Barat	9.000.000,00	0,00
178	17-Sep-2021	4270/LS/2021	Belanja Hibah DAK NON FISIK BOP PAUD tahap I Tahun Anggaran 2021 kepada PAUD Ame Nehung Lolang Kec. Satarmese	6.000.000,00	0,00
179	17-Sep-2021	4271/LS/2021	Belanja Hibah DAK NON FISIK BOP PAUD tahap I Tahun Anggaran 2021 kepada KB Rajawali Rua Pongkor Kec. Satarmese	10.500.000,00	0,00
180	17-Sep-2021	4272/LS/2021	Belanja Hibah DAK NON FISIK BOP PAUD tahap I Tahun Anggaran 2021 kepada TK Negeri Golo Jambu Hilihintir Kec. Satar Mese Barat	9.000.000,00	0,00
181	17-Sep-2021	4274/LS/2021	Belanja Hibah DAK NON FISIK BOP PAUD tahap I Tahun Anggaran 2021 kepada KB ST.Antonius Ngkaer Kec. Satarmese	8.100.000,00	0,00
182	17-Sep-2021	4275/LS/2021	Belanja Hibah DAK NON FISIK BOP PAUD tahap I Tahun Anggaran 2021 kepada KB Rumpun Indah Pongkor Kec. Satarmese	7.200.000,00	0,00
183	17-Sep-2021	4276/LS/2021	Belanja Hibah DAK NON FISIK BOP PAUD tahap I Tahun Anggaran 2021 kepada KB St Mikhael Papanq Kec. Satarmese	10.500.000,00	0,00
184	17-Sep-2021	4277/LS/2021	Belanja Hibah DAK NON FISIK BOP PAUD tahap I Tahun Anggaran 2021 kepada KB St Yohanes Jaong Kec. Satarmese	12.600.000,00	0,00
185	17-Sep-2021	4278/LS/2021	Belanja Hibah DAK NON FISIK BOP PAUD tahap I Tahun Anggaran 2021 kepada SPS St Simon Popo Kec. Satar Mese Barat	12.300.000,00	0,00
186	17-Sep-2021	4279/LS/2021	Belanja Hibah DAK NON FISIK BOP PAUD tahap I Tahun Anggaran 2021 kepada KB Sentosa Satar Lujju Kec. Satar Mese Barat	6.000.000,00	0,00
187	17-Sep-2021	4280/LS/2021	Belanja Hibah DAK NON FISIK BOP PAUD tahap I Tahun Anggaran 2021 kepada KB Satu Hati Terong Kec. Satar Mese Barat	6.900.000,00	0,00
188	17-Sep-2021	4281/LS/2021	Belanja Hibah DAK NON FISIK BOP PAUD tahap I Tahun Anggaran 2021 kepada KB St Karista Popo Kec. Satar Mese Barat	12.000.000,00	0,00
189	17-Sep-2021	4282/LS/2021	Belanja Hibah DAK NON FISIK BOP PAUD tahap I Tahun Anggaran 2021 kepada KB Compang Longos Bea Kondo Kec. Satar Mese Barat	9.000.000,00	0,00
190	17-Sep-2021	4283/LS/2021	Belanja Hibah DAK NON FISIK BOP PAUD tahap I Tahun Anggaran 2021 kepada KB St Pio Nao Kec. Satar Mese Barat	7.500.000,00	0,00
191	17-Sep-2021	4284/LS/2021	Belanja Hibah DAK NON FISIK BOP PAUD tahap I Tahun Anggaran 2021 kepada SPS St Theresia Lajar Papanq Kec. Satarmese	9.600.000,00	0,00
192	17-Sep-2021	4285/LS/2021	Belanja Hibah DAK NON FISIK BOP PAUD tahap I Tahun Anggaran 2021 kepada SPS St Benedikto Ulu Belang Kec. Satarmese	15.300.000,00	0,00
193	17-Sep-2021	4287/LS/2021	Belanja Hibah DAK NON FISIK BOP PAUD tahap I Tahun Anggaran 2021 kepada KB St Maria Golo Kawong Bangka Lelak Kec. Lelak	7.200.000,00	0,00
194	17-Sep-2021	4288/LS/2021	Belanja Hibah DAK NON FISIK BOP PAUD tahap I Tahun Anggaran 2021 kepada KB Bintang Kejora Poco Kec. Wae Ri'l	12.300.000,00	0,00
195	17-Sep-2021	4289/LS/2021	Belanja Hibah DAK NON FISIK BOP PAUD tahap I Tahun Anggaran 2021 kepada KB Basilia Wangkung Kec. Reok	7.500.000,00	0,00
196	17-Sep-2021	4290/LS/2021	Belanja Hibah DAK NON FISIK BOP PAUD tahap I Tahun Anggaran 2021 kepada KB Kasih Ruis Kec. Reok	3.900.000,00	0,00
197	17-Sep-2021	4291/LS/2021	Belanja Hibah DAK NON FISIK BOP PAUD tahap I Tahun Anggaran 2021 kepada KB Anastasia Bajak Kec. Reok	6.300.000,00	0,00

NO.	TANGGAL	NO. SP2D	URAIAN	SP2D	PENGEMBALIAN
198	17-Sep-2021	4292/LS/2021	Belanja Hibah DAK NON FISIK BOP PAUD tahap I Tahun Anggaran 2021 kepada KB Kuntum Mekar Hilihintir Kec. Satar Mese Barat	6.300.000,00	0,00
199	21-Sep-2021	4304/LS/2021	Belanja Hibah DAK NON FISIK BOP PAUD tahap I Tahun Anggaran 2021 kepada KB Dirgahayu Golo Ropong Kec. Satar Mese Barat	12.900.000,00	0,00
200	21-Sep-2021	4305/LS/2021	Belanja Hibah DAK NON FISIK BOP PAUD tahap I Tahun Anggaran 2021 kepada KB Sosor Alo Mata Wae Kec. Satar Mese Barat	9.000.000,00	0,00
201	21-Sep-2021	4306/LS/2021	Belanja Hibah DAK NON FISIK BOP PAUD tahap I Tahun Anggaran 2021 kepada SPS Beata Maria Maddalena School Wewo Kec. Satarmese	5.700.000,00	0,00
202	21-Sep-2021	4311/LS/2021	Belanja Hibah DAK NON FISIK BOP PAUD tahap I Tahun Anggaran 2021 kepada KB St Clarisa Fransiska Terong Kec. Satar Mese Barat	4.200.000,00	0,00
203	21-Sep-2021	4312/LS/2021	Belanja Hibah DAK NON FISIK BOP PAUD tahap I Tahun Anggaran 2021 kepada KB Harapan Meler Kec. Ruteng	11.400.000,00	0,00
204	22-Sep-2021	4324/LS/2021	Belanja Hibah DAK NON FISIK BOP PAUD tahap I Tahun Anggaran 2021 kepada KB Bintang Belang Turi Kec. Ruteng	3.000.000,00	0,00
205	01-Oct-2021	4518/LS/2021	PEMBAYARAN DAK NON FISIK BOP KESETARAAN TA 2021 TAHAP 1 PAKET C PKBM CAHYO TIMUR KEC CIBAL.	25.200.000,00	0,00
206	01-Oct-2021	4520/LS/2021	PEMBAYARAN DAK NON FISIK BOP KESETARAAN TA 2021 TAHAP 1 PAKET C, PKBM WIDYA AKSARA KEC RUTENG	29.700.000,00	0,00
207	01-Oct-2021	4521/LS/2021	PEMBAYARAN DAK NON FISIK BOP KESETARAAN TA 2021 TAHAP 1 PAKET B, PKBM WIDYA AKSARA KEC RUTENG	14.250.000,00	0,00
208	01-Oct-2021	4547/LS/2021	Belanja Hibah DAK NON FISIK BOP PAUD tahap I Tahun Anggaran 2021 kepada KB Hikari Tado Kec. Satarmese	7.200.000,00	0,00
209	01-Oct-2021	4591/LS/2021	PEMBAYARAN DAK NON FISIK BOP KESETARAAN TA 2021 TAHAP 1 PAKET C, PKBM PURNAMA JAYA KEC RAHONG UTARA	29.700.000,00	0,00
210	04-Oct-2021	4595/LS/2021	PEMBAYARAN DAK NON FISIK BOP KESETARAAN TA 2021 TAHAP 1 PAKET A, PKBM COMPANG NDERAS KEC WAE RII	13.650.000,00	0,00
211	04-Oct-2021	4596/LS/2021	PEMBAYARAN DAK NON FISIK BOP KESETARAAN TA 2021 TAHAP 1 PAKET C, PKBM STA. VERONIKA KEC SATARMESE UTARA	8.100.000,00	0,00
212	04-Oct-2021	4611/LS/2021	PEMBAYARAN DAK NON FISIK BOP KESETARAAN TA 2021 TAHAP 1 PAKET B, PKBM TITONG FLORES KEC WAE RII	16.500.000,00	0,00
213	05-Oct-2021	4655/LS/2021	PEMBAYARAN DAK NON FISIK BOP KESETARAAN TA 2021 TAHAP 1 PAKET B, PKBM PURNAMA JAYA KEC RAHONG UTARA	12.750.000,00	0,00
214	05-Oct-2021	4656/LS/2021	PEMBAYARAN DAK NON FISIK BOP KESETARAAN TA 2021 TAHAP 1 PAKET B, PKBM COMPANG NDERAS KEC WAE RII	58.500.000,00	0,00
215	05-Oct-2021	4657/LS/2021	PEMBAYARAN DAK NON FISIK BOP KESETARAAN TA 2021 TAHAP 1 PAKET C, PKBM KAMBOJA KEC RUTENG	21.600.000,00	0,00
216	05-Oct-2021	4658/LS/2021	PEMBAYARAN DAK NON FISIK BOP KESETARAAN TA 2021 TAHAP 1 PAKET B, PKBM KAMBOJA KEC RUTENG	16.500.000,00	0,00
217	06-Oct-2021	07567/1.1.1/X/2021	Penyetoran DAK Non Fisik BOP PAUD	0,00	1.500.000,00
218	11-Oct-2021	4821/LS/2021	Belanja Hibah DAK NON FISIK BOP PAUD tahap I Tahun Anggaran 2021 kepada PAUD Kasih Bunda Satar Laung Satar Loung Kec. Satarmese	5.400.000,00	0,00
219	11-Oct-2021	4823/LS/2021	PEMBAYARAN DAK NON FISIK BOP KESETARAAN TA 2021 TAHAP 1 PAKET C, PKBM AME NEHUNG KEC SATARMESE	23.400.000,00	0,00
220	11-Oct-2021	4824/LS/2021	Belanja Hibah DAK NON FISIK BOP PAUD tahap I Tahun Anggaran 2021 kepada KB Golo Lambo Golo Lambo Kec. Satarmese	12.300.000,00	0,00
221	11-Oct-2021	4825/LS/2021	PEMBAYARAN DAK NON FISIK BOP KESETARAAN TA 2021 TAHAP 1 PAKET C, UPTD SKB RANDONG KEC RUTENG	72.900.000,00	0,00
222	11-Oct-2021	4826/LS/2021	PEMBAYARAN DAK NON FISIK BOP KESETARAAN TA 2021 TAHAP 1 PAKET B, UPTD SKB RANDONG KEC RUTENG	23.250.000,00	0,00
223	11-Oct-2021	4827/LS/2021	PEMBAYARAN DAK NON FISIK BOP KESETARAAN TA 2021 TAHAP 1 PAKET B, PKBM BENTENG PONGKOR KEC SATARMESE	25.500.000,00	0,00
224	11-Oct-2021	4828/LS/2021	PEMBAYARAN DAK NON FISIK BOP KESETARAAN TA 2021 TAHAP 1 PAKET C, PKBM BENTENG PONGKOR KEC SATARMESE	45.000.000,00	0,00
225	11-Oct-2021	4829/LS/2021	PEMBAYARAN DAK NON FISIK BOP KESETARAAN TA 2021 TAHAP 1 PAKET B, PKBM AME NEHUNG KEC SATARMESE	7.500.000,00	0,00
226	11-Oct-2021	4830/LS/2021	Belanja Hibah DAK NON FISIK BOP PAUD tahap I Tahun Anggaran 2021 kepada Paud ST. Mikael Kole Kec. Satar Mese Barat	8.400.000,00	0,00
227	12-Oct-2021	4853/LS/2021	Belanja Hibah DAK NON FISIK BOP PAUD tahap I Tahun Anggaran 2021 kepada KB ST. Benedikto Papang Kec. Satarmese	4.800.000,00	0,00
228	12-Oct-2021	4859/LS/2021	PEMBAYARAN DAK NON FISIK BOP KESETARAAN TA 2021 TAHAP 1 PAKET B, PKBM HARAPAN BANGSA KEC LANGKE REMBONG	6.750.000,00	0,00
229	12-Oct-2021	4860/LS/2021	PEMBAYARAN DAK NON FISIK BOP KESETARAAN TA 2021 TAHAP 1 PAKET C, PKBM HARAPAN BANGSA KEC LANGKE REMBONG	17.100.000,00	0,00
230	12-Oct-2021	4861/LS/2021	PEMBAYARAN DAK NON FISIK BOP KESETARAAN TA 2021 TAHAP 1 PAKET B, PKBM TAMAN HARAPAN KEC RUTENG	15.750.000,00	0,00
231	12-Oct-2021	4862/LS/2021	PEMBAYARAN DAK NON FISIK BOP KESETARAAN TA 2021 TAHAP 1 PAKET C, PKBM TAMAN HARAPAN KEC RUTENG	25.200.000,00	0,00
232	12-Oct-2021	4863/LS/2021	PEMBAYARAN DAK NON FISIK BOP KESETARAAN TA 2021 TAHAP 1 PAKET B, PKBM ULU WAE RANDONG KEC RUTENG	20.250.000,00	0,00
233	12-Oct-2021	4864/LS/2021	PEMBAYARAN DAK NON FISIK BOP KESETARAAN TA 2021 TAHAP 1 PAKET B, PKBM KEMBANG EMAS KEC SATARMESE BARAT	10.500.000,00	0,00
234	12-Oct-2021	4865/LS/2021	PEMBAYARAN DAK NON FISIK BOP KESETARAAN TA 2021 TAHAP 1 PAKET C PKBM ULU WAE RANDONG KEC RUTENG	30.600.000,00	0,00
235	12-Oct-2021	4866/LS/2021	PEMBAYARAN DAK NON FISIK BOP KESETARAAN TA 2021 TAHAP 1 PAKET C, PKBM KEMBANG EMAS KEC SATARMESE BARAT	50.400.000,00	0,00
236	12-Oct-2021	4867/LS/2021	PEMBAYARAN DAK NON FISIK BOP KESETARAAN TA 2021 TAHAP 1 PAKET B, PKBM MUTIARA HATI BOLA KEC SATARMESE UTARA	9.000.000,00	0,00
237	12-Oct-2021	4868/LS/2021	PEMBAYARAN DAK NON FISIK BOP KESETARAAN TA 2021 TAHAP 1 PAKET C, PKBM COMPANG NDERAS KEC WAE RII	98.100.000,00	0,00
238	13-Oct-2021	4893/LS/2021	Belanja Hibah DAK NON FISIK BOP PAUD tahap I Tahun Anggaran 2021 kepada SPS Sumber Kasih Papang Kec. Satarmese	8.400.000,00	0,00
239	15-Oct-2021	4912/LS/2021	PEMBAYARAN DAK NON FISIK BOP KESETARAAN TA 2021 TAHAP 1 PAKET C, PKBM GOLO LAMBO KEC SATARMESE	17.100.000,00	0,00
240	25-Oct-2021	07570/1.1.1/X//2021	PENYETORAN DAK NON FISIK BOP KESETARAAN PAKET C PKBM STA VERONIKA SATARMESE UTARA	0,00	8.100.000,00
241	15-Nov-2021	5461/LS/2021	BELANJA HIBAH UANG KEPADA KWARCAB PRAMUKA KAB MANGGARAI TAHAP II SESUAI PERJANJIAN HIBAH NO. DIN.PEND.911/631/VI/2021 TGL 29 JUNI 2021	50.000.000,00	0,00
242	18-Nov-2021	5533/LS/2021	BELANJA HIBAH UANG KEPADA KEPADA GOPTKI (GABUNGAN ORGANISASI PENYELENGGARA TAMAN KANAK-KANAK INDONESIA) TAHAP II SESUAI PERJANJIAN HIBAH NO. DIN.PEND.420/674/VII/2021 TGL 14 JULI 2021	50.000.000,00	0,00
243	18-Nov-2021	5544/LS/2021	PEMBAYARAN LANGSUNG BELANJA HIBAH TAHAP I TA 2021 KEPADA HIMPAUDI KABUPATEN MANGGARAI	15.000.000,00	0,00
244	09-Dec-2021	6283/LS/2021	Belanja Hibah Jasa kepada Badan dan Lembaga Nirlaba, Sukarela dan Sosial yang Telah Memiliki Surat Keterangan Terdaftar (Belanja Hibah KPAD) Rp. 50.000.000.	50.000.000,00	0,00
245	09-Dec-2021	6285/LS/2021	Belanja Hibah PMI Kab.Manggarai Tahap II berdasarkan Berita Acara Serah Terima Hibah no. 237/Keu/03.03.09/XI/2021 tgl, 16 November 2021, Surat permohonan pencairan Tahap II No.237/KEU/03.03.09/XI/2021 tgl. 16 November 2021 Rp.75.000.000.-	75.000.000,00	0,00
246	10-Dec-2021	6308/LS/2021	BELANJA HIBAH TAHAP II KEPADA HIMPAUDI KABUPATEN MANGGARAI TAHUN ANGGARAN 2021	15.000.000,00	0,00

NO.	TANGGAL	NO. SP2D	URAIAN	SP2D	PENGEMBALIAN
247	20-Dec-2021	6886/LS/2021	Belanja Hibah DAK NON FISIK BOP PAUD tahap II kepada TK Negeri Cibal di Nenu Kec. Cibal Kab. Manggarai Tahun Anggaran 2021	7.800.000,00	0,00
248	20-Dec-2021	6887/LS/2021	Belanja Hibah DAK NON FISIK BOP PAUD tahap II kepada TK Areng Koe di Pagal Kec. Cibal Kab. Manggarai Tahun Anggaran 2021	15.600.000,00	0,00
249	20-Dec-2021	6888/LS/2021	BELANJA HIBAH DANA BOP KESETARAAN PAKET C TAHAP II KEPADA PKBM WIDYA AKSARA DI PKBM WIDYA AKSARA KEC. RUTENG TAHUN ANGGARAN 2021	33.300.000,00	0,00
250	20-Dec-2021	6889/LS/2021	BELANJA HIBAH DANA BOP KESETARAAN PAKET B TAHAP II KEPADA PKBM AME NEHUNG DI LOLANG KEC. SATARMESE TAHUN ANGGARAN 2021	11.250.000,00	0,00
251	20-Dec-2021	6890/LS/2021	BELANJA HIBAH DANA BOP KESETARAAN PAKET B TAHAP II KEPADA PKBM WIDYA AKSARA DI MELER DESA NGENCUNG KEC. RUTENG TAHUN ANGGARAN 2021	14.250.000,00	0,00
252	20-Dec-2021	6891/LS/2021	Belanja Hibah DAK NON FISIK BOP PAUD tahap II kepada PAUD KB Canai di Nenu Kec. Cibal Kab. Manggarai Tahun Anggaran 2021	5.400.000,00	0,00
253	20-Dec-2021	6892/LS/2021	Belanja Hibah DAK NON FISIK BOP PAUD tahap II kepada KB Kasih Bunda di Welu Kec. Cibal Kab. Manggarai Tahun Anggaran 2021	7.500.000,00	0,00
254	20-Dec-2021	6893/LS/2021	BELANJA HIBAH DANA BOP KESETARAAN PAKET B TAHAP II KEPADA PKBM CAHYO TIMUR DI BARANG KEC. CIBAL TAHUN ANGGARAN 2021	28.500.000,00	0,00
255	20-Dec-2021	6894/LS/2021	BELANJA HIBAH DANA BOP KESETARAAN PAKET C TAHAP II KEPADA PKBM CAHYO TIMUR DI BARANG KEC. CIBAL TAHUN ANGGARAN 2021	75.600.000,00	0,00
256	20-Dec-2021	6911/LS/2021	Belanja Hibah DAK NON FISIK BOP PAUD tahap II kepada KB Dahlia di Beorahong Kec. Ruteng Kab. Manggarai Tahun Anggaran 2021	7.200.000,00	0,00
257	20-Dec-2021	6912/LS/2021	Belanja Hibah DAK NON FISIK BOP PAUD tahap II kepada KB Kasih di Ruis Kec. Reok Kab. Manggarai Tahun Anggaran 2021	4.200.000,00	0,00
258	20-Dec-2021	6913/LS/2021	Belanja Hibah DAK NON FISIK BOP PAUD tahap II kepada KB Karya Rujung di Ruis Kec. Reok Kab. Manggarai Tahun Anggaran 2021	4.800.000,00	0,00
259	20-Dec-2021	6914/LS/2021	Belanja Hibah DAK NON FISIK BOP PAUD tahap II kepada KB Sta Maria Penolong Abadi di Ketang Kec. Lelak Kab. Manggarai Tahun Anggaran 2021	15.000.000,00	0,00
260	20-Dec-2021	6915/LS/2021	Belanja Hibah DAK NON FISIK BOP PAUD tahap II kepada KB Santa Aurelia di Ndiwar Kec. Lelak Kab. Manggarai Tahun Anggaran 2021	13.200.000,00	0,00
261	20-Dec-2021	6916/LS/2021	Belanja Hibah DAK NON FISIK BOP PAUD tahap II kepada TK Negeri Reo di Reo Kec. Reok Kab. Manggarai Tahun Anggaran 2021	13.200.000,00	0,00
262	20-Dec-2021	6917/LS/2021	Belanja Hibah DAK NON FISIK BOP PAUD tahap II kepada KB Wela Ngancar di Wae Renca Kec. Cibal Barat Kab. Manggarai Tahun Anggaran 2021	6.300.000,00	0,00
263	20-Dec-2021	6918/LS/2021	Belanja Hibah DAK NON FISIK BOP PAUD tahap II kepada TK Negeri Cibal Barat di Golo Woi Kec. Cibal Barat Kab. Manggarai Tahun Anggaran 2021	6.000.000,00	0,00
264	20-Dec-2021	6919/LS/2021	BELANJA HIBAH DANA BOP KESETARAAN PAKET B TAHAP II KEPADA PKBM TITONG FLORES DI TING KEC. WAE RI' I TAHUN ANGGARAN 2021	8.250.000,00	0,00
265	20-Dec-2021	6920/LS/2021	BELANJA HIBAH DANA BOP KESETARAAN PAKET B TAHAP II KEPADA PKBM COMPANG NDERAS DI RANGGI KEC. WAE RI' I TAHUN ANGGARAN 2021	32.250.000,00	0,00
266	20-Dec-2021	6921/LS/2021	Belanja Hibah DAK NON FISIK BOP PAUD tahap II kepada KB Sta Elisabet di Compang Cibal Kec. Cibal Barat Kab. Manggarai Tahun Anggaran 2021	8.100.000,00	0,00
267	20-Dec-2021	6922/LS/2021	BELANJA HIBAH DANA BOP KESETARAAN PAKET C TAHAP II KEPADA PKBM KEMBANG EMAS DI WANGKUNG KEC. SATAR MESE BARAT TAHUN ANGGARAN 2021	10.800.000,00	0,00
268	20-Dec-2021	6923/LS/2021	BELANJA HIBAH DANA BOP KESETARAAN PAKET C TAHAP II KEPADA PKBM COMPANG NDERAS DI RANGGI KEC. WAE RI' I TAHUN ANGGARAN 2021	83.700.000,00	0,00
269	22-Dec-2021	7016/LS/2021	Belanja Hibah DAK NON FISIK BOP PAUD tahap II kepada KB Sejahtera di Wali Kec. Langke Rembong Kab. Manggarai Tahun Anggaran 2021	12.000.000,00	0,00
270	22-Dec-2021	7017/LS/2021	Belanja Hibah DAK NON FISIK BOP PAUD tahap II kepada KB St Yosef di Watu Kec. Langke Rembong Kab. Manggarai Tahun Anggaran 2021	3.900.000,00	0,00
271	22-Dec-2021	7018/LS/2021	Belanja Hibah DAK NON FISIK BOP PAUD tahap II kepada PAUD Kairos di Karot Kec. Langke Rembong Kab. Manggarai Tahun Anggaran 2021	13.200.000,00	0,00
272	22-Dec-2021	7019/LS/2021	Belanja Hibah DAK NON FISIK BOP PAUD tahap II kepada KB St Nikolaus di Golo Dukal Kec. Langke Rembong Kab. Manggarai Tahun Anggaran 2021	11.100.000,00	0,00
273	22-Dec-2021	7027/LS/2021	Belanja Hibah DAK NON FISIK BOP PAUD tahap II kepada PAUD Maju Bersama di Tengku Lese Kec. Rahong Utara Kab. Manggarai Tahun Anggaran 2021	6.600.000,00	0,00
274	22-Dec-2021	7028/LS/2021	Belanja Hibah DAK NON FISIK BOP PAUD tahap II kepada KB Saraswati di Pau Kec. Langke Rembong Kab. Manggarai Tahun Anggaran 2021	9.600.000,00	0,00
275	22-Dec-2021	7029/LS/2021	Belanja Hibah DAK NON FISIK BOP PAUD tahap II kepada KB Rehema di Pitak Kec. Langke Rembong Kab. Manggarai Tahun Anggaran 2021	5.700.000,00	0,00
276	22-Dec-2021	7030/LS/2021	Belanja Hibah DAK NON FISIK BOP PAUD tahap II kepada KB ST.Leonardus di Carep Kec. Langke Rembong Kab. Manggarai Tahun Anggaran 2021	10.200.000,00	0,00
277	22-Dec-2021	7031/LS/2021	Belanja Hibah DAK NON FISIK BOP PAUD tahap II kepada KB Petra di Golo Dukal Kec. Langke Rembong Kab. Manggarai Tahun Anggaran 2021	4.200.000,00	0,00
278	22-Dec-2021	7032/LS/2021	Belanja Hibah DAK NON FISIK BOP PAUD tahap II kepada KB Ananda di Watu Kec. Langke Rembong Kab. Manggarai Tahun Anggaran 2021	7.800.000,00	0,00
279	22-Dec-2021	7033/LS/2021	Belanja Hibah DAK NON FISIK BOP PAUD tahap II kepada KB Sta Juliana di Pau Kec. Langke Rembong Kab. Manggarai Tahun Anggaran 2021	12.300.000,00	0,00
280	22-Dec-2021	7034/LS/2021	Belanja Hibah DAK NON FISIK BOP PAUD tahap II kepada KB Verta di Watu Kec. Langke Rembong Kab. Manggarai Tahun Anggaran 2021	4.800.000,00	0,00
281	22-Dec-2021	7035/LS/2021	Belanja Hibah DAK NON FISIK BOP PAUD tahap II kepada KB Virgo di Golo Dukal Kec. Langke Rembong Kab. Manggarai Tahun Anggaran 2021	10.500.000,00	0,00
282	22-Dec-2021	7036/LS/2021	Belanja Hibah DAK NON FISIK BOP PAUD tahap II kepada PAUD Regina Pacis di Golo Langkok Kec. Rahong Utara Kab. Manggarai Tahun Anggaran 2021	9.300.000,00	0,00
283	22-Dec-2021	7037/LS/2021	Belanja Hibah DAK NON FISIK BOP PAUD tahap II kepada KB Bintang Flores di Tenda Kec. Langke Rembong Kab. Manggarai Tahun Anggaran 2021	21.900.000,00	0,00
284	22-Dec-2021	7038/LS/2021	Belanja Hibah DAK NON FISIK BOP PAUD tahap II kepada KB Langke di Liang Bua Kec. Rahong Utara Kab. Manggarai Tahun Anggaran 2021	12.900.000,00	0,00
285	22-Dec-2021	7039/LS/2021	Belanja Hibah DAK NON FISIK BOP PAUD tahap II kepada SPS ST. Nikolaus di Golo Langkok Kec. Rahong Utara Kab. Manggarai Tahun Anggaran 2021	12.900.000,00	0,00
286	22-Dec-2021	7040/LS/2021	Belanja Hibah DAK NON FISIK BOP PAUD tahap II kepada TK Negeri Rahong Utara di Bangka Ruang Kec. Rahong Utara Kab. Manggarai Tahun Anggaran 2021	11.400.000,00	0,00
287	22-Dec-2021	7041/LS/2021	Belanja Hibah DAK NON FISIK BOP PAUD tahap II kepada KB Lenteng Indah di Compang Dari Kec. Rahong Utara Kab. Manggarai Tahun Anggaran 2021	9.000.000,00	0,00
288	22-Dec-2021	7042/LS/2021	Belanja Hibah DAK NON FISIK BOP PAUD tahap II kepada KB Jengkalang di Wangkung Kec. Reok Kab. Manggarai Tahun Anggaran 2021	7.200.000,00	0,00
289	22-Dec-2021	7043/LS/2021	Belanja Hibah DAK NON FISIK BOP PAUD tahap II kepada KB Anastasia di Bajak Kec. Reok Kab. Manggarai Tahun Anggaran 2021	10.500.000,00	0,00
290	22-Dec-2021	7044/LS/2021	Belanja Hibah DAK NON FISIK BOP PAUD tahap II kepada KB Kasih Bunda Munta di Bangka Ara Kec. Cibal Barat Kab. Manggarai Tahun Anggaran 2021	6.000.000,00	0,00
291	22-Dec-2021	7045/LS/2021	Belanja Hibah DAK NON FISIK BOP PAUD tahap II kepada KB Natali di Pong Leko Kec. Ruteng Kab. Manggarai Tahun Anggaran 2021	8.100.000,00	0,00
292	22-Dec-2021	7046/LS/2021	Belanja Hibah DAK NON FISIK BOP PAUD tahap II kepada KB Sta Mathilda Ndiwar di Ndiwar Kec. Lelak Kab. Manggarai Tahun Anggaran 2021	8.100.000,00	0,00
293	22-Dec-2021	7047/LS/2021	Belanja Hibah DAK NON FISIK BOP PAUD tahap II kepada KB Fyllano di Bangka Lelak Kec. Lelak Kab. Manggarai Tahun Anggaran 2021	6.900.000,00	0,00
294	22-Dec-2021	7048/LS/2021	Belanja Hibah DAK NON FISIK BOP PAUD tahap II kepada KB Mutira Bunda di Loce Kec. Reok Barat Kab. Manggarai Tahun Anggaran 2021	11.100.000,00	0,00

NO.	TANGGAL	NO. SP2D	URAIAN	SP2D	PENGEMBALIAN
295	22-Dec-2021	7049/LS/2021	Belanja Hibah DAK NON FISIK BOP PAUD tahap II kepada KB Bintang di Belang Turi Kec. Ruteng Kab. Manggarai Tahun Anggaran 2021	9.600.000,00	0,00
296	22-Dec-2021	7050/LS/2021	BELANJA HIBAH DANA BOP KESETARAAN PAKET B TAHAP II KEPADA PKBM MUTIARA HATI BOLA DI RUANG KEC. SATAR MESE BARAT TAHUN ANGGARAN 2021	9.750.000,00	0,00
297	22-Dec-2021	7051/LS/2021	Belanja Hibah DAK NON FISIK BOP PAUD tahap II kepada PAUD ST. Nikolaus di Compang Cibal Kec. Cibal Barat Kab. Manggarai Tahun Anggaran 2021	6.600.000,00	0,00
298	22-Dec-2021	7054/LS/2021	Belanja Hibah DAK NON FISIK BOP PAUD tahap II kepada PAUD Arafah di Mata Air Kec. Reok Kab. Manggarai Tahun Anggaran 2021	4.500.000,00	0,00
299	22-Dec-2021	7055/LS/2021	Belanja Hibah DAK NON FISIK BOP PAUD tahap II kepada KB Bere Indah di Bere Kec. Cibal Barat Kab. Manggarai Tahun Anggaran 2021	6.000.000,00	0,00
300	22-Dec-2021	7056/LS/2021	Belanja Hibah DAK NON FISIK BOP PAUD tahap II kepada SPS Mandiri Jaya di Mata Air Kec. Reok Kab. Manggarai Tahun Anggaran 2021	7.800.000,00	0,00
301	22-Dec-2021	7057/LS/2021	Belanja Hibah DAK NON FISIK BOP PAUD tahap II kepada KB Watu Heping di Nenu Kec. Cibal Kab. Manggarai Tahun Anggaran 2021	4.800.000,00	0,00
302	22-Dec-2021	7058/LS/2021	BELANJA HIBAH DANA BOP KESETARAAN PAKET C TAHAP II KEPADA PKBM MUTIARA HATI BOLA DI RUANG KEC. SATAR MESE BARAT TAHUN ANGGARAN 2021	38.700.000,00	0,00
303	22-Dec-2021	7059/LS/2021	Belanja Hibah DAK NON FISIK BOP PAUD tahap II kepada KB Tunas Harapan Cia di Wae Codi Kec. Cibal Barat Kab. Manggarai Tahun Anggaran 2021	8.700.000,00	0,00
304	22-Dec-2021	7060/LS/2021	Belanja Hibah DAK NON FISIK BOP PAUD tahap II kepada KB Bunga Manis di Wangkung Kec. Reok Kab. Manggarai Tahun Anggaran 2021	6.600.000,00	0,00
305	22-Dec-2021	7061/LS/2021	Belanja Hibah DAK NON FISIK BOP PAUD tahap II kepada KB St Rafael di Wangkung Kec. Reok Kab. Manggarai Tahun Anggaran 2021	6.900.000,00	0,00
306	22-Dec-2021	7062/LS/2021	Belanja Hibah DAK NON FISIK BOP PAUD tahap II kepada KB st Yohanes Lenda di Lenda Kec. Cibal Barat Kab. Manggarai Tahun Anggaran 2021	5.100.000,00	0,00
307	22-Dec-2021	7063/LS/2021	Belanja Hibah DAK NON FISIK BOP PAUD tahap II kepada SPS Sta Yosefina di Golo Woi Kec. Cibal Barat Kab. Manggarai Tahun Anggaran 2021	6.600.000,00	0,00
308	22-Dec-2021	7064/LS/2021	Belanja Hibah DAK NON FISIK BOP PAUD tahap II kepada PAUD ST. Yohanes Pembaptis Sambor di Nggalak Kec. Reok Barat Kab. Manggarai Tahun Anggaran 2021	4.200.000,00	0,00
309	22-Dec-2021	7065/LS/2021	Belanja Hibah DAK NON FISIK BOP PAUD tahap II kepada PAUD ST. Perawan Maria Pong Umpu di Pong Umpu Kec. Lelak Kab. Manggarai Tahun Anggaran 2021	11.400.000,00	0,00
310	22-Dec-2021	7067/LS/2021	Belanja Hibah DAK NON FISIK BOP PAUD tahap II kepada KB Sta Elisabet Pahar di Gelong Kec. Lelak Kab. Manggarai Tahun Anggaran 2021	8.100.000,00	0,00
311	22-Dec-2021	7068/LS/2021	Belanja Hibah DAK NON FISIK BOP PAUD tahap II kepada PAUD Arnoldus di Liang Bua Kec. Rahong Utara Kab. Manggarai Tahun Anggaran 2021	6.900.000,00	0,00
312	22-Dec-2021	7069/LS/2021	Belanja Hibah DAK NON FISIK BOP PAUD tahap II kepada paud purnama jaya di Tengku Lese Kec. Rahong Utara Kab. Manggarai Tahun Anggaran 2021	8.700.000,00	0,00
313	22-Dec-2021	7070/LS/2021	BELANJA HIBAH DANA BOP KESETARAAN PAKET B TAHAP II KEPADA PKBM MAJU BERSAMA DI GOLO LANAK KEC. CIBAL BARAT TAHUN ANGGARAN 2021	7.500.000,00	0,00
314	22-Dec-2021	7071/LS/2021	Belanja Hibah DAK NON FISIK BOP PAUD tahap II kepada KB Rangkang Kalo di Benteng Tubi Kec. Rahong Utara Kab. Manggarai Tahun Anggaran 2021	12.600.000,00	0,00
315	22-Dec-2021	7072/LS/2021	Belanja Hibah DAK NON FISIK BOP PAUD tahap II kepada PAUD St. Maria Pong Lengor Bonar di Pong Lengor Kec. Rahong Utara Kab. Manggarai Tahun Anggaran 2021	11.700.000,00	0,00
316	22-Dec-2021	7073/LS/2021	Belanja Hibah DAK NON FISIK BOP PAUD tahap II kepada KB Marselisme di Bangka Ajang Kec. Rahong Utara Kab. Manggarai Tahun Anggaran 2021	8.100.000,00	0,00
317	22-Dec-2021	7074/LS/2021	Belanja Hibah DAK NON FISIK BOP PAUD tahap II kepada KB Lorenzo di Buar Kec. Rahong Utara Kab. Manggarai Tahun Anggaran 2021	9.900.000,00	0,00
318	22-Dec-2021	7075/LS/2021	Belanja Hibah DAK NON FISIK BOP PAUD tahap II kepada Paud Ceria Posyandu Gapong di Gapong Kec. Cibal Kab. Manggarai Tahun Anggaran 2021	9.600.000,00	0,00
319	22-Dec-2021	7076/LS/2021	Belanja Hibah DAK NON FISIK BOP PAUD tahap II kepada SPS Sa Veronika Bere di Liang Bua Kec. Rahong Utara Kab. Manggarai Tahun Anggaran 2021	12.000.000,00	0,00
320	22-Dec-2021	7077/LS/2021	Belanja Hibah DAK NON FISIK BOP PAUD tahap II kepada KB Permata Bunda di Wudi Kec. Cibal Kab. Manggarai Tahun Anggaran 2021	5.400.000,00	0,00
321	22-Dec-2021	7078/LS/2021	BELANJA HIBAH DANA BOP KESETARAAN PAKET C TAHAP II KEPADA PKBM HARAPAN BANGSA DI RANGKAT KEC. LANGKE REMBONG TAHUN ANGGARAN 2021	9.900.000,00	0,00
322	22-Dec-2021	7187/LS/2021	Belanja Hibah DAK NON FISIK BOP PAUD tahap II kepada KB St Felisia di Waso Kec. Langke Rembong Kab. Manggarai Tahun Anggaran 2021	10.200.000,00	0,00
323	22-Dec-2021	7188/LS/2021	Belanja Hibah DAK NON FISIK BOP PAUD tahap II kepada PAUD Pelita Jaya Welu di Welu Kec. Cibal Kab. Manggarai Tahun Anggaran 2021	7.800.000,00	0,00
324	22-Dec-2021	7189/LS/2021	Belanja Hibah DAK NON FISIK BOP PAUD tahap II kepada SPS Golo Pau di Liang Bua Kec. Rahong Utara Kab. Manggarai Tahun Anggaran 2021	6.000.000,00	0,00
325	24-Dec-2021	7243/LS/2021	Belanja Hibah DAK NON FISIK BOP PAUD tahap II kepada KB Sta Monica di Compang Cibal Kec. Cibal Barat Kab. Manggarai Tahun Anggaran 2021	6.300.000,00	0,00
326	24-Dec-2021	7244/LS/2021	Belanja Hibah DAK NON FISIK BOP PAUD tahap II kepada KB St Paulus di Wae Belang Kec. Ruteng Kab. Manggarai Tahun Anggaran 2021	9.000.000,00	0,00
327	24-Dec-2021	7245/LS/2021	Belanja Hibah DAK NON FISIK BOP PAUD tahap II kepada SPS Tunas Matahari Cancar di Wae Belang Kec. Ruteng Kab. Manggarai Tahun Anggaran 2021	24.600.000,00	0,00
328	24-Dec-2021	7246/LS/2021	Belanja Hibah DAK NON FISIK BOP PAUD tahap II kepada SPS Tunas Mulia Meler di Meler Kec. Ruteng Kab. Manggarai Tahun Anggaran 2021	10.800.000,00	0,00
329	24-Dec-2021	7247/LS/2021	Belanja Hibah DAK NON FISIK BOP PAUD tahap II kepada PAUD Maria Imaculata di Poco Likang Kec. Ruteng Kab. Manggarai Tahun Anggaran 2021	18.600.000,00	0,00
330	24-Dec-2021	7248/LS/2021	Belanja Hibah DAK NON FISIK BOP PAUD tahap II kepada KB Mulia Jaya di Beorahong Kec. Ruteng Kab. Manggarai Tahun Anggaran 2021	6.000.000,00	0,00
331	24-Dec-2021	7249/LS/2021	Belanja Hibah DAK NON FISIK BOP PAUD tahap II kepada KB Sehati di Pong Leko Kec. Ruteng Kab. Manggarai Tahun Anggaran 2021	7.500.000,00	0,00
332	24-Dec-2021	7250/LS/2021	Belanja Hibah DAK NON FISIK BOP PAUD tahap II kepada KB Cerdas di Golo Lanak Kec. Cibal Barat Kab. Manggarai Tahun Anggaran 2021	12.300.000,00	0,00
333	24-Dec-2021	7251/LS/2021	Belanja Hibah DAK NON FISIK BOP PAUD tahap II kepada KB St Arnoldus Wangkung di Wangkung Kec. Reok Kab. Manggarai Tahun Anggaran 2021	11.400.000,00	0,00

NO.	TANGGAL	NO. SP2D	URAIAN	SP2D	PENGEMBALIAN
334	24-Dec-2021	7252/LS/2021	Belanja Hibah DAK NON FISIK BOP PAUD tahap II kepada TK Bunda Maria di Rai Kec. Ruteng Kab. Manggarai Tahun Anggaran 2021	7.500.000,00	0,00
335	24-Dec-2021	7253/LS/2021	Belanja Hibah DAK NON FISIK BOP PAUD tahap II kepada PAUD St. Ignatius Sampar di Meler Kec. Ruteng Kab. Manggarai Tahun Anggaran 2021	9.600.000,00	0,00
336	24-Dec-2021	7254/LS/2021	Belanja Hibah DAK NON FISIK BOP PAUD tahap II kepada KB Hellena di Watu Tango Kec. Reok Kab. Manggarai Tahun Anggaran 2021	16.800.000,00	0,00
337	24-Dec-2021	7255/LS/2021	Belanja Hibah DAK NON FISIK BOP PAUD tahap II kepada KB Ingin Maju di Robek Kec. Reok Kab. Manggarai Tahun Anggaran 2021	6.300.000,00	0,00
338	24-Dec-2021	7259/LS/2021	Belanja Hibah DAK NON FISIK BOP PAUD tahap II kepada TK Negeri Lelak di Bangka Lelak Kec. Lelak Kab. Manggarai Tahun Anggaran 2021	7.200.000,00	0,00
339	24-Dec-2021	7260/LS/2021	Belanja Hibah DAK NON FISIK BOP PAUD tahap II kepada SPS Tunas Cahaya di Bulan Kec. Ruteng Kab. Manggarai Tahun Anggaran 2021	7.800.000,00	0,00
340	24-Dec-2021	7261/LS/2021	Belanja Hibah DAK NON FISIK BOP PAUD tahap II kepada PAUD Solum Lumu di Pong Murung Kec. Ruteng Kab. Manggarai Tahun Anggaran 2021	18.900.000,00	0,00
341	24-Dec-2021	7262/LS/2021	Belanja Hibah DAK NON FISIK BOP PAUD tahap II kepada SPS Sinar Bulan di Bea Kakor Kec. Ruteng Kab. Manggarai Tahun Anggaran 2021	8.100.000,00	0,00
342	24-Dec-2021	7263/LS/2021	Belanja Hibah DAK NON FISIK BOP PAUD tahap II kepada SPS Cinta Kasih di Compang Namut Kec. Ruteng Kab. Manggarai Tahun Anggaran 2021	13.200.000,00	0,00
343	24-Dec-2021	7264/LS/2021	Belanja Hibah DAK NON FISIK BOP PAUD tahap II kepada PAUD Compang Kawak di Lenda Kec. Cibai Barat Kab. Manggarai Tahun Anggaran 2021	6.000.000,00	0,00
344	27-Dec-2021	7295/LS/2021	Belanja Hibah DAK NON FISIK BOP PAUD tahap II kepada KB Tunas Mbero di Bulan Kec. Ruteng Kab. Manggarai Tahun Anggaran 2021	14.400.000,00	0,00
345	27-Dec-2021	7296/LS/2021	Belanja Hibah DAK NON FISIK BOP PAUD tahap II kepada SPS St Theresia Lajar di Papang Kec. Satarmese Kab. Manggarai Tahun Anggaran 2021	15.900.000,00	0,00
346	27-Dec-2021	7297/LS/2021	Belanja Hibah DAK NON FISIK BOP PAUD tahap II kepada PAUD Kalam Harapan di Beorahong Kec. Ruteng Kab. Manggarai Tahun Anggaran 2021	9.000.000,00	0,00
347	27-Dec-2021	7300/LS/2021	Belanja Hibah DAK NON FISIK BOP PAUD tahap II kepada PAUD KB Wela Wangkung di Pong Murung Kec. Ruteng Kab. Manggarai Tahun Anggaran 2021	9.600.000,00	0,00
348	27-Dec-2021	7301/LS/2021	Belanja Hibah DAK NON FISIK BOP PAUD tahap II kepada KB Jati Murni di Baru Kec. Reok Kab. Manggarai Tahun Anggaran 2021	8.400.000,00	0,00
349	27-Dec-2021	7356/LS/2021	Belanja Hibah DAK NON FISIK BOP PAUD tahap II kepada KB Merpati di Wae Renca Kec. Cibai Barat Kab. Manggarai Tahun Anggaran 2021	2.700.000,00	0,00
350	27-Dec-2021	7357/LS/2021	Belanja Hibah DAK NON FISIK BOP PAUD tahap II kepada KB Wae Belang di Ruis Kec. Reok Kab. Manggarai Tahun Anggaran 2021	5.100.000,00	0,00
351	27-Dec-2021	7358/LS/2021	Belanja Hibah DAK NON FISIK BOP PAUD tahap II kepada KB St Gabriela di Pau Kec. Langke Rembong Kab. Manggarai Tahun Anggaran 2021	7.800.000,00	0,00
352	27-Dec-2021	7361/LS/2021	Belanja Hibah DAK NON FISIK BOP PAUD tahap II kepada SPS Golareng di Timbu Kec. Cibai Barat Kab. Manggarai Tahun Anggaran 2021	9.000.000,00	0,00
353	27-Dec-2021	7362/LS/2021	Belanja Hibah DAK NON FISIK BOP PAUD tahap II kepada KB St Maria Golo Kawong di Bangka Lelak Kec. Lelak Kab. Manggarai Tahun Anggaran 2021	7.200.000,00	0,00
354	27-Dec-2021	7363/LS/2021	Belanja Hibah DAK NON FISIK BOP PAUD tahap II kepada SPS Saldin di Benteng Kuwu Kec. Ruteng Kab. Manggarai Tahun Anggaran 2021	12.900.000,00	0,00
355	27-Dec-2021	7364/LS/2021	Belanja Hibah DAK NON FISIK BOP PAUD tahap II kepada KB Beato di Robek Kec. Reok Kab. Manggarai Tahun Anggaran 2021	6.900.000,00	0,00
356	27-Dec-2021	7365/LS/2021	Belanja Hibah DAK NON FISIK BOP PAUD tahap II kepada TK Persatuan Reo di Baru Kec. Reok Kab. Manggarai Tahun Anggaran 2021	6.000.000,00	0,00
357	27-Dec-2021	7366/LS/2021	Belanja Hibah DAK NON FISIK BOP PAUD tahap II kepada KB St Yohanes di Jaong Kec. Satarmese Kab. Manggarai Tahun Anggaran 2021	12.900.000,00	0,00
358	27-Dec-2021	7367/LS/2021	Belanja Hibah DAK NON FISIK BOP PAUD tahap II kepada SPS Menino di Bajak Kec. Reok Kab. Manggarai Tahun Anggaran 2021	9.900.000,00	0,00
359	27-Dec-2021	7368/LS/2021	Belanja Hibah DAK NON FISIK BOP PAUD tahap II kepada KB Basilia di Wangkung Kec. Reok Kab. Manggarai Tahun Anggaran 2021	6.000.000,00	0,00
360	27-Dec-2021	7369/LS/2021	Belanja Hibah DAK NON FISIK BOP PAUD tahap II kepada KB Mother Giuditta di Pong Murung Kec. Ruteng Kab. Manggarai Tahun Anggaran 2021	7.800.000,00	0,00
361	27-Dec-2021	7370/LS/2021	Belanja Hibah DAK NON FISIK BOP PAUD tahap II kepada SPS Kamboja di Compang Dalo Kec. Ruteng Kab. Manggarai Tahun Anggaran 2021	10.200.000,00	0,00
362	27-Dec-2021	7371/LS/2021	Belanja Hibah DAK NON FISIK BOP PAUD tahap II kepada SPS Indah di Wae Belang Kec. Ruteng Kab. Manggarai Tahun Anggaran 2021	12.600.000,00	0,00
363	27-Dec-2021	7430/LS/2021	Belanja Hibah DAK NON FISIK BOP PAUD tahap II kepada PAUD Bangka Ruang di Bangka Ruang Kec. Rahong Utara Kab. Manggarai Tahun Anggaran 2021	11.700.000,00	0,00
364	27-Dec-2021	7431/LS/2021	BELANJA HIBAH DANA BOP KESETARAAN PAKET C TAHAP II KEPADA SKB RANDONG DI RANDONG KEC. RUTENG TAHUN ANGGARAN 2021	24.300.000,00	0,00
365	27-Dec-2021	7432/LS/2021	Belanja Hibah DAK NON FISIK BOP PAUD tahap II kepada KB Golo Bongko di Sambu Kec. Reok Barat Kab. Manggarai Tahun Anggaran 2021	6.600.000,00	0,00
366	27-Dec-2021	7433/LS/2021	Belanja Hibah DAK NON FISIK BOP PAUD tahap II kepada SPS Suluh Kasih di Lante Kec. Reok Barat Kab. Manggarai Tahun Anggaran 2021	8.400.000,00	0,00
367	27-Dec-2021	7434/LS/2021	Belanja Hibah DAK NON FISIK BOP PAUD tahap II kepada KB Toe di Toe Kec. Reok Barat Kab. Manggarai Tahun Anggaran 2021	12.900.000,00	0,00
368	27-Dec-2021	7435/LS/2021	Belanja Hibah DAK NON FISIK BOP PAUD tahap II kepada SPS Biji Sesawi di Lante Kec. Reok Barat Kab. Manggarai Tahun Anggaran 2021	10.500.000,00	0,00
369	27-Dec-2021	7436/LS/2021	Belanja Hibah DAK NON FISIK BOP PAUD tahap II kepada PAUD Suka Maju di Paralando Kec. Reok Barat Kab. Manggarai Tahun Anggaran 2021	8.400.000,00	0,00
370	27-Dec-2021	7437/LS/2021	Belanja Hibah DAK NON FISIK BOP PAUD tahap II kepada TK Negeri Kajong di Wae Kajong Kec. Reok Barat Kab. Manggarai Tahun Anggaran 2021	8.400.000,00	0,00
371	27-Dec-2021	7438/LS/2021	Belanja Hibah DAK NON FISIK BOP PAUD tahap II kepada KB St Clarisa Fransiska di Terong Kec. Satar Mese Barat Kab. Manggarai Tahun Anggaran 2021	6.000.000,00	0,00
372	27-Dec-2021	7439/LS/2021	Belanja Hibah DAK NON FISIK BOP PAUD tahap II kepada KB Tempode di Salama Kec. Reok Kab. Manggarai Tahun Anggaran 2021	6.300.000,00	0,00

NO.	TANGGAL	NO. SP2D	URAIAN	SP2D	PENGEMBALIAN
373	27-Dec-2021	7440/LS/2021	Belanja Hibah DAK NON FISIK BOP PAUD tahap II kepada KB Madre Addatis dari Nocera di Golo Dukal Kec. Langke Rembong Kab. Manggarai Tahun Anggaran 2021	4.200.000,00	0,00
374	27-Dec-2021	7441/LS/2021	Belanja Hibah DAK NON FISIK BOP PAUD tahap II kepada TK Negeri Ruteng di Compang Dalo Kec. Ruteng Kab. Manggarai Tahun Anggaran 2021	6.900.000,00	0,00
375	27-Dec-2021	7463/LS/2021	Belanja Hibah DAK NON FISIK BOP PAUD tahap II kepada KB Kuntum Mekar di Hilihintir Kec. Satar Mese Barat Kab. Manggarai Tahun Anggaran 2021	9.300.000,00	0,00
376	27-Dec-2021	7464/LS/2021	Belanja Hibah DAK NON FISIK BOP PAUD tahap II kepada KB Montemurro di Banka Lao	9.300.000,00	0,00
377	27-Dec-2021	7465/LS/2021	Belanja Hibah DAK NON FISIK BOP PAUD tahap II kepada KB Valentine di Papang Kec.	17.100.000,00	0,00
378	27-Dec-2021	7466/LS/2021	Belanja Hibah DAK NON FISIK BOP PAUD tahap II kepada KB Ulungali di Pongkor Kec.	13.800.000,00	0,00
379	27-Dec-2021	7467/LS/2021	Belanja Hibah DAK NON FISIK BOP PAUD tahap II kepada KB ST.Benedikto di Papang	5.700.000,00	0,00
380	27-Dec-2021	7468/LS/2021	Belanja Hibah DAK NON FISIK BOP PAUD tahap II kepada KB Mekar Sari di Compang	9.000.000,00	0,00
381	27-Dec-2021	7469/LS/2021	Belanja Hibah DAK NON FISIK BOP PAUD tahap II kepada SPS Mentari Pagi di Belang Turi	18.000.000,00	0,00
382	27-Dec-2021	7470/LS/2021	Belanja Hibah DAK NON FISIK BOP PAUD tahap II kepada TK Negeri Paka di Paka Kec.	8.400.000,00	0,00
383	27-Dec-2021	7472/LS/2021	Belanja Hibah DAK NON FISIK BOP PAUD tahap II kepada PAUD KB Auristela Waebuka di	6.600.000,00	0,00
384	27-Dec-2021	7473/LS/2021	Belanja Hibah DAK NON FISIK BOP PAUD tahap II kepada SPS ST. Anselmo di Tenda Kec.	11.400.000,00	0,00
385	27-Dec-2021	7474/LS/2021	Belanja Hibah DAK NON FISIK BOP PAUD tahap II kepada PAUD Maranatha di Waso Kec.	7.200.000,00	0,00
386	27-Dec-2021	7475/LS/2021	Belanja Hibah DAK NON FISIK BOP PAUD tahap II kepada TK ST Fransiskus Xaverius di	10.200.000,00	0,00
387	27-Dec-2021	7476/LS/2021	Belanja Hibah DAK NON FISIK BOP PAUD tahap II kepada KB Madre Margherita Ricci di	16.800.000,00	0,00
388	27-Dec-2021	7477/LS/2021	Belanja Hibah DAK NON FISIK BOP PAUD tahap II kepada SPS Madre Margherita Ricci di	19.500.000,00	0,00
389	27-Dec-2021	7478/LS/2021	Belanja Hibah DAK NON FISIK BOP PAUD tahap II kepada KB Watu Cambir Todo di Todo	9.900.000,00	0,00
390	27-Dec-2021	7479/LS/2021	Belanja Hibah DAK NON FISIK BOP PAUD tahap II kepada PAUD TPA Sta Maria Berduka	5.400.000,00	0,00
391	27-Dec-2021	7480/LS/2021	Belanja Hibah DAK NON FISIK BOP PAUD tahap II kepada SPS St Yosef di Watu Kec.	4.500.000,00	0,00
392	27-Dec-2021	7481/LS/2021	Belanja Hibah DAK NON FISIK BOP PAUD tahap II kepada SPS St Simon di Popo Kec.	11.700.000,00	0,00
393	27-Dec-2021	7482/LS/2021	Belanja Hibah DAK NON FISIK BOP PAUD tahap II kepada TK Negeri Satarmese Utara di	5.700.000,00	0,00
394	27-Dec-2021	7483/LS/2021	Belanja Hibah DAK NON FISIK BOP PAUD tahap II kepada SPS Bunda Maria Grazia di	17.100.000,00	0,00
395	27-Dec-2021	7484/LS/2021	Belanja Hibah DAK NON FISIK BOP PAUD tahap II kepada KB Permata kasih di Hilihintir	11.400.000,00	0,00
396	27-Dec-2021	7485/LS/2021	Belanja Hibah DAK NON FISIK BOP PAUD tahap II kepada KB Mutiara Hati Bola di Ruang	12.600.000,00	0,00
397	27-Dec-2021	7486/LS/2021	Belanja Hibah DAK NON FISIK BOP PAUD tahap II kepada KB St Yohanes Maria Vianey di	10.200.000,00	0,00
398	27-Dec-2021	7487/LS/2021	Belanja Hibah DAK NON FISIK BOP PAUD tahap II kepada KB St Karolus di Cambir Leca	13.800.000,00	0,00
399	27-Dec-2021	7488/LS/2021	Belanja Hibah DAK NON FISIK BOP PAUD tahap II kepada KB ST.Antonius di Ngkaer Kec.	8.100.000,00	0,00
400	27-Dec-2021	7489/LS/2021	Belanja Hibah DAK NON FISIK BOP PAUD tahap II kepada SPS Sumber Kasih di Papang	9.300.000,00	0,00
401	27-Dec-2021	7490/LS/2021	Belanja Hibah DAK NON FISIK BOP PAUD tahap II kepada KB Flamboyan di Benteng Kuwu	10.500.000,00	0,00
402	28-Dec-2021	7522/LS/2021	Belanja Hibah DAK NON FISIK BOP PAUD tahap II kepada SPS Lestari di Pong Lao Kec.	18.000.000,00	0,00
403	28-Dec-2021	7523/LS/2021	Belanja Hibah DAK NON FISIK BOP PAUD tahap II kepada KB Golo Lambo di Golo Lambo	11.400.000,00	0,00
404	28-Dec-2021	7524/LS/2021	Belanja Hibah DAK NON FISIK BOP PAUD tahap II kepada KB Gaudentrin di Lia Kec. Satar	11.100.000,00	0,00
405	28-Dec-2021	7525/LS/2021	Belanja Hibah DAK NON FISIK BOP PAUD tahap II kepada KB Dirgahayu di Golo Ropong	12.300.000,00	0,00
406	28-Dec-2021	7526/LS/2021	Belanja Hibah DAK NON FISIK BOP PAUD tahap II kepada KB Compang Longos di Bea	8.700.000,00	0,00
407	28-Dec-2021	7527/LS/2021	Belanja Hibah DAK NON FISIK BOP PAUD tahap II kepada KB Monica di Bulan Kec.	8.400.000,00	0,00
408	28-Dec-2021	7528/LS/2021	Belanja Hibah DAK NON FISIK BOP PAUD tahap II kepada KB Harapan di Meler Kec.	11.400.000,00	0,00
409	28-Dec-2021	7529/LS/2021	Belanja Hibah DAK NON FISIK BOP PAUD tahap II kepada K B St Juliana Falconieri English	5.700.000,00	0,00
410	28-Dec-2021	7530/LS/2021	Belanja Hibah DAK NON FISIK BOP PAUD tahap II kepada KB Rajawali Rua di Pongkor	9.300.000,00	0,00
411	28-Dec-2021	7531/LS/2021	Belanja Hibah DAK NON FISIK BOP PAUD tahap II kepada KB Kasih Ibu di Ruang Kec.	6.300.000,00	0,00
412	28-Dec-2021	7532/LS/2021	Belanja Hibah DAK NON FISIK BOP PAUD tahap II kepada KB Sentosa di Satar Luju Kec.	9.000.000,00	0,00
413	28-Dec-2021	7533/LS/2021	Belanja Hibah DAK NON FISIK BOP PAUD tahap II kepada KB Yesus Ekaristi Poka di Wae	12.600.000,00	0,00
414	28-Dec-2021	7534/LS/2021	Belanja Hibah DAK NON FISIK BOP PAUD tahap II kepada PAUD Compang Barang di	9.600.000,00	0,00
415	28-Dec-2021	7535/LS/2021	Belanja Hibah DAK NON FISIK BOP PAUD tahap II kepada SPS Beata Maria Maddalena	5.400.000,00	0,00
416	28-Dec-2021	7536/LS/2021	Belanja Hibah DAK NON FISIK BOP PAUD tahap II kepada SPS St Benedikto di Ulu Belang	14.400.000,00	0,00
417	28-Dec-2021	7537/LS/2021	Belanja Hibah DAK NON FISIK BOP PAUD tahap II kepada KB Golo Mando di Langgo Kec.	3.900.000,00	0,00
418	28-Dec-2021	7538/LS/2021	Belanja Hibah DAK NON FISIK BOP PAUD tahap II kepada KB Hikari di Tado Kec.	4.500.000,00	0,00
419	28-Dec-2021	7539/LS/2021	Belanja Hibah DAK NON FISIK BOP PAUD tahap II kepada SPS Tunas Mulia di Wae Mulu	8.400.000,00	0,00
420	28-Dec-2021	7540/LS/2021	Belanja Hibah DAK NON FISIK BOP PAUD tahap II kepada KB Tunas Mulia di Wae Rii Kec.	3.300.000,00	0,00
421	28-Dec-2021	7541/LS/2021	Belanja Hibah DAK NON FISIK BOP PAUD tahap II kepada KB Marie Louise di Satar	13.500.000,00	0,00
422	28-Dec-2021	7542/LS/2021	Belanja Hibah DAK NON FISIK BOP PAUD tahap II kepada KB Damai Sejahtera di Satar	9.300.000,00	0,00
423	28-Dec-2021	7543/LS/2021	Belanja Hibah DAK NON FISIK BOP PAUD tahap II kepada KB Bintang Kejora di Poco Kec.	11.700.000,00	0,00
424	28-Dec-2021	7544/LS/2021	Belanja Hibah DAK NON FISIK BOP PAUD tahap II kepada PAUD KB Condes di Compang	7.500.000,00	0,00
425	28-Dec-2021	7545/LS/2021	Belanja Hibah DAK NON FISIK BOP PAUD tahap II kepada SPS Pelita Harapan di Ndehes	8.400.000,00	0,00
426	29-Dec-2021	7596/LS/2021	Belanja Hibah DAK NON FISIK BOP PAUD tahap II kepada PAUD Bunda Maria Manong di	16.500.000,00	0,00
427	29-Dec-2021	7597/LS/2021	Belanja Hibah DAK NON FISIK BOP PAUD tahap II kepada KB Sinar Pagi di Hilihintir Kec.	9.600.000,00	0,00
428	29-Dec-2021	7598/LS/2021	Belanja Hibah DAK NON FISIK BOP PAUD tahap II kepada KB Rumpun Indah di Pongkor	4.800.000,00	0,00
429	29-Dec-2021	7599/LS/2021	Belanja Hibah DAK NON FISIK BOP PAUD tahap II kepada SPS Sta Maria Fatima di	16.500.000,00	0,00
430	29-Dec-2021	7600/LS/2021	Belanja Hibah DAK NON FISIK BOP PAUD tahap II kepada PAUD Kasih Bunda Satar Laung	5.700.000,00	0,00
431	29-Dec-2021	7601/LS/2021	Belanja Hibah DAK NON FISIK BOP PAUD tahap II kepada KB Rindu Purnama di Rura Kec.	18.000.000,00	0,00
432	29-Dec-2021	7602/LS/2021	Belanja Hibah DAK NON FISIK BOP PAUD tahap II kepada SKB Randong di Compang Dalo	20.100.000,00	0,00
433	29-Dec-2021	7603/LS/2021	Belanja Hibah DAK NON FISIK BOP PAUD tahap II kepada KB Mentari Pagi di Belang Turi	20.100.000,00	0,00
434	29-Dec-2021	7632/LS/2021	Belanja Hibah DAK NON FISIK BOP PAUD tahap II kepada PAUD ST. Petrus Teni di Lenda	9.300.000,00	0,00
435	29-Dec-2021	7633/LS/2021	Belanja Hibah DAK NON FISIK BOP PAUD tahap II kepada KB Sosor Alo di Mata Wae Kec.	9.600.000,00	0,00
436	29-Dec-2021	7634/LS/2021	Belanja Hibah DAK NON FISIK BOP PAUD tahap II kepada KB Ame Nehung di Jaong Kec.	12.300.000,00	0,00
437	29-Dec-2021	7635/LS/2021	Belanja Hibah DAK NON FISIK BOP PAUD tahap II kepada TK ST Nino di Mbaumuku Kec.	13.500.000,00	0,00
438	29-Dec-2021	7636/LS/2021	Belanja Hibah DAK NON FISIK BOP PAUD tahap II kepada TK Bhayangkara di Pitak Kec.	18.300.000,00	0,00
439	29-Dec-2021	7637/LS/2021	Belanja Hibah DAK NON FISIK BOP PAUD tahap II kepada TPA Montemurro di Pau Kec.	4.500.000,00	0,00
440	29-Dec-2021	7638/LS/2021	Belanja Hibah DAK NON FISIK BOP PAUD tahap II kepada KB Salama di Salama Kec.	9.300.000,00	0,00
441	29-Dec-2021	7639/LS/2021	Belanja Hibah DAK NON FISIK BOP PAUD tahap II kepada TK Negeri Wae Rii di Golo	10.200.000,00	0,00
442	29-Dec-2021	7640/LS/2021	Belanja Hibah DAK NON FISIK BOP PAUD tahap II kepada SPS Madre Addatis dari Nocera	12.300.000,00	0,00
443	29-Dec-2021	7641/LS/2021	Belanja Hibah DAK NON FISIK BOP PAUD tahap II kepada TK Dharma Wanita di Waso	13.200.000,00	0,00
444	29-Dec-2021	7642/LS/2021	Belanja Hibah DAK NON FISIK BOP PAUD tahap II kepada TTK Bunga Mawar St Elisabeth	13.200.000,00	0,00
445	29-Dec-2021	7643/LS/2021	Belanja Hibah DAK NON FISIK BOP PAUD tahap II kepada TK Inviolata di Watu Kec.	29.400.000,00	0,00
446	29-Dec-2021	7644/LS/2021	Belanja Hibah DAK NON FISIK BOP PAUD tahap II kepada TK Fransiskus Asisi di Karot	9.600.000,00	0,00
447	29-Dec-2021	7645/LS/2021	Belanja Hibah DAK NON FISIK BOP PAUD tahap II kepada SPS Sta Lusua di Golo Dukal	10.200.000,00	0,00
448	29-Dec-2021	7646/LS/2021	Belanja Hibah DAK NON FISIK BOP PAUD tahap II kepada TK ST Clara di Wali Kec.	17.700.000,00	0,00
449	29-Dec-2021	7647/LS/2021	Belanja Hibah DAK NON FISIK BOP PAUD tahap II kepada SPS Sta. Maria Berduka Cita di	3.900.000,00	0,00
450	29-Dec-2021	7648/LS/2021	Belanja Hibah DAK NON FISIK BOP PAUD tahap II kepada SPS St Maria Asumpta di Watu	6.000.000,00	0,00

NO.	TANGGAL	NO. SP2D	URAIAN	SP2D	PENGEMBALIAN
451	29-Dec-2021	7649/LS/2021	Belanja Hibah DAK NON FISIK BOP PAUD tahap II kepada SPS Hamba Maria di Karot Kec.	9.300.000,00	0,00
452	29-Dec-2021	7674/LS/2021	Belanja Hibah DAK NON FISIK BOP PAUD tahap II kepada TK Maria Fatima di Pau Kec.	9.000.000,00	0,00
453	29-Dec-2021	7676/LS/2021	Belanja Hibah DAK NON FISIK BOP PAUD tahap II kepada KB Sta Veronika Wotol di Nao	15.000.000,00	0,00
454	29-Dec-2021	7677/LS/2021	Belanja Hibah DAK NON FISIK BOP PAUD tahap II kepada KB Wae Codi di Golo Woi Kec.	7.800.000,00	0,00
455	29-Dec-2021	7678/LS/2021	Belanja Hibah DAK NON FISIK BOP PAUD tahap II kepada Paud ST. Mikael di Kole Kec.	7.800.000,00	0,00
456	29-Dec-2021	7679/LS/2021	Belanja Hibah DAK NON FISIK BOP PAUD tahap II kepada SPS St Hilarius di Hilihintir Kec.	5.700.000,00	0,00
457	29-Dec-2021	7680/LS/2021	Belanja Hibah DAK NON FISIK BOP PAUD tahap II kepada TK Negeri Golo Jambu di	6.000.000,00	0,00
458	29-Dec-2021	7681/LS/2021	Belanja Hibah DAK NON FISIK BOP PAUD tahap II kepada KB Hati Kudus Yesus di Carep	7.200.000,00	0,00
459	29-Dec-2021	7682/LS/2021	Belanja Hibah DAK NON FISIK BOP PAUD tahap II kepada KB Rosari di Pitak Kec. Langke	9.600.000,00	0,00
460	30-Dec-2021	7794/LS/2021	Belanja Hibah DAK NON FISIK BOP PAUD tahap II kepada PAUD Ame Nehung di Lolang	10.200.000,00	0,00
461	30-Dec-2021	7807/LS/2021	Belanja Hibah DAK NON FISIK BOP PAUD tahap II kepada KB Misylay Loce di Loce Kec.	20.100.000,00	0,00
462	30-Dec-2021	7869/LS/2021	Belanja Hibah DAK NON FISIK BOP PAUD tahap II kepada TK Beata Maria Cristina Brando	11.100.000,00	0,00
463	30-Dec-2021	7870/LS/2021	Belanja Hibah DAK NON FISIK BOP PAUD tahap II kepada KB St Karista di Popo Kec.	10.500.000,00	0,00
464	30-Dec-2021	7912/LS/2021	Belanja Hibah DAK NON FISIK BOP PAUD tahap II kepada KB Bunda Theresa di Ceka	9.000.000,00	0,00
465	30-Dec-2021	7913/LS/2021	Belanja Hibah DAK NON FISIK BOP PAUD tahap II kepada TPA. ST.Fransiskus Kuwu di	2.700.000,00	0,00
Total				5.636.400.000,00	9.600.000,00
Realisasi					5.626.800.000,00

Belanja Hibah kepada Badan dan Lembaga Nirlaba, Sukarela Bersifat Sosial Kemasyarakatan

NO.	TANGGAL	NO. SP2D	URAIAN	SP2D	PENGEMBALIAN
1	22-Jul-2021	2001/LS/2021	Pembayaran Belanja Hibah Tahap I kepada Dharma Wanita Persatuan Kabupaten Manggarai Tahun Anggaran 2021 sesuai SK Bupati Manggarai No. HK/192/2021 Tgl 19 Mei 2021 dan Berita Acara Serah Terima Hibah No. 900/DP2KBP3A/171.a/VII/2021 Tgl 7 Juli 2021	75.000.000,00	0,00
2	27-Jul-2021	2032/LS/2021	BELANJA HIBAH UANG KEPADA KONI (KOMITE OLAHRAGA NASIONAL INDONESIA) KABUPATEN MANGGARAI TAHAP I, SESUAI PERJANJIAN HIBAH NO.DIN.PEND.420/630/VI/2021 TGL 29 JUNI 2021	200.000.000,00	0,00
3	01-Nov-2021	5051/LS/2021	BELANJA HIBAH UANG KEPADA KONI (KOMITE OLAHRAGA NASIONAL INDONESIA) KABUPATEN MANGGARAI TAHAP II, SESUAI PERJANJIAN HIBAH NO.DIN.PEND.420/630/VI/2021 TGL 29 JUNI 2021	200.000.000,00	0,00
4	10-Nov-2021	5326/LS/2021	Pembayaran Belanja Hibah Uang kepada Dewan Kerajinan Nasional Daerah (DEKRANASDA) Kabupaten Manggarai Tahun Anggaran 2021	660.260.000,00	0,00
5	19-Nov-2021	5558/LS/2021	Pembayaran Belanja Hibah Tahap II kepada Dharma Wanita Persatuan Kabupaten Manggarai Tahun Anggaran 2021 sesuai SK Bupati Manggarai No. HK/192/2021 Tgl 19 Mei 2021 dan Berita Acara Serah Terima Hibah No. 900/DP2KBP3A/255.a/X/2021 Tgl 25 Oktober 2021	75.000.000,00	0,00
6	29-Dec-2021	007944/1.1.1/XII/20	Penyetoran kembali bantuan hibah KONI	0,00	107.429.013,00
Jumlah				1.210.260.000,00	107.429.013,00
Realisasi					1.102.830.987,00

PEMERINTAH KABUPATEN MANGGARAI
 BELANJA HIBAH DANA BOS TAHUN ANGGARAN 2021

Lampiran 4

NO	SEKOLAH	REALISASI BELANJA			
		BELANJA PEGAWAI	BARANG JASA	BELANJA MODAL	TOTAL
1	2	3	4	5	6=3+4+5
1	SD	10.569.268.383,00	13.080.567.318,00	3.830.022.751,00	27.479.858.452,00
2	SMP	8.604.684.116,00	12.383.097.236,00	4.773.308.397,00	25.761.089.749,00
	Jumlah	19.173.952.499,00	25.463.664.554,00	8.603.331.148,00	53.240.948.201,00

REALISASI DANA BOS TAHUN 2021 JENJANG SMP

Lampiran 4a

NO	NAMA SEKOLAH	REALISASI BELANJA			
		BELANJA PEGAWAI	BARANG JASA	BELANJA MODAL	TOTAL
1	2	3	4	5	6=3+4+5
1	SMP NEGERI 3 SATAR MESE	84.000.000	124.925.500	11.000.000	219.925.500
2	SMP NEGERI 1 SATAR MESE	289.140.000	279.600.016	73.509.700	642.249.716
3	SMP NEGERI 5 SATARMESE	84.067.200	106.022.950	20.088.900	210.179.050
4	SMP NEGERI 10 SATARMESE	136.307.280	189.168.947	47.750.008	373.226.235
5	SMP NEGERI 12 SATARMESE	210.900.000	172.205.515	112.429.000	495.534.515
6	SMP NEGERI 11 SATARMESE	79.796.000	70.881.800	55.561.294	206.239.094
7	SD-SMPN SATAP PONG MELENG	116.004.000	77.593.784	35.596.500	229.194.284
8	SMPN 14 SATARMESE	114.000.000	94.388.000	82.220.000	290.608.000
9	SMP Negeri 15 Satarmese	103.800.000	137.917.000	21.245.000	262.962.000
10	SMP NEGERI 17 SATARMESE	35.218.460	22.946.140	39.611.400	97.776.000
11	SMP NEGERI 20 SATARMESE	21.924.000	20.548.500	1.375.500	43.848.000
12	SMP NEGERI 2 LANGKE REMBONG	224.200.000	888.264.600	107.719.400	1.220.184.000
13	SMP NEGERI 1 LANGKE REMBONG	264.600.000	800.583.700	358.084.300	1.423.268.000
14	SMP NEGERI 4 LANGKE REMBONG	197.200.000	438.560.500	146.697.500	782.458.000
15	SMP NEGERI 3 LANGKE REMBONG	119.000.000	382.392.500	119.283.500	620.676.000
16	SMP NEGERI 5 LANGKE REMBONG	206.400.000	229.300.000	203.876.000	639.576.000
17	SMPN 6 LANGKE REMBONG	96.391.200	182.190.700	63.634.100	342.216.000
18	SMP NEGERI 1 RUTENG CANCAR	334.200.000	471.399.500	160.442.500	966.042.000
19	SMP NEGERI 7 RUTENG	380.050.000	281.917.600	95.418.400	757.386.000
20	SMP NEGERI 6 RUTENG	254.983.200	106.501.800	176.535.000	538.020.000
21	SMPN 9 RUTENG	95.558.400	120.185.620	74.998.100	290.742.120
22	SMP NEGERI 10 RUTENG	300.400.000	374.993.000	74.307.000	749.700.000
23	SMP NEGERI 11 RUTENG	212.160.000	211.176.000	120.707.500	544.043.500
24	SMP NEGERI 3 CIBAL	142.200.000	191.700.000	44.100.000	378.000.000
25	SMP NEGERI 1 CIBAL	252.444.000	401.500.500	240.082.500	894.027.000
26	SMP NEGERI 4 CIBAL	102.060.000	82.234.000	30.574.000	214.868.000
27	SMP NEGERI 7 CIBAL	181.944.000	145.941.100	136.172.900	464.058.000
28	SMP NEGERI 5 CIBAL	157.662.000	204.335.000	35.155.000	397.152.000
29	SMP Negeri 8 Cibal Ladur	77.220.000	62.972.000	27.640.000	167.832.000
30	SMP Negeri 10 Cibal	29.484.000	16.127.511	13.100.000	58.711.511
31	SMP NEGERI 1 REOK	222.000.000	288.827.311	131.390.000	642.217.311
32	SMP NEGERI 4 REOK	52.800.000	113.523.500	59.400.500	225.724.000

NO	NAMA SEKOLAH	REALISASI BELANJA			
		BELANJA PEGAWAI	BARANG JASA	BELANJA MODAL	TOTAL
1	2	3	4	5	6=3+4+5
33	SMP NEGERI 3 REOK	72.000.000	92.302.000	19.280.000	183.582.000
34	SD-SMPN SATAP WAE BELANG	74.778.000	61.426.147	13.362.400	149.566.547
35	SD - SMP Satu Atap Negeri Mahima	51.000.000	41.506.000	15.350.000	107.856.000
36	SMP NEGERI 7 REOK	93.600.000	76.064.500	68.853.500	238.518.000
37	SMP NEGERI 1 WAE RII	64.800.000	232.352.000	79.336.000	376.488.000
38	SMP NEGERI 2 WAE RII	194.400.000	358.572.000	67.200.000	620.172.000
39	SMP NEGERI 3 WAE RII	167.328.000	191.844.800	21.797.200	380.970.000
40	SMP NEGERI SATU ATAP ROBO	51.900.000	108.066.500	40.751.500	200.718.000
41	SMP NEGERI 2 SATAR MESE	121.413.600	201.732.738	47.062.000	370.208.338
42	SMP NEGERI 4 SATARMESE	156.738.000	230.302.000	95.540.000	482.580.000
43	SMP NEGERI 6 SATARMESE	109.329.000	213.289.000	98.798.000	421.416.000
44	SMP NEGERI 7 SATARMESE	122.697.000	142.794.705	119.765.295	385.257.000
45	SMP NEGERI Satap Nuca Molas	40.850.000	43.953.896	22.300.000	107.103.896
46	SMP NEGERI 8 SATARMESE	42.000.000	66.297.882	39.050.000	147.347.882
47	SMP NEGERI 9 SATARMESE	144.000.000	112.823.578	87.753.700	344.577.278
48	SMPN 13 SATAR MESE	127.880.000	137.712.000	141.188.000	406.780.000
49	SD-SMPN SATAP MOWOL	68.040.000	122.868.000	47.610.000	238.518.000
50	SMP NEGERI 16 SATARMESE	105.486.000	62.865.000	49.805.800	218.156.800
51	SMP NEGERI 18 SATARMESE	11.328.000	11.342.523	-	22.670.523
52	SMP NEGERI 19 SATARMESE	13.210.000	8.898.369	4.350.000	26.458.369
53	SMP NEGERI 2 RUTENG-BEOKINA	183.600.000	397.018.000	11.000.000	591.618.000
54	SMP NEGERI 3 RUTENG BUJAR	157.488.000	329.526.000	55.920.000	542.934.000
55	SMP NEGERI 4 RUTENG	134.800.000	231.089.000	93.633.000	459.522.000
56	SMP NEGERI SATAP RANGKANG KALO	105.600.000	201.539.600	29.784.400	336.924.000
57	SMP NEGERI 8 RUTENG	114.684.000	133.462.000	90.944.000	339.090.000
58	SMP NEGERI 12 RUTENG	59.400.000	114.978.000	50.326.000	224.704.000
59	SMP NEGERI 5 RUTENG	119.400.000	137.738.000	94.082.000	351.220.000
60	SMP NEGERI 2 REOK	142.884.040	235.593.560	74.178.400	452.656.000
61	SMP NEGERI Satap Lemarang	39.840.000	104.967.000	6.015.000	150.822.000
62	SMP Negeri 5 Reok Kilit	35.878.000	53.671.000	53.015.000	142.564.000
63	SMP NEGERI 6 REOK	58.080.000	56.855.859	33.241.500	148.177.359
64	SMP NEGERI 8 REOK	52.518.400	89.210.400	33.411.200	175.140.000
65	SMP NEGERI 2 CIBAL	216.200.000	242.518.000	66.072.000	524.790.000
66	SMP NEGERI 6 CIBAL	125.420.336	140.197.206	13.110.000	278.727.542
67	SMP Negeri 9 Cibal Golo Mondo	48.000.000	106.895.379	69.717.000	224.612.379
TOTAL		8.604.684.116	12.383.097.236	4.773.308.397	25.761.089.749

LAPORAN REALISASI DANA BOS TAHUN 2021

JENJANG SD

NO	NAMA SEKOLAH	REALISASI BELANJA			
		BELANJA PEGAWAI	BARANG JASA	BELANJA MODAL	TOTAL
1	2	3	4	5	6=3+4+5
1	SD INPRES ITENG I	92.745.488	53.447.512	21.285.000	167.478.000
2	SD INPRES KEKA	32.400.000	22.409.100	69.771.900	124.581.000
3	SD INPRES LOLANG	34.800.000	181.459.100	41.858.900	258.118.000
4	SD INPRES ULUNGALI	65.971.500	44.471.500	21.500.000	131.943.000
5	SD INPRES WUKULAKU	92.730.000	56.462.000	38.270.000	187.462.000
6	SD INPRES MOCOK	47.577.000	69.213.700	2.792.300	119.583.000
7	SD INPRES NAMPONG	69.000.000	83.647.500	12.461.500	165.109.000
8	SD INPRES TADO	73.200.000	72.924.000	15.792.000	161.916.000
9	SD INPRES TAL	107.315.680	107.003.920	18.975.400	233.295.000
10	SD INPRES POPOK	79.200.000	138.810.000	27.005.500	245.015.500
11	SD INPRES RAPAS	69.000.000	78.845.700	18.190.300	166.036.000
12	SD INPRES CAMBIR	61.200.000	44.927.600	26.845.400	132.973.000
13	SD INPRES GOLO LAMBO	46.320.000	47.806.000	63.810.000	157.936.000
14	SD INPRES INENGAJA	44.400.000	85.351.100	17.729.259	147.480.359
15	SD INPRES ITENG II	97.440.000	75.665.000	19.196.000	192.301.000
16	SD INPRES KACA	38.400.000	36.226.000	11.070.000	85.696.000
17	SD INPRES LACI	63.680.016	60.051.984	50.083.000	173.815.000
18	SEKOLAH DASAR INPRES LADA	64.800.000	81.346.000	16.800.000	162.946.000
19	SD INPRES PONG MELENG	102.000.000	107.491.700	58.308.300	267.800.000
20	SEKOLAH DASAR INPRES RUA	79.520.000	93.957.000	8.500.000	181.977.000
21	SDN ULU BELANG	73.500.000	64.846.500	39.225.500	177.572.000
22	SDN Ara	44.400.000	31.374.800	15.174.200	90.949.000
23	SDN Wejang Kalo	66.800.000	74.923.500	22.149.500	163.873.000
24	SDN Tado Kembo	44.400.000	41.600.000	15.455.000	101.455.000
25	SDN Mano	35.925.000	40.999.000	2.695.000	79.619.000
26	SDN Ulu Koak	62.850.000	51.653.000	6.316.000	120.819.000
27	SD NEGERI DAMU	54.000.000	52.072.000	4.550.000	110.622.000
28	SD INPRES LAO	55.800.000	158.540.000	67.919.000	282.259.000
29	SD INPRES LEDA	88.200.000	325.749.000	95.180.000	509.129.000
30	SD INPRES KAROT	125.100.000	327.981.000	30.223.000	483.304.000
31	SD INPRES KONGGANG	119.088.000	95.333.445	79.849.555	294.271.000
32	SD INPRES DONGANG	56.400.000	196.775.000	27.500.000	280.675.000
33	SD INPRES WOANG	101.193.045	50.104.955	23.120.000	174.418.000
34	SD INPRES CUNCA LAWIR	78.000.000	149.740.000	49.202.000	276.942.000
35	SD INPRES TENDA	64.616.000	436.876.974	-	501.492.974
36	SD INPRES WAE RII	42.600.000	123.516.800	43.026.008	209.142.808
37	SD NEGERI ANAM KEC. RUTENG	85.590.000	151.581.200	31.500.000	268.671.200
38	SD INPRES LAJA	40.648.000	42.923.000	16.731.000	100.302.000
39	SD INPRES LABANG PUNI	79.000.000	96.954.400	27.367.600	203.322.000
40	SD INPRES KUSU	70.380.000	105.005.000	1.775.000	177.160.000
41	SD INPRES LONGGO	47.200.000	99.502.000	1.000.000	147.702.000
42	SD INPRES MELER	47.750.000	92.355.000	23.150.000	163.255.000
43	SD INPRES BEA KAKOR	135.491.500	215.781.600	35.839.900	387.113.000
44	SD INPRES BUNG	46.200.000	96.143.000	17.925.000	160.268.000
45	SD INPRES WASE WENGKE	40.815.000	12.618.000	-	53.433.000
46	SD INPRES WAE BELANG RUTENG	69.700.000	178.804.900	45.580.100	294.085.000
47	SD INPRES NGGAWANG	82.000.000	64.130.000	40.100.200	186.230.200
48	SD INPRES SAMA	119.150.000	296.803.500	39.718.500	455.672.000
49	SD INPRES PURANG	101.700.000	169.443.000	5.000.000	276.143.000
50	SD INPRES RAI	93.360.000	108.592.000	24.133.000	226.085.000
51	SD INPRES RANDONG	105.000.000	242.205.000	16.900.000	364.105.000
52	SD INPRES LUMU	40.800.000	95.065.800	25.535.200	161.401.000
53	SD INPRES TIL	66.139.000	40.814.000	1.300.000	108.253.000
54	SD NEGERI GULUNG	29.280.000	37.846.000	8.166.200	75.292.200
55	SDN SAMA JAYA	41.663.500	40.162.247	1.650.000	83.475.747
56	SD INPRES LANDO	53.040.000	50.054.000	3.750.000	106.844.000
57	SD INPRES LEMPIS	75.600.000	89.498.000	16.800.000	181.898.000
58	SD INPRES KUWU	63.050.000	56.501.000	7.139.000	126.690.000
59	SD INPRES LUJANG	30.900.000	25.850.800	14.010.200	70.761.000
60	SD INPRES LONGKO	62.400.000	69.402.100	23.212.900	155.015.000
61	SD INPRES BARANG	95.400.000	61.211.900	33.732.100	190.344.000

NO	NAMA SEKOLAH	REALISASI BELANJA			
		BELANJA PEGAWAI	BARANG JASA	BELANJA MODAL	TOTAL
62	SD INPRES BEA NONING	50.700.000	74.172.900	60.666.100	185.539.000
63	SD INPRES NIMBONG	40.800.000	102.044.575	25.148.425	167.993.000
64	SD INPRES PERAK	58.800.000	72.778.000	42.595.000	174.173.000
65	SD INPRES RAKAS	124.200.000	117.601.900	34.258.500	276.060.400
66	SD INPRES LIANG WAKAL	29.543.850	5.083.750	22.125.400	56.753.000
67	SD NEGERI CUMPE	30.000.000	34.070.100	50.192.900	114.263.000
68	SD NEGERI GUMBANG	53.550.000	38.273.100	32.188.900	124.012.000
69	SD NEGERI REO SATU (I)	115.400.000	133.945.000	20.000.000	269.345.000
70	SD NEGERI REO DUA (II)	55.200.000	61.556.000	24.663.000	141.419.000
71	SD INPRES JATI	42.000.000	36.290.000	2.600.000	80.890.000
72	SD INPRES MAHIMA	51.936.000	44.250.300	13.199.700	109.386.000
73	SD INPRES WATU BAUR	43.710.000	34.714.000	9.332.000	87.756.000
74	SD INPRES NGGORANG	123.325.000	113.944.000	10.240.000	247.509.000
75	SD INPRES WAE BELANG REOK	57.600.000	57.017.600	17.979.800	132.597.400
76	SD NEGERI OJANG	42.000.000	47.402.000	10.199.000	99.601.000
77	SDN Golo Wetik	28.000.000	9.144.000	-	37.144.000
78	SDN Rabo	42.120.000	38.787.000	10.866.000	91.773.000
79	SD NEGERI WETOK	72.600.000	112.803.000	41.311.000	226.714.000
80	SD INPRES KENDA	112.200.000	147.865.000	72.728.000	332.793.000
81	SD INPRES MBONGOS	108.321.000	90.917.000	65.330.000	264.568.000
82	SD INPRES LIDANG	45.600.000	87.820.000	13.664.000	147.084.000
83	SD INPRES LING	45.600.000	82.212.100	7.529.900	135.342.000
84	SD INPRES MENDO	43.800.000	77.445.000	8.335.000	129.580.000
85	SD INPRES WATU ALO	22.000.000	117.799.132	73.316.400	213.115.532
86	SD INPRES WELONG	83.400.000	94.258.000	45.000.000	222.658.000
87	SD INPRES NORANG	29.700.000	92.106.500	14.771.500	136.578.000
88	SD INPRES METI	114.400.000	99.919.000	37.310.000	251.629.000
89	SD INPRES TIMUNG	46.800.000	88.221.000	16.700.000	151.721.000
90	SD INPRES ROBO	33.300.000	151.804.000	36.552.000	221.656.000
91	SD INPRES RANGGI	95.400.000	93.641.422	40.610.000	229.651.422
92	SD NEGERI WADE	75.000.000	148.032.070	25.771.000	248.803.070
93	SD NEGERI BENGKANG	91.763.000	99.103.800	41.379.200	232.246.000
94	SD INPRES MANDA	79.359.444	48.848.000	13.708.000	141.915.444
95	SD NEGERI PULAU MULES	47.520.000	54.350.000	19.258.000	121.128.000
96	SD INPRES LENGGOS	64.200.000	102.441.000	22.600.000	189.241.000
97	SD INPRES KEKA REJO	58.232.000	37.935.000	53.981.000	150.148.000
98	SD INPRES KENGGU	79.800.000	56.996.100	25.250.000	162.046.100
99	SD INPRES LONGOS	89.118.200	49.412.800	27.196.000	165.727.000
100	SD INPRES BORIK	12.000.000	73.256.000	59.725.000	144.981.000
101	SD INPRES WAE CEPANG	54.384.000	25.474.000	15.520.000	95.378.000
102	SD INPRES WATU WOHE	51.560.000	51.930.000	27.835.000	131.325.000
103	SD INPRES WEJANG RACI	59.700.000	78.348.820	84.447.180	222.496.000
104	SD INPRES MOWOL	126.815.000	19.492.000	26.115.000	172.422.000
105	SD INPRES RUANG	87.040.000	61.826.000	31.487.000	180.353.000
106	SD INPRES BANGKAKELI	124.012.000	167.371.300	18.337.700	309.721.000
107	SDI BEATENGA	31.350.000	40.163.000	-	71.513.000
108	SD INPRES BEA SUHANG	56.790.000	33.367.500	11.982.000	102.139.500
109	SD INPRES DANTAR	42.000.000	51.383.000	28.157.000	121.540.000
110	SD INPRES KEMBUR	37.904.000	71.664.000	9.500.000	119.068.000
111	SD INPRES LABUAN TAUR	30.600.000	17.707.000	-	48.307.000
112	SDI LELIT	59.760.000	69.405.000	11.600.000	140.765.000
113	SD INPRES LOKOM	30.828.000	22.372.000	8.600.000	61.800.000
114	SD INPRES PONG PAHAR	45.600.000	43.786.000	11.966.000	101.352.000
115	SD INPRES PONGWAKAR	104.400.000	88.365.600	23.654.400	216.420.000
116	SD INPRES SATAR LEGANG	30.609.000	28.705.000	12.580.000	71.894.000
117	SD INPRES TUNGGGA	29.700.000	51.616.816	5.950.000	87.266.816
118	SD INPRES WATU DALI	45.600.000	38.398.000	5.754.000	89.752.000
119	SD INPRES WONGKA	40.500.000	53.965.226	74.817.774	169.283.000
120	SDN Ranging	33.408.000	29.851.000	2.455.000	65.714.000
121	SDN Rahung	17.600.000	20.040.300	6.237.700	43.878.000
122	SD NEGERI LENGOR	147.000.000	134.984.000	24.892.000	306.876.000
123	SD INPRES LENTENG	81.576.000	78.027.000	19.720.000	179.323.000
124	SD INPRES DIMPONG	123.750.000	125.834.000	10.800.000	260.384.000
125	SD INPRES WANGKO	100.800.000	104.955.500	33.616.500	239.372.000
126	SD INPRES WATU BENTA	101.100.000	122.218.000	34.055.000	257.373.000
127	SD INPRES NTALA	112.380.000	14.547.000	10.577.900	137.504.900
128	SD INPRES PAU	101.400.000	107.705.400	14.404.600	223.510.000

NO	NAMA SEKOLAH	REALISASI BELANJA			
		BELANJA PEGAWAI	BARANG JASA	BELANJA MODAL	TOTAL
129	SD INPRES MUWUR	109.200.000	99.389.300	13.460.700	222.050.000
130	SD INPRES RANGKANGKALO	108.304.500	102.336.400	5.965.600	216.606.500
131	SD INPRES GOLO TEBO	63.208.000	72.907.580	17.575.000	153.690.580
132	SD NEGERI TOPAK	31.245.000	38.174.000	6.698.000	76.117.000
133	SD NEGERI WATU LANDO	86.903.160	73.427.240	15.490.600	175.821.000
134	SD INPRES MBOHANG	51.000.000	42.897.000	9.000.000	102.897.000
135	SD INPRES GELONG	60.000.000	56.515.000	42.862.000	159.377.000
136	SD INPRES GONGGONG	48.600.000	47.210.700	6.983.300	102.794.000
137	SD INPRES WATU WERI	88.200.000	100.356.500	24.679.100	213.235.600
138	SD INPRES NATI	36.000.000	61.327.000	22.050.000	119.377.000
139	SD INPRES WERI PATENG	80.000.000	70.310.000	28.928.500	179.238.500
140	SDN Subu	41.200.000	28.276.000	1.800.000	71.276.000
141	SD INPRES LEMARANG	35.844.000	91.505.500	34.911.500	162.261.000
142	SD INPRES BAJAK RANA	75.000.000	54.349.500	21.030.500	150.380.000
143	SD INPRES WAE WUA	72.000.000	96.276.600	2.999.400	171.276.000
144	SD INPRES WANGKAL	47.431.000	34.835.800	1.000.000	83.266.800
145	SD INPRES TURENG	65.990.000	73.974.000	19.300.000	159.264.000
146	SD INPRES WONTONG	60.900.000	94.670.000	16.955.000	172.525.000
147	SD INPRES NGGALAK	48.852.900	86.713.250	21.684.850	157.251.000
148	SD NEGERI JONG	20.764.800	34.281.200	4.900.000	59.946.000
149	SDN RABOK	30.900.000	28.750.000	2.150.000	61.800.000
150	SD INPRES HESO	46.350.000	30.710.000	12.550.000	89.610.000
151	SD INPRES LENDA	63.360.000	78.259.700	8.050.000	149.669.700
152	SD INPRES BEA DENGER	63.560.000	54.398.000	2.500.000	120.458.000
153	SD INPRES WAE RENCA	51.600.000	86.775.000	47.645.000	186.020.000
154	SD INPRES WAE PAKU	76.347.000	50.158.500	6.575.500	133.081.000
155	SD INPRES WAE NAMUT	62.416.000	29.799.000	40.715.200	132.930.200
156	SD NEGERI GOLO MONDO	52.530.000	36.136.000	17.630.000	106.296.000
157	SD NEGERI CEKOK	71.200.000	33.565.000	34.491.000	139.256.000
158	SD NEGERI MEDA	36.000.000	32.084.000	22.350.000	90.434.000
159	SDN BEA LAMBA	41.880.000	19.920.000	-	61.800.000
160	SDN Madona	43.200.000	36.337.500	22.432.500	101.970.000
161	UPTD SDN Rampasasa	41.529.600	29.885.800	13.559.600	84.975.000
162	UPTD SDN. Romang				
163	UPTD SDN Purek	51.280.000	35.113.300	17.121.700	103.515.000
164	UPTD SDN. Wunis	29.869.200	29.916.500	2.014.300	61.800.000
165	SDN Singkul	32.610.000	24.414.000	4.776.000	61.800.000
	TOTAL	10.569.268.383	13.080.567.318	3.830.022.751	27.479.858.452

HIBAH KEPADA PARTAI POLITIK

NO.	TANGGAL	NO. SP2D	NAMA PARTAI	REALISASI
1	08-Jul-2020	4363/LS/2021	Partai Golkar	71.613.840,00
2	08-Jul-2020	4364/LS/2021	Partai Demokrasi Indonesia Perjuangan (PDIP)	84.402.320,00
3	08-Jul-2020	4365/LS/2021	Partai Demokrat	56.406.920,00
4	08-Jul-2020	4366/LS/2021	Partai Kebangkitan Bangsa (PKB)	58.784.160,00
5	21-Jul-2020	4367/LS/2021	Partai Nasdem	70.983.480,00
6	13-Jul-2020	4368/LS/2021	Partai Gerindra	55.784.800,00
7	08-Jul-2020	4369/LS/2021	Partai Amanat Nasional (PAN)	90.738.880,00
8	22-Sep-2020	4370/LS/2021	Partai Hanura	75.564.920,00
Jumlah				564.279.320,00

BANTUAN SOSIAL

Lampiran 6

NO	TANGGAL	NO. SP2D	U R A I A N	SP2D	PENGEMBALIAN
A			Belanja Bantuan Sosial kepada Individu		
1	14-Jun-2021	1290/LS/2021	Bantuan dana pemulangan jenazah an. Dionisius Setiawan Larung (Suami dari Ibu Angelina Susanti)	3.500.000,00	0,00
2	14-Jun-2021	1291/LS/2021	Bantuan Dana pengobatan /transportasi pasien an. Contardo Ferini Gabriel Gani (anak dari Bapak Paulus kasmuri Gani	5.000.000,00	0,00
3	22-Jun-2021	1494/LS/2021	Bantuan Dana perkuliahan dari anak an. Erminus Alfrid Jelamat (anak dari Bapak Aloisius Jelamat) Tahun Anggaran 2021	5.000.000,00	0,00
4	22-Jun-2021	1495/LS/2021	Bantuan Dana pengobatan /transportasi pasien an. Wilhelmus Agas Tahun Anggaran 2021	5.000.000,00	0,00
5	09-Aug-2021	2170/LS/2021	Bantuan Dana pengobatan /transportasi pasien an. Theresia Anggriani P. Ngajong Tahun Anggaran 2021	5.000.000,00	0,00
6	09-Aug-2021	2171/LS/2021	Bantuan Dana pengobatan /transportasi pasien an. Maria Venidiana Seriefrida Tahun Anggaran 2021	5.000.000,00	0,00
7	16-Sep-2021	4233/LS/2021	Bantuan Dana pengobatan /transportasi pasien an. Maria Roslina Siti Tahun Anggaran 2021	3.500.000,00	0,00
8	16-Sep-2021	4234/LS/2021	Bantuan Dana akomodasi/ transportasi an. Abdullah dan Haji Abdurrachman marolla untuk mengikuti KONFERWIL X NU NTT di Kupang Tahun Anggaran 2021	5.000.000,00	0,00
9	11-Nov-2021	5386/LS/2021	Bantuan dana pengobatan/transportasi an. Mayani Huem, Tahun Anggaran 2021	5.000.000,00	0,00
10	07-Dec-2021	6047/LS/2021	Bantuan Dana pengobatan/transportasi an. Pius Ratu Tahun anggran 2021	3.500.000,00	0,00
11	27-Dec-2021	7382/LS/2021	Biaya belanja bantuan sosial yang direncanakan pada individu/perorangan untuk pengobatan/rawat inap pasien (ODGJ) an. Siprianus Judin, Bergita Gumbul dan Donatus Dasor Tahun anggaran 2021	20.000.000,00	0,00
12	27-Dec-2021	7383/LS/2021	Biaya belanja bantuan sosial yang direncanakan pada individu/perorangan untuk pengobatan/rawat inap pasien (ODGJ) an. Maria susanti isabela Tahun anggaran 2021	10.000.000,00	0,00
13	28-Dec-2021	7508/LS/2021	Biaya belanja bantuan sosial yang direncanakan pada individu/perorangan untuk pengobatan/rawat inap pasien (ODGJ) an. Yosef Tote Jemat Tahun anggaran 2021	7.500.000,00	0,00
14	28-Dec-2021	7509/LS/2021	Biaya belanja bantuan sosial yang direncanakan pada individu/perorangan untuk pengobatan/rawat inap pasien (ODGJ) an. Bernadus Pesau Tahun anggaran 2021	7.500.000,00	0,00
15	28-Dec-2021	7510/LS/2021	Biaya belanja bantuan sosial yang direncanakan pada individu/perorangan untuk pengobatan/rawat inap pasien (ODGJ) an. Karolus Quirinus werner Tahun anggaran 2021	5.000.000,00	0,00
			JUMLAH	95.500.000,00	0,00
B			Belanja Bantuan Sosial kepada Keluarga		
1	23-Sep-2021	4328/LS/2021	Belanja Bantuan Langsung Tunai (BLT) covid-19 Tahap I Program Perlindungan dan Jaminan Sosial Keg.Fasilitasi Bantuan Sosial Kesejahteraan Keluarga di Kab.Manggarai TA.2021	6.516.000.000,00	0,00
2	25-Oct-2021	004308/DINSOS/X/2021	Penyetoran BLT Covid dari Desa Hilihintir	0,00	2.700.000,00
3	26-Oct-2021	007741/DINSOS/X/2021	Penyetoran kembali BLT Covid dari Desa Golo Lanak	0,00	1.800.000,00
4	01-Nov-2021	004339/DINSOS/Xi/2021	Penyetoran kembali BLT Covid 19 dari Kelurahan Wali	0,00	25.200.000,00
5	01-Nov-2021	006686/DINSOS/XI/2021	Penyetoran Kembali dari Desa Wae Rii	0,00	900.000,00
6	01-Nov-2021	006862/DINSOS/X/2021	Penyetoran Dana Covid dari Desa Kakor	0,00	900.000,00
7	01-Nov-2021	006863/DINSOS/X/2021	Penyetoran BLT Covid dari Desa Wae Codi	0,00	1.800.000,00
8	01-Nov-2021	006864/DINSOS/XI/2021	Penyetoran kembali Dana Covid dari Kelurahan Karot	0,00	11.700.000,00
9	02-Nov-2021	006865/DINSOS/XI/2021	Penyetoran Dana Covid dari Desa Bangka Ajang	0,00	2.700.000,00
10	02-Nov-2021	007743/DINSOS/XI/2021	Penyetoran Dana Covid dari Kelurahan Watu	0,00	39.600.000,00
11	02-Nov-2021	007781/DINSOS/XI/2021	Penyetoran Dana Covid dari Desa Tengku Lese	0,00	13.500.000,00
12	03-Nov-2021	004311/DINSOS/XI/2021	Penyetoran Dana Covid dari Desa Timbu	0,00	1.800.000,00
13	03-Nov-2021	004312/DINSOS/XI/2021	Penyetoran kembali BLT Covid dari Desa Papang	0,00	9.000.000,00
14	03-Nov-2021	004313/DINSOS/XI/2021	Penyetoran Dana Covid dari Desa Pongkor	0,00	900.000,00
15	03-Nov-2021	006866/DINSOS/XI/2021	Penyetoran Dana Covid dari Kelurahan Lawir	0,00	4.500.000,00
16	03-Nov-2021	006867/DINSOS/XI/2021	Penyetoran Dana Covid dari Desa Paka	0,00	900.000,00
17	03-Nov-2021	006868/DINSOS/XI/2021	Penyetoran Dana Covid dari Kelurahan Golo Dukal	0,00	13.500.000,00
18	03-Nov-2021	007745/DINSOS/XI/2021	Penyetoran sisa Dana Covid dari Kelurahan Pitak	0,00	9.900.000,00
19	04-Nov-2021	004342/DINSOS/XI/2021	Penyetoran Dana Covid dari Kelurahan Tenda	0,00	1.800.000,00
20	04-Nov-2021	007747/DINSOS/XI/2021	Penyetoran BLT Covid dari Desa Golo Cador	0,00	3.600.000,00
21	05-Nov-2021	004309/DINSOS/XI/2021	Penyetoran BLT Covid dari Kelurahan Bangka Nekang	0,00	2.700.000,00
22	05-Nov-2021	004314/DINSOS/XI/2021	Penyetoran Dana Covid dari Desa Compang Cibal	0,00	8.100.000,00
23	05-Nov-2021	006869/DINSOS/XI/2021	Penyetoran Dana Covid dari Desa Satar Ruwuk	0,00	1.800.000,00
24	05-Nov-2021	007748/DINSOS/XI/2021	Penyetoran Dana Covid dari Kelurahan Compang Tuke	0,00	39.600.000,00
25	05-Nov-2021	007749/DINSOS/XI/2021	Penyetoran Dana Covid dari Desa Cekalaju	0,00	2.700.000,00
26	05-Nov-2021	007750/DINSOS/XI/2021	Penyetoran Dana Covid dari Desa Cambir Leca	0,00	2.700.000,00
27	09-Nov-2021	006870/DINSOS/X/2021	Penyetoran kembali Sisa Dana Covid dari KELURAHAN Pagal	0,00	900.000,00
28	10-Nov-2021	004318/DINSOS/XI/2021	Penyetoran kembali dari Kelurahan Laci Carep	0,00	15.300.000,00
29	11-Nov-2021	006456/DINSOS/XI/2021	Penyetoran kembali dari Kelurahan Bangka Leda	0,00	8.100.000,00
30	12-Nov-2021	004320/DINSOS/XI/2021	Penyetoran kembali dari Kelurahan Pau	0,00	64.800.000,00
31	12-Nov-2021	0066872/DINSOS/XI/2021	Penyetoran kembali BLT Covid dari Desa Liang Bua	0,00	3.600.000,00
32	15-Nov-2021	004315/DINSOS/XI/2021	Penyetoran BLT Covid dari Desa Lentang	0,00	7.200.000,00
33	15-Nov-2021	004317/DINSOS/XI/2021	Penyetoran kembali dari Kelurahan Tadong	0,00	3.600.000,00
34	15-Nov-2021	004344/DINSOS/XI/2021	Penyetoran BLT Covid dari Desa Bangka Lao	0,00	7.200.000,00
35	15-Nov-2021	007750aa/DINSOS/XI/2021	Penyetoran kembali Dana BLT Covid dari Kelurahan Mata Air	0,00	1.800.000,00
36	15-Nov-2021	007751a/DINSOS/XI/2021	Penyetoran kembali BLT Covid dari Desa Ndehes Kecamatan Wae Rii	0,00	3.600.000,00
37	16-Nov-2021	004319/DINSOS/XI/2021	Pengembalian Dana BLT dari Kelurahan Satar Tacik	0,00	39.600.000,00
38	16-Nov-2021	004346/DINSOS/XI/2021	Pengembalian Dana Covid dari Kelurahan Mbaumuku	0,00	3.600.000,00
39	16-Nov-2021	004347/DINSOS/XI/2021	Pengembalian BLT Covid dari Kelurahan Carep	0,00	6.300.000,00
40	16-Nov-2021	004348/DINSOS/XI/2021	Pengembalian BLT Covid dari Kelurahan Reo	0,00	4.500.000,00
41	16-Nov-2021	004349/DINSOS/XI/2021	Pengembalian Dana Covid dari Desa Wewo	0,00	1.800.000,00
42	16-Nov-2021	006877/DINSOS/XI/2021	Penyetoran kembali BLT Covid dari Desa Pong Leko	0,00	3.600.000,00
43	16-Nov-2021	007755/DINSOS/XI/2021	Pengembalian BLT Covid dari Desa Salama	0,00	7.200.000,00
44	19-Nov-2021	004351/DINSOS/XI/2021	Penyetoran kembali BLT dari Kec Cibal 1	0,00	900.000,00
45	22-Nov-2021	0066878/DINSOS/XI/2021	Penyetoran kembali Dana BLT Covid dari Desa Umung	0,00	900.000,00
46	24-Nov-2021	1aaa/DINSOS/XI/2021	Penyetoran sisa dana Covid dari Desa Iteng	0,00	900.000,00
47	25-Nov-2021	2aaa/DINSOS/XI/2021	Penyetoran Dana Covid dari Kelurahan Poco Mal	0,00	9.900.000,00
48	03-Dec-2021	5990/LS/2021	Belanja Bantuan Langsung Tunai (BLT) covid-19 Tahap II Program Perlindungan dan Jaminan Sosial Keg.Fasilitasi Bantuan Sosial Kesejahteraan Keluarga di Kab.Manggarai TA.2021	6.025.500.000,00	0,00
49	17-Dec-2021	007927/DINSOS/XII/2021	Penyetoran kembali Sisa Dana Covid dari Desa Compang Cibal	0,00	3.600.000,00
50	20-Dec-2021	006899/DINSOS/XII/2021	Penyetoran Dana Covid dari Kelurahan Tadong	0,00	1.800.000,00
51	20-Dec-2021	007963/DINSOS/XII/2021	Penyetoran Dana Covid dari Kelurahan Rowang	0,00	900.000,00
52	20-Dec-2021	007964/DINSOS/XII/2021	Penyetoran Sisa Dana Covid dari Desa Wae Ajang	0,00	900.000,00
53	21-Dec-2021	007821/DINSOS/XII/2021	Penyetoran Sisa Dana Covid dari Kelurahan Pitak	0,00	2.700.000,00
54	21-Dec-2021	007823/DINSOS/XII/2021	Penyetoran Sisa Dana Covid dari Kelurahan Karot	0,00	3.600.000,00
55	21-Dec-2021	007932/DINSOS/XII/2021	Penyetoran kembali Sisa Dana Covid dari Kelurahan Laci Carep	0,00	16.200.000,00
56	21-Dec-2021	007935/DINSOS/XII/2021	Penyetoran kembali Sisa Dana Covid dari Desa Waso	0,00	900.000,00
57	21-Dec-2021	07933/DINSOS/XII/2021	Penyetoran kembali Sisa Dana Covid dari Desa Golo Langkok	0,00	1.800.000,00
58	22-Dec-2021	006457/DINSOS/XII/2021	Penyetoran Dana Covid dari Kelurahan Bangka Leda	0,00	33.300.000,00
59	22-Dec-2021	007937/DINSOS/XII/2021	Penyetoran Sisa Dana Covid dari Desa Bangka Lao	0,00	900.000,00
60	22-Dec-2021	3aaa/DINSOS/XII/2021	Pengembalian Dana Covid Desa Cambir Leca	0,00	2.700.000,00
61	23-Dec-2021	007825/DINSOS/XII/2021	Penyetoran kembali Sisa Dana Covid dari Desa Liang Bua	0,00	900.000,00
62	23-Dec-2021	007940/DINSOS/XII/2021	Penyetoran kembali Sisa Dana Covid dari Desa Tengku Lese	0,00	900.000,00
63	23-Dec-2021	007941/DINSOS/XII/2021	Penyetoran kembali Sisa Dana Covid dari Kelurahan Pau	0,00	2.700.000,00
64	27-Dec-2021	007943/DINSOS/XII/2021	Penyetoran kembali BLT Covid dari Kelurahan Poco Mal	0,00	1.800.000,00
65	28-Dec-2021	007760/DINSOS/XII/2021	Penyetoran kembali Sisa Dana Covid dari Desa Poco Likang	0,00	900.000,00
66	28-Dec-2021	007826/DINSOS/XII/2021	Penyetoran Sisa Dana Covid dari Kelurahan Compang Carep	0,00	900.000,00
67	28-Dec-2021	007841/DINSOS/XII/2021	Penyetoran kembali Sisa Dana Covid dari Desa Lenda	0,00	2.700.000,00
68	28-Dec-2021	007949/DINSOS/XII/2021	Penyetoran Sisa Dana Covid dari Kelurahan Reo	0,00	4.500.000,00
69	29-Dec-2021	007956/DINSOS/XII/2021	Penyetoran Sisa Dana Covid dari Desa Hilihintir	0,00	1.800.000,00
70	30-Dec-2021	004525/DINSOS/XII/2021	Penyetoran dana Covid dari Kecamatan Cibal	0,00	900.000,00
71	30-Dec-2021	007846/DINSOS/XII/2021	Penyetoran BLT Covid dari Kelurahan Pagal	0,00	900.000,00
72	30-Dec-2021	007939/DINSOS/XII/2021	Penyetoran kembali Dana Covid dari Kecamatan Satar	0,00	11.700.000,00
73	30-Dec-2021	007968/DINSOS/XII/2021	Penyetoran Sisa Dana Covid dari Desa Benteng Kuwu	0,00	2.700.000,00
74	30-Dec-2021	007987/DINSOS/XII/2021	Penyetoran kembali Sisa Dana covid dari Desa Mokok	0,00	1.800.000,00
75	30-Dec-2021	4aaaa/DINSOS/XII/2021	Penyetoran Sisa Dana Covid (Kelurahan Wangkung I)	0,00	4.500.000,00
76	30-Dec-2021	5aaaa/DINSOS/XII/2021	Penyetoran Sisa Dana Covid (Kelurahan Wangkung II)	0,00	20.700.000,00

NO	TANGGAL	NO. SP2D	U R A I A N	SP2D	PENGEMBALIAN
77	31-Dec-2021	7aaa/DINSOS/XII/2021	Penyetoran Sisa Dana Covid dari Desa Timbu Kecamatan	0,00	4.500.000,00
JUMLAH				12.541.500.000,00	533.700.000,00
C					
Belanja Bantuan Sosial kepada Kelompok Masyarakat					
1	19-May-2021	0886/LS/2021	Pembayaran 100% atas Pekerjaan Paket Kegiatan Bantuan Sosial Sembako bagi Lembaga dan Kemitraan dalam Pelaksanaan Rehabilitasi Sosial bagi Orang dengan HIV/AIDS Kab.Manggarai TA.2021,sesuai Kontrak No:Dinsos.460/PPK/P.OHIDA/05/IV/2021 tanggal 26 April 2021	29.994.800,00	0,00
2	03-Jun-2021	1106/LS/2021	PEMBAYARAN 100% ATAS PAKET BELANJA BANTUAN SEMBAKO UNTUK PANTI, SESUAI KONTRAK NO.SOS.460/PPK/PANTI/03/IV/2021 TANGGAL 30 APRIL 2021	41.999.650,00	0,00
3	16-Jun-2021	1331/LS/2021	PEMBAYARAN 100% ATAS PEKERJAAN PAKET PENGADAAN MESIN/ALAT PENGUPAS KULIT KOPI BASAH, SESUAI KONTRAK NO. SOS.460/PPK/P.KAT/03/V/2021 TANGGAL 07 MEI 2021	25.499.100,00	0,00
4	27-Aug-2021	2658/LS/2021	PEMBAYARAN 100% ATAS PAKET PENYEDIAAN PERMAKAMAN UNTUK LANJUT USIA TERLANTAR DAN PENYANDANG DISABILITAS, SESUAI KONTRAK NO. 02/PPK.LansiaDisabilitas/VII/2021 TANGGAL 06 JULI 2021	119.900.000,00	0,00
5	17-Sep-2021	4262/LS/2021	PEMBAYARAN 100% ATAS PAKET BELANJA ALAT BANTU BAGI PENYANDANG DISABILITAS, SESUAI KONTRAK NO.SOS.460/PPK/ALATDISABILITAS/VIII/2021 TANGGAL 12 AGUSTUS 2021	28.833.750,00	0,00
6	29-Sep-2021	4473/LS/2021	PEMBAYARAN 100% ATAS PAKET BELANJA BENANG TENUN BAGI WARSOSEK, SESUAI KONTRAK NO. 02 /PPK/SOS/WARSOSEK/VII/2021 TANGGAL 1 JULI 2021	79.999.480,00	0,00
7	07-Dec-2021	6063/LS/2021	Pembayaran 100 % untuk Pekerjaan Pengadaan Barang Belanja Bantuan Sosial barang yang direncanakan kepada Kelompok Masyarakat berupa Benang dan Peralatan Tenun Bagi IKM	57.172.500,00	0,00
8	07-Dec-2021	6064/LS/2021	Pembayaran 100 % untuk Pekerjaan Pengadaan Barang Belanja Bantuan Sosial barang yang direncanakan kepada Kelompok Masyarakat berupa Mesin dan Peralatan Menjahit Bagi IKM Menjahit	15.840.000,00	0,00
9	07-Dec-2021	6065/LS/2021	Pembayaran 100 % untuk Pekerjaan Pengadaan Barang Belanja Bantuan Sosial barang yang direncanakan kepada Kelompok Masyarakat berupa Peralatan Pandai Besi Bagi IKM	19.365.000,00	0,00
10	07-Dec-2021	6066/LS/2021	Pembayaran 100 % untuk Pekerjaan Pengadaan Barang Belanja Bantuan Sosial barang yang direncanakan kepada Kelompok Masyarakat berupa Peralatan Meubel Bagi IKM Meubel	113.602.500,00	0,00
11	07-Dec-2021	6067/LS/2021	Pembayaran 100% Belanja Barang Bantuan Sosial yang direncanakan kepada Kelompok Masyarakat berupa Mesin dan Peralatan Bengkel Las Bagi IKM Bengkel Las	30.290.400,00	0,00
12	27-Dec-2021	7340/LS/2021	biaya belanja untuk pembangunan rumah adat gendang konang Desa ngkaer kec. Satar Mese tahun 2021	15.000.000,00	0,00
13	27-Dec-2021	7341/LS/2021	Biaya belanja bantuan sosial untuk pengadaan peralatan rumah adat kampung meler desa meler kecamatan ruteng Tahun Anggaran 2021	10.000.000,00	0,00
14	27-Dec-2021	7342/LS/2021	Biaya belanja bantuan sosial untuk pembangunan rumah adat gendang bikar ringkas desa perak kecamatan cibai Tahun Anggaran 2021	15.000.000,00	0,00
15	27-Dec-2021	7343/LS/2021	Biaya belanja bantuan sosial untuk pembangunan masjid Hairul Huda kongang desa nuca molas kecamatan satar mese barat Tahun Anggaran 2021	10.000.000,00	0,00
16	27-Dec-2021	7344/LS/2021	Biaya belanja bantuan sosial untuk pelaksanaan Hardiknas komunitas literasi Wae Rebo kampung kombo wae rebo desa satar lenda kecamatan satar mese barat Tahun Anggaran 2021	10.000.000,00	0,00
17	27-Dec-2021	7345/LS/2021	Biaya belanja bantuan sosial untuk pembangunan rumah adat (lumpung poco nggorang) kampung kerkuak Kelurahan Wangkung Kecamatan Reok Tahun Anggara 2021	15.000.000,00	0,00
18	27-Dec-2021	7346/LS/2021	Biaya belanja bantuan sosial untuk pembangunan rumah adat gendang Piang desa Wudi Kecamatan cibai Tahun anggaran 2021	15.000.000,00	0,00
19	27-Dec-2021	7347/LS/2021	Biaya benja Bantuan Sosial untuk pengadaan peralatan rumah adat kampung Ri'i desa Bea Mese Keccamatan Cibai Tahun Anggaran 2021	10.000.000,00	0,00
20	27-Dec-2021	7348/LS/2021	Biaya belanja bantuan sosial untuk pembangunan aula paroki St. Antonius Beo Kina desa Golo langkok kecamatan rahong utara Tahun anggaran 2021	10.000.000,00	0,00
21	27-Dec-2021	7349/LS/2021	Biaya belanja bantuan sosial untuk pembangunan Masjid Nurul Falah Kelurahan Mata Air Kecamatan Reok Tahun Anggaran 2021	7.500.000,00	0,00
22	27-Dec-2021	7350/LS/2021	Biaya belanja bantuan sosial untuk pembagunan gereja paroki Santu Stefanus Iteng Desa Iteng Kecamatan Satar mese Tahun Anggaran 2021	15.000.000,00	0,00
23	27-Dec-2021	7351/LS/2021	Biaya belanja bantuan sosial untuk pembangunan rumah adat gendang Bajak kampung bajak Desa Watu Tango Kecamatan Reok Tahun Anggaran 2021	10.000.000,00	0,00
24	27-Dec-2021	7352/LS/2021	Biaya belanja bantuan sosial untuk pembangunan rumah adat gendang urang desa pong umpu kecamatan lelak Tahun anggaran 2021	15.000.000,00	0,00
25	27-Dec-2021	7353/LS/2021	Biaya belanja bantuan sosial untuk renovasi atap rumah gendang gonggong desa pong umpu kecamatan lelak tahun Anggaran 2021	15.000.000,00	0,00
26	27-Dec-2021	7354/LS/2021	Biaya belanja bantuan sosial untuk rehabilitasi masjid Jami Nurul Hakim kampung niu Kelurahan Mata air kecamatan Reok Tahun Anggaran 2021	7.500.000,00	0,00
27	27-Dec-2021	7355/LS/2021	Biaya belanja bantuan sosial untuk pembangunan kapela stasi jaong paroki ST. Pio Langke majok desa jaong kecamatan satar mese Tahun anggaran 2021	25.000.000,00	0,00
28	27-Dec-2021	7384/LS/2021	Biaya belanja bantuan sosial untuk pembangunan rumah adat gendang galang desa pong lengor kcamatan rahong utara Tahun anggaran 2021	10.000.000,00	0,00
29	27-Dec-2021	7385/LS/2021	Biaya belanja bantuan sosial untuk pembangunan rumah adat gendang ladur desa ladur Kecamatan Cibai Tahun Anggaran 2021	15.000.000,00	0,00
30	27-Dec-2021	7386/LS/2021	Biaya belanja bantuan sosial untuk pembangunan paving blok dan rabat lapangan bola voly SDK Karot Kelurahan Karot Kecamatan Langke Rembong	15.000.000,00	0,00
31	27-Dec-2021	7387/LS/2021	Biaya belanja bantuan sosial untuk renovasi panti imam (area altar) gereja rahong paroki St. Yakobus wangkung-rahong Kecamatan ruteng Tahun Anggaran 2021	10.000.000,00	0,00
32	28-Dec-2021	7507/LS/2021	Biaya belanja bantuan sosial untuk pembangunan rumah adat gendang Tal desa Tal Kecamatan satar mese	10.000.000,00	0,00
JUMLAH				827.497.180,00	0,00
TOTAL				13.464.497.180,00	533.700.000,00
TOTAL REALISASI					12.930.797.180,00

PEMERINTAH KABUPATEN MANGGARAI
REALISASI PENGGUNAAN DANA KAPITASI PERPUSKESMAS DAN PEMANFAATANYA
 TAHUN 2021

Lampiran 7

No	PUSKESMAS	SILPA 2020	PENDAPATAN TRANSFER	PENDAPATAN LAINYA	TOTAL PENDAPATAN	BELANJA PEGAWAI	BELANJA BRG	BELANJA MODAL	TOTAL BELANJA	SILPA TAHUN 2021	SALDO REKENING KORAN	KAS DI BEND. PENGELUARAN	KETERANGAN
1	2	3	4	5	6=5				9	10=(3-4)+6-9	11	12=10-11	
1	Cancar	1.097.415.686,00	1.138.880.700,00		1.138.880.700,00		1.346.100.443,00	97.772.160,00	1.443.872.603,00	792.423.783,00	792.423.783,00	0,00	
2	Wae Mbeleng	426.676.352,00	511.264.500,00		511.264.500,00		635.974.344,00	61.900.800,00	697.875.144,00	240.065.708,00	240.065.708,00	0,00	
3	Ketang	239.154.008,00	445.019.000,00		445.019.000,00		546.484.693,00	67.378.470,00	613.863.163,00	70.309.845,00	70.309.845,00	0,00	
4	Nanu	338.794.767,00	437.106.000,00		437.106.000,00		635.619.913,00	50.704.080,00	686.323.993,00	89.576.774,00	89.576.774,00	0,00	
5	Wangko	154.528.609,00	393.432.075,00		393.432.075,00		519.733.130,00	27.429.520,00	547.162.650,00	798.034,00	798.034,00	0,00	
6	Kota	1.117.509.697,00	935.224.000,00		935.224.000,00		1.388.926.971,00	72.727.860,00	1.461.654.831,00	591.078.866,00	591.078.866,00	0,00	
7	La'o	333.765.865,00	590.887.350,00		590.887.350,00		720.048.465,00	7.000.000,00	727.048.465,00	197.604.750,00	197.604.750,00	0,00	
8	Watu Alo	163.229.445,00	218.368.350,00		218.368.350,00		292.981.040,00	49.021.080,00	342.002.120,00	39.595.675,00	39.595.675,00	0,00	
9	Bangka Kenda	372.243.279,00	452.098.850,00		452.098.850,00		556.070.830,00	48.789.120,00	604.859.950,00	219.482.179,00	219.482.179,00	0,00	
10	Timung	266.769.109,00	347.824.850,00		347.824.850,00		446.550.684,00	45.061.780,00	491.612.464,00	122.981.495,00	122.981.495,00	0,00	
11	Pagal	585.458.875,00	617.629.500,00		617.629.500,00		738.276.879,00	61.375.670,00	799.652.549,00	403.435.826,00	403.435.826,00	0,00	
12	Beamese	282.652.643,00	401.235.000,00		401.235.000,00		513.493.925,00	29.844.800,00	543.338.725,00	140.548.918,00	140.548.918,00	0,00	
13	Wae Codi	648.790.670,00	437.229.000,00		437.229.000,00		703.829.370,00	50.286.240,00	754.115.610,00	331.904.060,00	331.904.060,00	0,00	
14	Reo	448.743.517,00	574.103.700,00		574.103.700,00		716.647.635,00	38.395.760,00	755.043.395,00	267.803.822,00	267.803.822,00	0,00	
15	Wae Kajong	187.635.227,00	317.313.000,00		317.313.000,00		368.373.245,00	32.609.760,00	400.983.005,00	103.965.222,00	103.965.222,00	0,00	
16	Loce	90.776.633,00	200.277.000,00		200.277.000,00		270.340.179,00	15.023.680,00	285.363.859,00	5.689.774,00	5.689.774,00	0,00	
17	Ponggeok	417.479.504,00	550.579.000,00		550.579.000,00		796.474.495,00	116.141.360,00	912.615.855,00	55.442.649,00	55.442.649,00	0,00	
18	Iteng	297.466.119,00	375.931.500,00		375.931.500,00		459.316.354,00	44.205.640,00	503.521.994,00	169.875.625,00	169.875.625,00	0,00	
19	Narang	240.872.814,00	363.568.500,00		363.568.500,00		485.433.430,00	68.658.880,00	554.092.310,00	50.349.004,00	50.349.004,00	0,00	
20	Dintor	198.354.629,00	257.776.500,00		257.776.500,00		414.884.110,00	34.827.920,00	449.712.030,00	6.419.099,00	6.419.099,00	0,00	
21	Langke Majok	491.692.307,00	436.672.500,00		436.672.500,00		611.867.335,00	50.387.700,00	662.255.035,00	266.109.772,00	266.109.772,00	0,00	
	TOTAL	8.400.009.755,00	10.002.420.875,00	0,00	10.002.420.875,00	0,00	13.167.427.470,00	1.069.542.280,00	14.236.969.750,00	4.165.460.880,00	4.165.460.880,00	0,00	0,00

PEMERINTAH KABUPATEN MANGGARAI
REKAPITULASI PENGGUNAAN DANA BOS TAHUN ANGGARAN 2021

Lampiran 8

NO	SEKOLAH	SILPA 2020	KOREKSI SILPA 2020	REALISASI					REALISASI BELANJA				SILPA 2021	
				ANGGARAN	TRANSFER	SUMBER DANA LAIN	PAJAK	ADMINIST RASI	TOTAL PENDAPATAN	BELANJA PEGAWAI	BARANG JASA	BELANJA MODAL		TOTAL
1	2	3	4	5	6	7	8	9	10=6+7-8-9	11	12	13	14=11+12+13	15=(3-4)+9-13
1	SD	373.778.445,00	382.910.785,00		27.234.320.000,00	59.800.000			27.294.120.000,00	10.569.268.383,00	13.080.567.318,00	3.830.022.751,00	27.479.858.452,00	570.950.778,00
2	SMP	518.600.058,00	250.000,00		25.428.210.000,00				25.428.210.000,00	8.604.684.116,00	12.383.097.236,00	4.773.308.397,00	25.761.089.749,00	185.970.309,00
	Jumlah	892.378.503,00	383.160.785,00	-	52.662.530.000,00	59.800.000,00	-	-	52.722.330.000,00	19.173.952.499,00	25.463.664.554,00	8.603.331.148,00	53.240.948.201,00	756.921.087,00

PEMERINTAH KABUPATEN MANGGARAI
DINAS PENDIDIKAN

LAPORAN REALISASI DANA BOS TAHUN 2021 JENJANG SMP

NO	NAMA SEKOLAH	SILPA 2020		Koreksi SILPA	PENDAPATAN 2021			REALISASI BELANJA				Stor Pengembalian Provinsi	SILPA 2021	KETERANGAN	
		Bank	TUNAI		TRANSFER	BUNGA BANK	TOTAL	BELANJA PEGAWAI	BARANG JASA	BELANJA MODAL	TOTAL			BANK 2021	TUNAI 2021
1	2	4	5	6	7	10=6-8-9	11	12	13	14=11+12+13	15	16=4+5+10-14-15	17	18=16-17	
1	SMP NEGERI 3 SATAR MESE	228	-		227.052.000		227.052.000	84.000.000	124.925.500	11.000.000	219.925.500		7.126.728	7.126.728	-
2	SMP NEGERI 1 SATAR MESE	848.216	66.500		642.474.000		642.474.000	289.140.000	279.600.016	73.509.700	642.249.716		1.139.000	1.139.000	-
3	SMP NEGERI 5 SATARMESE	572.697	11.050		210.168.000		210.168.000	84.067.200	106.022.950	20.088.900	210.179.050		572.697	572.697	-
4	SMP NEGERI 10 SATARMESE	390	655.235		372.582.000		372.582.000	136.307.280	189.168.947	47.750.008	373.226.235		11.390	390	11.000
5	SMP NEGERI 12 SATARMESE	1.353.515	371.000		494.424.000		494.424.000	210.900.000	172.205.515	112.429.000	495.534.515		614.000	614.000	-
6	SMP NEGERI 11 SATARMESE	30.395.260	-		176.148.000		176.148.000	79.796.000	70.881.800	55.561.294	206.239.094		304.166	304.166	-
7	SD-SMPN SATAP PONG MELENG	909	284		229.194.000		229.194.000	116.004.000	77.593.784	35.596.500	229.194.284		909	909	-
8	SMPN 14 SATARMESE	-	-		290.808.000		290.808.000	114.000.000	94.388.000	82.220.000	290.608.000		200.000	-	200.000
9	SMP Negeri 15 Satarmese	-	-		262.962.000		262.962.000	103.800.000	137.917.000	21.245.000	262.962.000		-	-	-
10	SMP NEGERI 17 SATARMESE	-	-		97.776.000		97.776.000	35.218.460	22.946.140	39.611.400	97.776.000		-	-	-
11	SMP NEGERI 20 SATARMESE	-	-		43.848.000		43.848.000	21.924.000	20.548.500	1.375.500	43.848.000		-	-	-
12	SMP NEGERI 2 LANGKE REMBONG	222.447	-		1.220.184.000		1.220.184.000	224.200.000	888.264.600	107.719.400	1.220.184.000		222.447	222.447	-
13	SMP NEGERI 1 LANGKE REMBONG	3.279.444	-		1.424.808.000		1.424.808.000	264.600.000	800.583.700	358.084.300	1.423.268.000		4.819.444	4.819.444	-
14	SMP NEGERI 4 LANGKE REMBONG	50.000	-		782.460.000		782.460.000	197.200.000	438.560.500	146.697.500	782.458.000		52.000	50.000	2.000
15	SMP NEGERI 3 LANGKE REMBONG	4.907.879	-		620.676.000		620.676.000	119.000.000	382.392.500	119.283.500	620.676.000		4.907.879	4.907.879	-
16	SMP NEGERI 5 LANGKE REMBONG	193.866	-		639.576.000		639.576.000	206.400.000	229.300.000	203.876.000	639.576.000		193.866	193.866	-
17	SMPN 6 LANGKE REMBONG	353.054	-		342.216.000		342.216.000	96.391.200	182.190.700	63.634.100	342.216.000		353.054	353.054	-
18	SMP NEGERI 1 RUTENG CANCAR	-	-		966.042.000		966.042.000	334.200.000	471.399.500	160.442.500	966.042.000		-	-	-
19	SMP NEGERI 7 RUTENG	2.211.770	-		757.386.000		757.386.000	380.050.000	281.917.600	95.418.400	757.386.000		2.211.770	2.211.770	-
20	SMP NEGERI 6 RUTENG	8.291.320	2.833.686		538.020.000		538.020.000	254.983.200	106.501.800	176.535.000	538.020.000		11.125.006	8.291.320	2.833.686
21	SMPN 9 RUTENG	1.127.819	-		299.376.000		299.376.000	95.558.400	120.185.620	74.998.100	290.742.120		9.761.699	9.761.699	-
22	SMP NEGERI 10 RUTENG	1.154.506	-		749.700.000		749.700.000	300.400.000	374.993.000	74.307.000	749.700.000		1.154.506	1.154.506	-
23	SMP NEGERI 11 RUTENG	-	-		568.386.000		568.386.000	212.160.000	211.176.000	120.707.500	544.043.500		24.342.500	24.342.500	-
24	SMP NEGERI 3 CIBAL	1.614.878	-		378.000.000		378.000.000	142.200.000	191.700.000	44.100.000	378.000.000		1.614.878	1.614.878	-
25	SMP NEGERI 1 CIBAL	47.782.421	-		848.358.000		848.358.000	252.444.000	401.500.500	240.082.500	894.027.000		2.113.421	2.113.421	-
26	SMP NEGERI 4 CIBAL	-	8.480.000		206.388.000		206.388.000	102.060.000	82.234.000	30.574.000	214.868.000		-	-	-
27	SMP NEGERI 7 CIBAL	15.472	-		464.058.000		464.058.000	181.944.000	145.941.100	136.172.900	464.058.000		15.472	15.472	-
28	SMP NEGERI 5 CIBAL	196.479	-		397.152.000		397.152.000	157.662.000	204.335.000	35.155.000	397.152.000		196.479	196.479	-
29	SMP Negeri 8 Cibal Ladur	33.236	-		167.832.000		167.832.000	77.220.000	62.972.000	27.640.000	167.832.000		33.236	33.236	-
30	SMP Negeri 10 Cibal	-	-		58.968.000		58.968.000	29.484.000	16.127.511	13.100.000	58.711.511		256.489	256.489	-
31	SMP NEGERI 1 REOK	77.802	5.311		642.276.000		642.276.000	222.000.000	288.827.311	131.390.000	642.217.311		141.802	141.802	-

NO	NAMA SEKOLAH	SILPA 2020		Koreksi SILPA	PENDAPATAN 2021			REALISASI BELANJA				Stor Pengembalian Provinsi	SILPA 2021	KETERANGAN	
		Bank	TUNAI		TRANSFER	BUNGA BANK	TOTAL	BELANJA PEGAWAI	BARANG JASA	BELANJA MODAL	TOTAL			BANK 2021	TUNAI 2021
32	SMP NEGERI 4 REOK	288.657	-		225.724.000		225.724.000	52.800.000	113.523.500	59.400.500	225.724.000		288.657	288.657	-
33	SMP NEGERI 3 REOK	29.970	-		183.582.000		183.582.000	72.000.000	92.302.000	19.280.000	183.582.000		29.970	29.970	-
34	SD-SMPN SATAP WAE BELANG	42.532	4.547		149.562.000		149.562.000	74.778.000	61.426.147	13.362.400	149.566.547		42.532	42.532	-
35	SD - SMP Satu Atap Negeri Mahima	-	-		107.856.000		107.856.000	51.000.000	41.506.000	15.350.000	107.856.000		-	-	-
36	SMP NEGERI 7 REOK	42.457	-		238.518.000		238.518.000	93.600.000	76.064.500	68.853.500	238.518.000		42.457	42.457	-
37	SMP NEGERI 1 WAE RII	60.080	-		376.488.000		376.488.000	64.800.000	232.352.000	79.336.000	376.488.000		60.080	60.080	-
38	SMP NEGERI 2 WAE RII	262.404	-		620.172.000		620.172.000	194.400.000	358.572.000	67.200.000	620.172.000		262.404	262.404	-
39	SMP NEGERI 3 WAE RII	3.183.777	5.040.000		379.890.000		379.890.000	167.328.000	191.844.800	21.797.200	380.970.000		7.143.777	7.143.777	-
40	SMP NEGERI SATU ATAP ROBO	-	-		200.718.000		200.718.000	51.900.000	108.066.500	40.751.500	200.718.000		-	-	-
41	SMP NEGERI 2 SATARMESE	5.647.061	20.338		370.188.000		370.188.000	121.413.600	201.732.738	47.062.000	370.208.338		5.647.061	5.647.061	-
42	SMP NEGERI 4 SATARMESE	693.356	-		482.580.000		482.580.000	156.738.000	230.302.000	95.540.000	482.580.000		693.356	693.356	-
43	SMP NEGERI 6 SATARMESE	386	-		425.376.000		425.376.000	109.329.000	213.289.000	98.798.000	421.416.000		3.960.386	3.960.386	-
44	SMP NEGERI 7 SATARMESE	77.313.000	-		307.944.000		307.944.000	122.697.000	142.794.705	119.765.295	385.257.000		-	-	-
45	SMP NEGERI Satap Nuca Molas	208	3.896		107.100.000		107.100.000	40.850.000	43.953.896	22.300.000	107.103.896		208	208	-
46	SMP NEGERI 8 SATARMESE	1.439.370	53.882		147.294.000		147.294.000	42.000.000	66.297.882	39.050.000	147.347.882		1.439.370	1.439.370	-
47	SMP NEGERI 9 SATARMESE	33.692.260	-		312.102.000		312.102.000	144.000.000	112.823.578	87.753.700	344.577.278		1.216.982	1.216.982	-
48	SMPN 13 SATAR MESE	53.980.646	-		352.800.000		352.800.000	127.880.000	137.712.000	141.188.000	406.780.000		646	646	-
49	SD-SMPN SATAP MOWOL	6.455.444	-		238.518.000		238.518.000	68.040.000	122.868.000	47.610.000	238.518.000		6.455.444	6.455.444	-
50	SMP NEGERI 16 SATARMESE	-	10.730.000		210.042.000		210.042.000	105.486.000	62.865.000	49.805.800	218.156.800		2.615.200	456.000	2.159.200
51	SMP NEGERI 18 SATARMESE	-	869.147		22.680.000		22.680.000	11.328.000	11.342.523	-	22.670.523		878.624	9.477	869.147
52	SMP NEGERI 19 SATARMESE	-	-		26.460.000		26.460.000	13.210.000	8.898.369	4.350.000	26.458.369		1.631	1.631	-
53	SMP NEGERI 2 RUTENG-BEOKINA	-	-		591.618.000		591.618.000	183.600.000	397.018.000	11.000.000	591.618.000		-	-	-
54	SMP NEGERI 3 RUTENG BUAR	358.492	150.000		542.934.000		542.934.000	157.488.000	329.526.000	55.920.000	542.934.000		508.492	358.492	150.000
55	SMP NEGERI 4 RUTENG	6.170.623	-		459.522.000		459.522.000	134.800.000	231.089.000	93.633.000	459.522.000		6.170.623	6.170.623	-
56	SMP NEGERI SATAP RANGKANG KALO	1.175.475	-		336.924.000		336.924.000	105.600.000	201.539.600	29.784.400	336.924.000		1.175.475	1.175.475	-
57	SMP NEGERI 8 RUTENG	18.114.896	42.290.000		279.090.000		279.090.000	114.684.000	133.462.000	90.944.000	339.090.000		404.896	404.896	-
58	SMP NEGERI 12 RUTENG	-	-	250.000	224.784.000		224.784.000	59.400.000	114.978.000	50.326.000	224.704.000		330.000	330.000	-
59	SMP NEGERI 5 RUTENG	117.397	-		351.220.000		351.220.000	119.400.000	137.738.000	94.082.000	351.220.000		117.397	117.397	-
60	SMP NEGERI 2 REOK	3.032.799	190.000		452.466.000		452.466.000	142.884.040	235.593.560	74.178.400	452.656.000		3.032.799	3.032.799	-
61	SMP NEGERI Satap Lemarang	9.016.201	-		150.822.000		150.822.000	39.840.000	104.967.000	6.015.000	150.822.000		9.016.201	9.016.201	-
62	SMP Negeri 5 Reok Kilit	139.861	-		142.564.000		142.564.000	35.878.000	53.671.000	53.015.000	142.564.000		139.861	139.861	-
63	SMP NEGERI 6 REOK	123.641	1.359		148.176.000		148.176.000	58.080.000	56.855.859	33.241.500	148.177.359		123.641	123.641	-
64	SMP NEGERI 8 REOK	-	-		175.140.000		175.140.000	52.518.400	89.210.400	33.411.200	175.140.000		-	-	-
65	SMP NEGERI 2 CIBAL	60.220.378	400.000		524.790.000		524.790.000	216.200.000	242.518.000	66.072.000	524.790.000		60.620.378	220.378	60.400.000
66	SMP NEGERI 6 CIBAL	-	15.542		278.712.000		278.712.000	125.420.336	140.197.206	13.110.000	278.727.542		-	-	-
67	SMP Negeri 9 Cibal Golo Mondo	59.943.621	179.681		164.556.000		164.556.000	48.000.000	106.895.379	69.717.000	224.612.379		66.923	66.923	-
	TOTAL	446.228.600	72.371.458	250.000	25.428.210.000	-	25.428.210.000	8.604.684.116	12.383.097.236	4.773.308.397	25.761.089.749	-	185.970.309	119.345.276	66.625.033

LAPORAN REALISASI DANA BOS TAHUN 2021
JENJANG SD

NO	NAMA SEKOLAH	SILPA 2020		Koreksi SILPA	PENDAPATAN 2021			REALISASI BELANJA				Stor Pengembalian Provinsi	SILPA 2021	KETERANGAN	
		Bank	TUNAI		TRANSFER DAN LAIN-LAIN	Penerimaan TPTGR	TOTAL	BELANJA PEGAWAI	BARANG JASA	BELANJA MODAL Audit	TOTAL			BANK 2021	TUNAI 2021
1	2	4	5	6	7	8	9=7+8	10	11	12	13=10+11+12	14	15=4+5+6+9-13	12	20
1	SD INPRES ITENG I	-	-	-	167.478.000	-	167.478.000	92.745.488	53.447.512	21.285.000	167.478.000	-	-	-	-
2	SD INPRES KEKA	60.014.272,00	-	-	64.581.000	-	64.581.000	32.400.000	22.409.100	69.771.900	124.581.000	-	-	14.272	14.272
3	SD INPRES LOLANG	200.000,00	1.169.033,00	-	258.118.000	-	258.118.000	34.800.000	181.459.100	41.858.900	258.118.000	-	-	1.369.033	200.000
4	SD INPRES ULUNGALI	-	-	-	131.943.000	-	131.943.000	65.971.500	44.471.500	21.500.000	131.943.000	-	-	-	-
5	SD INPRES WUKULAKU	14.087,00	50.969,00	1.031	187.460.000	-	187.460.000	92.730.000	56.462.000	38.270.000	187.462.000	-	-	64.087	64.087
6	SD INPRES MOCOK	-	378.980,00	-	119.583.000	-	119.583.000	47.577.000	69.213.700	2.792.300	119.583.000	-	-	378.980	378.980
7	SD INPRES NAMPONG	25.385,00	-	-	165.109.000	-	165.109.000	69.000.000	83.647.500	12.461.500	165.109.000	-	-	25.385	25.385
8	SD INPRES TADO	-	-	-	161.916.000	-	161.916.000	73.200.000	72.924.000	15.792.000	161.916.000	-	-	-	-
9	SD INPRES TAL	89.719,00	-	-	233.295.000	-	233.295.000	107.315.680	107.003.920	18.975.400	233.295.000	-	-	89.719	89.719
10	SD INPRES POPOK	9.668,00	-	26.101.500	218.914.000	-	218.914.000	79.200.000	138.810.000	27.005.500	245.015.500	-	-	9.668	9.668
11	SD INPRES RAPAS	58.895,00	5.205,00	-	166.036.000	-	166.036.000	69.000.000	78.845.700	18.190.300	166.036.000	-	-	64.100	64.100
12	SD INPRES CAMBIR	-	-	-	132.973.000	-	132.973.000	61.200.000	44.927.600	26.845.400	132.973.000	-	-	-	-
13	SD INPRES GOLO LAMBO	64.072.767,00	-	-	93.936.000	-	93.936.000	46.320.000	47.806.000	63.810.000	157.936.000	-	-	72.767	72.767
14	SD INPRES INENGGAJA	1.529.359,00	-	-	145.951.000	-	145.951.000	44.400.000	85.351.100	17.729.259	147.480.359	-	-	-	-
15	SD INPRES ITENG II	148.461,00	-	-	192.301.000	-	192.301.000	97.440.000	75.665.000	19.196.000	192.301.000	-	-	148.461	148.461
16	SD INPRES KACA	103.521,00	-	-	85.696.000	-	85.696.000	38.400.000	36.226.000	11.070.000	85.696.000	-	-	103.521	103.521
17	SD INPRES LACI	-	-	60.000.000	113.815.000	-	113.815.000	63.680.016	60.051.984	50.083.000	173.815.000	-	-	-	-
18	SEKOLAH DASAR INPRES LADA	42.757,00	640.000,00	-	162.946.000	-	162.946.000	64.800.000	81.346.000	16.800.000	162.946.000	-	-	682.757	42.757
19	SD INPRES PONG MELENG	20.537,00	-	-	267.800.000	-	267.800.000	102.000.000	107.491.700	58.308.300	267.800.000	-	-	20.537	20.537
20	SEKOLAH DASAR INPRES RUA	3.024.003,00	372.398,00	17.330.000	161.607.000	-	161.607.000	79.520.000	93.957.000	8.500.000	181.977.000	-	-	356.401	356.401
21	SDN ULU BELANG	131.622,00	3.123,00	-	177.572.000	-	177.572.000	73.500.000	64.846.500	39.225.500	177.572.000	-	-	134.745	131.622
22	SDN Ara	-	-	1.000	90.949.000	-	90.949.000	44.400.000	31.374.800	15.174.200	90.949.000	-	-	1.000	1.000
23	SDN Wejang Kalo	377.939,00	189.773,00	-	163.873.000	-	163.873.000	66.800.000	74.923.500	22.149.500	163.873.000	-	-	567.712	377.939
24	SDN Tado Kembo	8.070,00	-	-	101.455.000	-	101.455.000	44.400.000	41.600.000	15.455.000	101.455.000	-	-	8.070	8.070
25	SDN Mano	337.126,00	-	-	79.619.000	-	79.619.000	35.925.000	40.999.000	2.695.000	79.619.000	-	-	337.126	337.126
26	SDN Ulu Koak	173.312,00	653.235,00	-	120.819.000	-	120.819.000	62.850.000	51.653.000	6.316.000	120.819.000	-	-	826.547	173.312
27	SD NEGERI DAMU	-	-	-	110.622.000	-	110.622.000	54.000.000	52.072.000	4.550.000	110.622.000	-	-	-	-
28	SD INPRES LAO	-	215.432,00	-	282.259.000	-	282.259.000	55.800.000	158.540.000	67.919.000	282.259.000	-	-	215.432	215.432
29	SD INPRES LEDA	400.623,00	-	-	509.129.000	-	509.129.000	88.200.000	325.749.000	95.180.000	509.129.000	-	-	400.623	400.623
30	SD INPRES KAROT	-	4.663.000,00	-	478.641.000	-	478.641.000	125.100.000	327.981.000	30.223.000	483.304.000	-	-	-	-
31	SD INPRES KONGGANG	855.270,00	-	-	294.271.000	-	294.271.000	119.088.000	95.333.445	79.849.555	294.271.000	-	-	855.270	855.270
32	SD INPRES DONGANG	50.000,00	-	-	280.675.000	-	280.675.000	56.400.000	196.775.000	27.500.000	280.675.000	-	-	50.000	50.000
33	SD INPRES WOANG	152.807,00	-	-	174.418.000	-	174.418.000	101.193.045	50.104.955	23.120.000	174.418.000	-	-	152.807	152.807
34	SD INPRES CUNCA LAWIR	23.066,00	-	-	276.942.000	-	276.942.000	78.000.000	149.740.000	49.202.000	276.942.000	-	-	23.066	66
35	SD INPRES TENDA	893.974,00	-	32.670.000	467.929.000	-	467.929.000	64.616.000	436.876.974	-	501.492.974	-	-	-	-
36	SD INPRES WAE RII	6.232.808,00	-	-	202.910.000	-	202.910.000	42.600.000	123.516.800	43.026.008	209.142.808	-	-	-	-
37	SD NEGERI ANAM KEC. RUTENG	324.703,00	-	-	274.289.000	-	274.289.000	85.590.000	151.581.200	31.500.000	268.671.200	-	-	5.942.503	5.942.503
38	SD INPRES LAJA	464.872,00	-	-	100.322.000	-	100.322.000	40.648.000	42.923.000	16.731.000	100.302.000	-	-	484.872	464.872
39	SD INPRES LABANG PUNI	-	-	-	203.322.000	-	203.322.000	79.000.000	96.954.400	27.367.600	203.322.000	-	-	-	-
40	SD INPRES KUSU	407,00	378.000,00	-	177.160.000	-	177.160.000	70.380.000	105.005.000	1.775.000	177.160.000	-	-	378.407	407
41	SD INPRES LONGGO	-	-	-	147.702.000	-	147.702.000	47.200.000	99.502.000	1.000.000	147.702.000	-	-	-	-
42	SD INPRES MELER	48,00	403.800,00	-	163.255.000	-	163.255.000	47.750.000	92.355.000	23.150.000	163.255.000	-	-	403.848	848
43	SD INPRES BEA KAKOR	351.157,00	-	-	387.113.000	-	387.113.000	135.491.500	215.781.600	35.839.900	387.113.000	-	-	351.157	351.157

NO	NAMA SEKOLAH	SILPA 2020		Koreksi SILPA	PENDAPATAN 2021			REALISASI BELANJA				Stor Pengembalian Provinsi	SILPA 2021	KETERANGAN	
		Bank	TUNAI		TRANSFER DAN LAIN-LAIN	Penerimaan TPTGR	TOTAL	BELANJA PEGAWAI	BARANG JASA	BELANJA MODAL Audit	TOTAL			BANK 2021	TUNAI 2021
44	SD INPRES BUNG	750.457,00	-		161.504.000		161.504.000	46.200.000	96.143.000	17.925.000	160.268.000	1.030.000	1.986.457	750.457	1.236.000
45	SD INPRES WASE WENGKE	281.601,00	354.300,00		53.560.000		53.560.000	40.815.000	12.618.000	-	53.433.000		762.901	281.601	481.300
46	SD INPRES WAE BELANG RUTENG	2.683.492,00	22.417,00		298.185.000		298.185.000	69.700.000	178.804.900	45.580.100	294.085.000		6.805.909	5.653.492	1.152.417
47	SD INPRES NGGAWANG	23.168.414,00	-	990.000	164.079.000		164.079.000	82.000.000	64.130.000	40.100.200	186.230.200		2.007.214	2.007.214	-
48	SD INPRES SAMA	-	-		455.672.000		455.672.000	119.150.000	296.803.500	39.718.500	455.672.000		-	-	-
49	SD INPRES PURANG	-	-	2.163.000	276.143.000		276.143.000	101.700.000	169.443.000	5.000.000	276.143.000		2.163.000	2.163.000	-
50	SD INPRES RAI	365.689,00	-		226.085.000		226.085.000	93.360.000	108.592.000	24.133.000	226.085.000		365.689	365.689	-
51	SD INPRES RANDONG	2.285.967,00	-		364.105.000		364.105.000	105.000.000	242.205.000	16.900.000	364.105.000		2.285.967	2.285.967	-
52	SD INPRES LUMU	315.945,00	-		161.401.000		161.401.000	40.800.000	95.065.800	25.535.200	161.401.000		315.945	315.945	-
53	SD INPRES TIL	-	2.816.241,00	(2.240.000)	108.253.000		108.253.000	66.139.000	40.814.000	1.300.000	108.253.000		576.241	-	576.241
54	SD NEGERI GULUNG	671.283,00	-		75.293.000		75.293.000	29.280.000	37.846.000	8.166.200	75.292.200		672.083	671.283	800
55	SDN SAMA JAYA	148.747,00	-		83.327.000		83.327.000	41.663.500	40.162.247	1.650.000	83.475.747		-	-	-
56	SD INPRES LANDO	-	445.417,00		106.399.000		106.399.000	53.040.000	50.054.000	3.750.000	106.844.000		417	417	-
57	SD INPRES LEMPIS	592,00	-		181.898.000		181.898.000	75.600.000	89.498.000	16.800.000	181.898.000		592	-	592
58	SD INPRES KUWU	1.120.000,00	153.971,00		126.690.000		126.690.000	63.050.000	56.501.000	7.139.000	126.690.000		1.273.971	1.120.000	153.971
59	SD INPRES LUJANG	7.914,00	-		70.761.000		70.761.000	30.900.000	25.850.800	14.010.200	70.761.000		7.914	7.914	-
60	SD INPRES LONGKO	423.412,00	-		155.015.000	6.800.000	161.815.000	62.400.000	69.402.100	23.212.900	155.015.000		7.223.412	7.223.412	-
61	SD INPRES BARANG	66.357,00	2.556.408,00		190.344.000		190.344.000	95.400.000	61.211.900	33.732.100	190.344.000		2.622.765	357	2.622.408
62	SD INPRES BEA NONING	80.867,00	3.341.255,00		185.539.000		185.539.000	50.700.000	74.172.900	60.666.100	185.539.000		3.422.122	80.867	3.341.255
63	SD INPRES NIMBONG	203.666,00	5.058,00		167.993.000		167.993.000	40.800.000	102.044.575	25.148.425	167.993.000		208.724	-	208.724
64	SD INPRES PERAK	122.153,00	-		174.173.000		174.173.000	58.800.000	72.778.000	42.595.000	174.173.000		122.153	122.153	-
65	SD INPRES RAKAS	161.000,00	-		300.490.000		300.490.000	124.200.000	117.601.900	34.258.500	276.060.400		24.590.600	8.161.000	16.429.600
66	SD INPRES LIANG WAKAL	42.000,00	-		56.753.000		56.753.000	29.543.850	5.083.750	22.125.400	56.753.000		42.000	42.000	-
67	SD NEGERI CUMPE	-	27.253,00		114.263.000		114.263.000	30.000.000	34.070.100	50.192.900	114.263.000		27.253	-	27.253
68	SD NEGERI GUMBANG	73.391,00	100,00		124.012.000		124.012.000	53.550.000	38.273.100	32.188.900	124.012.000		73.491	73.391	100
69	SD NEGERI REO SATU (I)	1.555.600,00	100.000,00		269.345.000		269.345.000	115.400.000	133.945.000	20.000.000	269.345.000		1.655.600	1.555.600	100.000
70	SD NEGERI REO DUA (II)	4.579.527,00	1.110.545,00		141.419.000		141.419.000	55.200.000	61.556.000	24.663.000	141.419.000		5.690.072	4.579.527	1.110.545
71	SD INPRES JATI	1.334,00	-		93.627.000		93.627.000	42.000.000	36.290.000	2.600.000	80.890.000		12.738.334	1.334	12.737.000
72	SD INPRES MAHIMA	15.209,00	800,00		109.386.000		109.386.000	51.936.000	44.250.300	13.199.700	109.386.000		16.009	15.209	800
73	SD INPRES WATU BAUR	10.283,00	-		87.796.000		87.796.000	43.710.000	34.714.000	9.332.000	87.756.000		50.283	10.283	40.000
74	SD INPRES NGGORANG	488.467,00	-		247.509.000		247.509.000	123.325.000	113.944.000	10.240.000	247.509.000		488.467	488.467	-
75	SD INPRES WAE BELANG REOK	13.513,00	125.456,00		142.758.000		142.758.000	57.600.000	57.017.600	17.979.800	132.597.400		10.299.569	13.513	10.286.056
76	SD NEGERI OJANG	-	58.836,00		99.601.000		99.601.000	42.000.000	47.402.000	10.199.000	99.601.000		58.836	58.836	-
77	SDN Golo Wetik	290.190,00	-		46.144.000		46.144.000	28.000.000	9.144.000	-	37.144.000		9.290.190	9.290.190	-
78	SDN Rabo	5.710,00	-		91.773.000		91.773.000	42.120.000	38.787.000	10.866.000	91.773.000		5.710	5.710	-
79	SD NEGERI WETOK	1.545,00	-		226.714.000		226.714.000	72.600.000	112.803.000	41.311.000	226.714.000		1.545	1.545	-
80	SD INPRES KENDA	496.711,00	7.068,00		332.793.000		332.793.000	112.200.000	147.865.000	72.728.000	332.793.000		503.779	496.711	7.068
81	SD INPRES MBONGOS	162,00	-		264.607.000		264.607.000	108.321.000	90.917.000	65.330.000	264.568.000		39.162	39.162	-
82	SD INPRES LIDANG	191,00	-		147.084.000		147.084.000	45.600.000	87.820.000	13.664.000	147.084.000		191	191	-
83	SD INPRES LING	231.127,00	-		135.342.000		135.342.000	45.600.000	82.212.100	7.529.900	135.342.000		231.127	231.127	-
84	SD INPRES MENDO	29.822,00	-		129.780.000		129.780.000	43.800.000	77.445.000	8.335.000	129.580.000		229.822	89.822	140.000
85	SD INPRES WATU ALO	1.414.532,00	-		211.701.000		211.701.000	22.000.000	117.799.132	73.316.400	213.115.532		-	-	-
86	SD INPRES WELONG	159.520,00	30.314,00		222.558.000		222.558.000	83.400.000	94.258.000	45.000.000	222.658.000		89.834	59.820	30.014
87	SD INPRES NORANG	317.629,00	-		136.578.000		136.578.000	29.700.000	92.106.500	14.771.500	136.578.000		317.629	317.629	-
88	SD INPRES METI	19.357,00	-		251.629.000		251.629.000	114.400.000	99.919.000	37.310.000	251.629.000		19.357	-	19.357
89	SD INPRES TIMUNG	1.341.305,00	-		150.689.000		150.689.000	46.800.000	88.221.000	16.700.000	151.721.000		309.305	305	309.000
90	SD INPRES ROBO	135.797,00	500,00		221.656.000		221.656.000	33.300.000	151.804.000	36.552.000	221.656.000		136.297	135.797	500
91	SD INPRES RANGGI	1.261.422,00	-		268.390.000		268.390.000	95.400.000	93.641.422	40.610.000	229.651.422		40.000.000	422	39.999.578
92	SD NEGERI WADE	985.070,00	-	450.000	247.368.000		247.368.000	75.000.000	148.032.070	25.771.000	248.803.070		-	-	-

NO	NAMA SEKOLAH	SILPA 2020		Koreksi SILPA	PENDAPATAN 2021			REALISASI BELANJA				Stor Pengembalian Provinsi	SILPA 2021	KETERANGAN	
		Bank	TUNAI		TRANSFER DAN LAIN-LAIN	Penerimaan TPTGR	TOTAL	BELANJA PEGAWAI	BARANG JASA	BELANJA MODAL Audit	TOTAL			BANK 2021	TUNAI 2021
93	SD NEGERI BENGKANG	183.218,00	-		232.883.000		232.883.000	91.763.000	99.103.800	41.379.200	232.246.000	820.218	99.218	721.000	
94	SD INPRES MANDA	59.444,00	1.060,00	27.374.500	114.536.000		114.536.000	79.359.444	48.848.000	13.708.000	141.915.444	55.560	49.444	6.116	
95	SD NEGERI PULAU MULES	7.318.973,00	1.512.000,00		121.128.000		121.128.000	47.520.000	54.350.000	19.258.000	121.128.000	8.830.973	7.318.973	1.512.000	
96	SD INPRES LENGGOS	990.634,00		(256.085)	190.241.000		190.241.000	64.200.000	102.441.000	22.600.000	189.241.000	1.734.549	1.734.549	-	
97	SD INPRES KEKA REJO	5.036.597,00	331.831,00		150.380.000		150.380.000	58.232.000	37.935.000	53.981.000	150.148.000	5.600.428	5.367.457	232.971	
98	SD INPRES KENGGU	30.939,00	800.000,00	(800.000)	174.379.000		174.379.000	79.800.000	56.996.100	25.250.000	162.046.100	12.363.839	30.939	12.332.900	
99	SD INPRES LONGOS	-	-		165.727.000		165.727.000	89.118.200	49.412.800	27.196.000	165.727.000	-	-	-	
100	SD INPRES BORIK	29.683,00	3.420.200,00		141.561.000		141.561.000	12.000.000	73.256.000	59.725.000	144.981.000	29.883	29.683	200	
101	SD INPRES WAE CEPANG	9.360.164,00	-		95.378.000		95.378.000	54.384.000	25.474.000	15.520.000	95.378.000	9.360.164	9.360.164	-	
102	SD INPRES WATU WOHE	48.683,00	-		131.325.000		131.325.000	51.560.000	51.930.000	27.835.000	131.325.000	48.683	683	48.000	
103	SD INPRES WEJIANG RACI	75.305.549,00	262.625,00		147.496.000		147.496.000	59.700.000	78.348.820	84.447.180	222.496.000	568.174	305.649	262.525	
104	SD INPRES MOWOL	-	62.059,00	44.606.000	172.422.000		172.422.000	126.815.000	19.492.000	26.115.000	172.422.000	44.668.059	-	44.668.059	
105	SD INPRES RUANG	32.126,00	6.952,00		180.353.000		180.353.000	87.040.000	61.826.000	31.487.000	180.353.000	39.078	32.126	6.952	
106	SD INPRES BANGKAKELI	14.794,00	5.200,00		309.721.000		309.721.000	124.012.000	167.371.300	18.337.700	309.721.000	19.994	14.794	5.200	
107	SDI BEATENGGGA	31.102,00	-		71.482.000		71.482.000	31.350.000	40.163.000	-	71.513.000	102	102	-	
108	SD INPRES BEA SUHANG	577.304,00	-		104.545.000		104.545.000	56.790.000	33.367.500	11.982.000	102.139.500	2.982.804	577.304	2.405.500	
109	SD INPRES DAN TAR	384.103,00	-	33.891	121.540.000		121.540.000	42.000.000	51.383.000	28.157.000	121.540.000	417.994	417.994	-	
110	SD INPRES KEMBUR	113.007,00	4.485,00		119.068.000		119.068.000	37.904.000	71.664.000	9.500.000	119.068.000	117.492	113.007	4.485	
111	SD INPRES LABUAN TAUR	1.209.348,00	-		48.307.000		48.307.000	30.600.000	17.707.000	-	48.307.000	1.209.348	412.348	797.000	
112	SDI LELIT	86.620,00	-		164.182.000		164.182.000	59.760.000	69.405.000	11.600.000	140.765.000	23.503.620	86.620	23.417.000	
113	SD INPRES LOKOM	2.837.239,00	-		61.800.000		61.800.000	30.828.000	22.372.000	8.600.000	61.800.000	2.837.239	2.837.239	-	
114	SD INPRES PONG PAHAR	200.209,00	-		101.352.000		101.352.000	45.600.000	43.786.000	11.966.000	101.352.000	200.209	200.209	-	
115	SD INPRES PONGWAKAR	932.725,00	630.000,00		214.858.000		214.858.000	104.400.000	88.365.600	23.654.400	216.420.000	725	725	-	
116	SD INPRES SATAR LEGANG	-	32.711,00	119.950	71.894.000		71.894.000	30.609.000	28.705.000	12.580.000	71.894.000	152.661	119.950	32.711	
117	SD INPRES TUNGGGA	-	34.816,00	300.000	86.932.000		86.932.000	29.700.000	51.616.816	5.950.000	87.266.816	-	-	-	
118	SD INPRES WATU DALI	418.051,00	-		89.822.000		89.822.000	45.600.000	38.398.000	5.754.000	89.752.000	488.051	418.051	70.000	
119	SD INPRES WONGKA	-	72.842,00	60.048.884	109.283.000		109.283.000	40.500.000	53.965.226	74.817.774	169.283.000	121.726	48.884	72.842	
120	SDN Ranging	72.283,00	-		65.714.000		65.714.000	33.408.000	29.851.000	2.455.000	65.714.000	72.283	-	72.283	
121	SDN Rahung	10.000.333,00	-		43.878.000		43.878.000	17.600.000	20.040.300	6.237.700	43.878.000	10.000.333	-	10.000.333	
122	SD NEGERI LENGOR	-	-		306.876.000		306.876.000	147.000.000	134.984.000	24.892.000	306.876.000	-	-	-	
123	SD INPRES LENTENG	421.315,00	-		179.323.000		179.323.000	81.576.000	78.027.000	19.720.000	179.323.000	421.315	421.315	-	
124	SD INPRES DIMPONG	4.986,00	-		260.384.000		260.384.000	123.750.000	125.834.000	10.800.000	260.384.000	4.986	4.986	-	
125	SD INPRES WANGKO	-	13.289,00		239.372.000		239.372.000	100.800.000	104.955.500	33.616.500	239.372.000	13.289	-	13.289	
126	SD INPRES WATU BENTA	2.991.916,00	-		257.397.000		257.397.000	101.100.000	122.218.000	34.055.000	257.373.000	3.015.916	3.015.916	-	
127	SD INPRES NTALA	568.451,00	-		137.505.000		137.505.000	112.380.000	14.547.000	10.577.900	137.504.900	568.551	568.451	100	
128	SD INPRES PAU	100.000,00	-		223.510.000		223.510.000	101.400.000	107.705.400	14.404.600	223.510.000	100.000	100.000	-	
129	SD INPRES MUWUR	490.204	-	(247.653)	222.171.000		222.171.000	109.200.000	99.389.300	13.460.700	222.050.000	363.551	363.551	-	
130	SD INPRES RANGKANGKALO	130.778,00	20.207,00	58.320.000	216.609.000		216.609.000	108.304.500	102.336.400	5.965.600	216.606.500	58.473.485	110.778	58.362.707	
131	SD INPRES GOLO TEBO	735.580,00	-		152.955.000		152.955.000	63.208.000	72.907.580	17.575.000	153.690.580	-	-	-	
132	SD NEGERI TOPAK	-	-		76.117.000		76.117.000	31.245.000	38.174.000	6.698.000	76.117.000	-	-	-	
133	SD NEGERI WATU LANDO	89.478,00	-		175.821.000		175.821.000	86.903.160	73.427.240	15.490.600	175.821.000	89.478	89.478	-	
134	SD INPRES MBOHANG	-	-		102.897.000		102.897.000	51.000.000	42.897.000	9.000.000	102.897.000	-	-	-	
135	SD INPRES GELONG	132.697,00	1.855,00		159.377.000		159.377.000	60.000.000	56.515.000	42.862.000	159.377.000	134.552	132.697	1.855	
136	SD INPRES GONGGONG	921.044,00	-	73.430	102.794.000		102.794.000	48.600.000	47.210.700	6.983.300	102.794.000	994.474	994.474	-	
137	SD INPRES WATU WERI	369,00	135.015,00	2.085.600	211.150.000		211.150.000	88.200.000	100.356.500	24.679.100	213.235.600	135.384	135.369	15	
138	SD INPRES NATI	62.198,00	-		119.377.000		119.377.000	36.000.000	61.327.000	22.050.000	119.377.000	62.198	62.198	-	
139	SD INPRES WERI PATENG	362.119,00	-	20.000.000	159.238.000		159.238.000	80.000.000	70.310.000	28.928.500	179.238.500	361.619	-	361.619	
140	SDN Subu	9.495,00	-		71.276.000	53.000.000	124.276.000	41.200.000	28.276.000	1.800.000	71.276.000	53.009.495	53.009.495	-	
141	SD INPRES LEMARANG	-	3.236,00		162.261.000		162.261.000	35.844.000	91.505.500	34.911.500	162.261.000	3.236	3.236	-	

NO	NAMA SEKOLAH	SILPA 2020		Koreksi SILPA	PENDAPATAN 2021			REALISASI BELANJA				Stor Pengembalian Provinsi	SILPA 2021	KETERANGAN	
		Bank	TUNAI		TRANSFER DAN LAIN-LAIN	Penerimaan TPTGR	TOTAL	BELANJA PEGAWAI	BARANG JASA	BELANJA MODAL Audit	TOTAL			BANK 2021	TUNAI 2021
142	SD INPRES BAJAK RANA	482.048,00	8.000,00		190.380.000		190.380.000	75.000.000	54.349.500	21.030.500	150.380.000		40.490.048	482.048	40.008.000
143	SD INPRES WAE WUA	10.812.356,00	-		174.276.000		174.276.000	72.000.000	96.276.600	2.999.400	171.276.000		13.812.356	10.812.356	3.000.000
144	SD INPRES WANGKAL		505.155,00		94.863.000		94.863.000	47.431.000	34.835.800	1.000.000	83.266.800		12.101.355	505.155	11.596.200
145	SD INPRES TURENG	6.189.973,00	236.222,00		199.032.000		199.032.000	65.990.000	73.974.000	19.300.000	159.264.000		46.194.195	6.189.973	40.004.222
146	SD INPRES WONTONG		30.000,00		172.525.000		172.525.000	60.900.000	94.670.000	16.955.000	172.525.000		30.000	-	30.000
147	SD INPRES NGGALAK	11.264.304,00	640.000,00		145.987.000		145.987.000	48.852.900	86.713.250	21.684.850	157.251.000		640.304	304	640.000
148	SD NEGERI JONG		-		59.946.000		59.946.000	20.764.800	34.281.200	4.900.000	59.946.000		-	-	-
149	SDN RABOK		1.061,00		61.800.000		61.800.000	30.900.000	28.750.000	2.150.000	61.800.000		1.061	-	1.061
150	SD INPRES HESO	334.591,00	(8.728,00)		89.610.000		89.610.000	46.350.000	30.710.000	12.550.000	89.610.000		325.863	304.591	21.272
151	SD INPRES LENDA	212.274,00	-		159.856.000		159.856.000	63.360.000	78.259.700	8.050.000	149.669.700		10.398.574	10.398.574	-
152	SD INPRES BEA DENDER		40.817,00	33.785.737	128.441.000		128.441.000	63.560.000	54.398.000	2.500.000	120.458.000		41.809.554	-	41.809.554
153	SD INPRES WAE RENCA	6.632,00	300.088,00		186.224.000		186.224.000	51.600.000	86.775.000	47.645.000	186.020.000		510.720	210.632	300.088
154	SD INPRES WAE PAKU	5.104.375,00	-		133.076.000		133.076.000	76.347.000	50.158.500	6.575.500	133.081.000		5.099.375	5.099.375	-
155	SD INPRES WAE NAMUT	243.841,00	-		132.973.000		132.973.000	62.416.000	29.799.000	40.715.200	132.930.200		286.641	243.841	42.800
156	SD NEGERI GOLO MONDO	103.464,00	-		106.296.000		106.296.000	52.530.000	36.136.000	17.630.000	106.296.000		103.464	103.464	-
157	SD NEGERI CEKOK	126.541,00	-		139.256.000		139.256.000	71.200.000	33.565.000	34.491.000	139.256.000		126.541	126.541	-
158	SD NEGERI MEDA	178.212,00	320.000,00		90.434.000		90.434.000	36.000.000	32.084.000	22.350.000	90.434.000		498.212	178.212	320.000
159	SDN BEA LAMBA		-		61.800.000		61.800.000	41.880.000	19.920.000	-	61.800.000		-	-	-
160	SDN Madona	6.986,00	-		101.970.000		101.970.000	43.200.000	36.337.500	22.432.500	101.970.000		6.986	6.986	-
161	UPTD SDN Rampasasa				84.975.000		84.975.000	41.529.600	29.885.800	13.559.600	84.975.000		-	-	-
162	UPTD SDN. Romang						-						-	-	-
163	UPTD SDN Purek				103.515.000		103.515.000	51.280.000	35.113.300	17.121.700	103.515.000		-	-	-
164	UPTD SDN. Wunis	250.000,00	-		61.800.000		61.800.000	29.869.200	29.916.500	2.014.300	61.800.000		250.000	-	250.000
165	SDN Singkul		9.000,00		61.800.000		61.800.000	32.610.000	24.414.000	4.776.000	61.800.000		9.000	-	9.000
	TOTAL	344.067.560	29.710.885	382.910.785	27.234.320.000	59.800.000	27.294.120.000	10.569.268.383	13.080.567.318	3.830.022.751	27.479.858.452	1.030.000	570.950.778	182.370.736	388.580.042

DAFTAR TUNGGAKAN PAJAK GALIAN GOLONGAN C DARI TAHUN 2003 S/D 2009

NO.	NAMA PERUSAHAAN	URAIAN	POKOK PAJAK						KET.
			TAHUN 2003	TAHUN 2004	TAHUN 2005	TAHUN 2007	TAHUN 2008	TAHUN 2009	
1	2	3	4	5	6	7	8	9	10
1	CV. WAE DENTAL	Pemasangan Pipa dan Bangunan Penunjang di Golo Mongkok	215.515	-	-	-	-	-	-
2	CV. BENTENG BERLIAN	Pembangunan Ruang Rapat RSUD di Ruteng	816.761	-	-	-	-	-	-
3	CV. LAGAR INDAH	Rehab 3 RK, Kantor dan WC SDI Dimpong	167.896	-	-	-	-	-	-
4	CV. BUDI JAYA	Peningkatan Jalan menuju TPA Labuan Bajo	2.550.909	-	-	-	-	-	-
5	CV. JELIN KARYA	Rehab 2 RKB, SPK Lukup Kec. Satar Mese	416.929	-	-	-	-	-	-
6	CV. SINAR DUA EMPAT	Perencanaan Teknis Air Bersih, Pemasangan Pipa Accessoris dan Bangunan Penunjang Lainnya di Desa Bangka Lelak, Kecamatan Ruteng	518.178	-	-	-	-	-	-
7	CV. BANGUN PERSADA	Lanjutan Pembangunan Pagar dan Pintu Kantor KPU	287.524	-	-	-	-	-	-
8	CV. MENTARI	Pembangunan Prasarana Air Bersih di Desa Golo Cador Kecamatan Wae Ri'i	-	-	-	-	-	-	-
J U M L A H (TAHUN 2003)			4.973.712	-	-	-	-	-	-
9	CV. PUTRA PRATAMA	Pembangunan Balai Latihan Kerja di Desa Pong Murung	-	4.104.840	-	-	-	-	-
10	CV. TRI MEKAR	Rehab. Kantor Camat Lamba Leda	-	30.000	-	-	-	-	-
11	CV. HARAPAN KASIH	Pemasangan Material Batu dan Pasir PPK Desa Bangka Kenda Kecamatan Wae Ri'i	-	5.627.776	-	-	-	-	-
J U M L A H (TAHUN 2004)			-	9.762.616	-	-	-	-	-
12	CV. DUTA TEKNIK	Pembangunan Gedung SMAN I Poco Ranaka	-	-	200.000	-	-	-	-
13	CV. BANGKIT SURYA	Pekerjaan Bendungan dan Pemasangan Saluran di Tiwu Cewe Kecamatan Cibai	-	-	-	-	-	-	-
14	CV. WAE WAKO	Peningkatan Jalan Dalam Kota Timung	-	-	13.348.691	-	-	-	-
15	PT. YUDISADA PERMATA SARI	Peningkatan Jalan Kabupaten Lengko Ajang- Wae Kara Nanga Baras Kec. Sambi Rampas	-	-	18.584.184	-	-	-	-
16	CV. GOLO NUWUNG	Peningkatan Jalan Paan Leleng-Rentung-Borong	-	-	11.827.911	-	-	-	-
17	CV. SURYA KENCANA	Peningkatan Jalan Kabupaten Wau Nggong-Pota	-	-	15.017.195	-	-	-	-
18	SDI. LEMPIS	Pembangunan SDI Lempis Kecamatan Cibai	-	-	2.051.095	-	-	-	-
19	SDI. WAE PACI	Pembangunan SDI Wae Paci Kecamatan Lamba Leda	-	-	1.551.095	-	-	-	-
20	CV. PUTRI BIDADARI	Pemasangan Pipa dan Bangunan Penunjang di Meler	-	-	221.462	-	-	-	-
21	SDI. MOMANG MESE	Pembangunan SDI Momang Mese di Borong	-	-	2.051.095	-	-	-	-
22	CV. MITRA UTAMA ABADI	Peningkatan Jaringan Irigasi di Dampek Kecamatan Reok	-	-	-	-	-	-	-
23	PPK. DESA GOLO CADOR	PPK Desa Golo Cador Kec. Wae Ri'i	-	-	12.989.161	-	-	-	-
24	PPK. DESA LANGKE	PPK Desa Langke Kec. Wae Ri'i	-	-	6.290.029	-	-	-	-
25	CV. WELA LADA	Rehab saluran di Wae laku Cewe di Desa Rua	-	-	441.100	-	-	-	-
26	CV. SWAKELOLA	Proyek pemasangan pipa dll	-	-	-	-	-	-	-
J U M L A H (TAHUN 2005)			-	-	200.716.018	-	-	-	-
29	PT. HARI JAYA	Proyek peningkatan jaringan irigasi sederhana di Wae Ces IV Tahun Anggaran 2006	-	-	-	-	-	-	-
30	CV. MITRA KARYA PRIMA	Proyek Pembangunan 2 RBK SDK Wae Tua Kecamatan Lamba Leda Tahun Anggaran 2006	-	-	-	42.606	-	-	-
31	CV. JASA MULTI MANDIRI	Proyek Pembangunan 2 RBK SDK Wae Watu Nggong Kecamatan Sambi Rampas TA. 2006	-	-	-	829.606	-	-	-
32	SWAKELOLA Hubertus Bogos	Pekerjaan Pembangunan Gedung Baru Lokasi TK Pembinaan Borong TA. 2006	-	-	-	2.852.290	-	-	-
33	CV. ANTIKA NUSANTARA	Proyek Pembangunan Irigasi Lokasi Wae Tiwu Kecamatan Poco Ranaka TA. 2006	-	-	-	2.433.824	-	-	-
34	CV. KENCANA PUTRATO	Proyek Pekerjaan Jalan Bandara Karot	-	-	-	396.541	-	-	-

NO.	NAMA PERUSAHAAN	URAIAN	POKOK PAJAK						KET.	
			TAHUN 2003	TAHUN 2004	TAHUN 2005	TAHUN 2007	TAHUN 2008	TAHUN 2009		
1	2	3	4	5	6	7	8	9	10	
		Kecamatan Langke Rembong TA. 2006								
35	PT. SEPAKAT PUTRA MANDIRI	Proyek Pemeliharaan Jalan Lete Kalang Mahit Kecamatan Kota Komba	-	-	-		-	-	-	
J U M L A H (TAHUN 2007)						6.554.867	-	-		
J U M L A H			4.973.712	9.762.616	200.716.018	6.554.867	-	-		
T O T A L (2003+2004+2005+2007+2008+2009)									222.007.213	

DATA TUNGGAKAN PAJAK MINERAL BUKAN LOGAM DAN BATUAN T.A 2009 s/d 2014

Lampiran 10a

NO.	NAMA PERUSAHAAN / DIREKTUR	URAIAN KEGIATAN	BUKTI SETORAN		JUMLAH PERHITUNGAN (Rp)	JUMLAH PENETAPAN *) (Rp)	RINCIAN PEMBAYARAN				TUNGGAKAN	KUALITAS PIUTANG	PENYISIHAN
			NO. SSPD/ SPTPD	TANGGAL PENETAPAN			TAHAP I (Rp)	TAHAP II (Rp)	TAHAP III (Rp)	TAHAP IV (Rp)			
1	2	3	4	5	6	7 = (6 x 25%)	8	9	10	11	13,00	18	18,00
1	CV. Bunga Manggarai / Aloysius Damang	Peningkatan Saluran Draenase Dalam Kota Reo, Mata Air dan Wangkung Kab. Manggarai Sumber Dana Stimulus Fiskal APBN T.A 2009	002496	28-Des-2009	16.251.081	16.251.081					16.251.081,00	macet	16.251.081,00
2	CV. Bunga Manggarai / Aloysius Damang	Peningkatan Jalan Poros Menuju Gua Liang Bua (Manusia Purba Human Florensies) Kab. Manggarai. Sumber Dana Stimulus Fiskal APBN T.A 2009	002497	28-Des-2009	9.033.537	9.033.537					9.033.537,00	macet	9.033.537,00
4	CV. Wae Lawi / Markus Mbasa	Rehabilitasi Irigasi Pedesaan Daerah Irigasi Wae Riwung Desa Compang Dari Kec.Rahong Utara Kab. Manggarai T.A 2009	002210	06-Okt-2009	798.000	798.000					798.000,00	macet	798.000,00
5	Pokja GP3A Wae Tutung / Stefanus Baruk	Rehabilitasi Jaringan Irigasi Wae Tutung Kec. Langke Rembong Kab. Manggarai T.A 2009	002257	16-Okt-2009	1.562.012	1.562.012					1.562.012,00	macet	1.562.012,00
7	Pokmas Maju Bersama / Yeremias Kappeli	Pembangunan Peningkatan Jalan Compang Cibal - Lenda Desa Lenda Kec. Cibal Kab. Manggarai T.A 2009 (Pemberdayaan)	002011	04-Agust-09	17.726.000	17.726.000	17.256.000				470.000,00	macet	470.000,00
8	Pokmas Tompal Momang / Paulus Damba	Pembangunan Peningkatan Jalan Desa Bea Mese Kec. Cibal Kab. Manggarai T.A 2009 (Pemberdayaan)	002024	06-Agust-09	1.438.000	1.438.000	1.428.000				10.000,00	macet	10.000,00
9	SDI Lous / Eduardus Mbeong	Pembangunan Gedung Sekolah SDI Lous Kec. Cibal Kab. Manggarai T.A 2009	002293	23-Okt-2009		1.983.228	1.933.300				49.928,00	macet	49.928,00
JUMLAH A (2009)											28.174.558,00		28.174.558,00
1	PT. Cipta Sarana / Meirina Chandra	Pemeliharaan Berkala jalan Bea Mese - Lous + Pinggang-Golo Kab. Manggarai T.A 2009 Sumber Dana Stimulus Fiskal APBN Tahun 2009	002563	19 Mar 10	26.325.521	26.325.521					26.325.521,00	macet	26.325.521,00
2	CV. Bea Mori / Ferdinandus Hormat	Pembangunan Rumah Pasar Hewan Mena Kel. Wali Kec. Langke Rembong Kab. Manggarai T.A 2009	002567	12 Apr 10	2.546.500	2.546.500					2.546.500,00	macet	2.546.500,00
4	PT. Gunung Sari Indah / Heribertus F. Terisno	Peningkatan Jalan Lenteng-Pering-Mbohng Kab. Manggarai Sumber Dana Hibah untuk Penguatan Fiskal (APBN) T.A 2010	002654	18 Okt 10	26.080.132	26.080.132	10.000.000				16.080.132,00	macet	16.080.132,00
5	CV. Sinar Karya / Alex Sajor	Rehabilitasi Jaringan Irigasi D.I Wae Kaap I Kec. Reok Kab. Manggarai Sumber Dana DAK dan DAU T.A 2010	002669	01 Nov 10	2.382.506	2.382.506	1.000.000				1.382.506,00	macet	1.382.506,00
8	CV. Likang Telu / Ambrosius Don	Peningkatan Jalan di Desa Golo Watu (Lanjutan ke Kamp. Nengkem) Kec. Wae Ri'i Kab. Manggarai. Sumber Dana DAU T.A 2010	003134	16 Des 10	1.314.000	1.314.000					1.314.000,00	macet	1.314.000,00
9	PT. Multi Pilar Persada / Tommy Budiman, ST	Rehabilitasi dan Rekonstruksi Jalan Compang Cibal - Latung Kab. Manggarai. Sumber Dana Bantuan Sosial Berpola Hibah T.A 2010	003140	16 Des 10	24.026.300	24.026.300					24.026.300,00	macet	24.026.300,00
10	CV. Putra Setyo / Yohanes Durhaman	Rehabilitasi Berat/Sedang SDK Lamba Ketang Kec. Lelak Kab. Manggarai. Sumber Dana APBNP T.A 2010	003235	28 Des 10		54.300					54.300,00	macet	54.300,00
11	PT. Citra Karya Santosa / Robertus H. Ridar	Peningkatan Jalan Wae Laru-Poka-Benteng Tubi Kab. Manggarai. Sumber Dana Penguatan Infrastruktur dan Prasarana Daerah T.A 2010	003246	29 Des 10		20.829.300					20.829.300,00	macet	20.829.300,00
12	CV. Masmur Jaya / Ernestin Ida Mamur	Rehabilitasi Jalan PLP Kantor Camat Satar Mese Barat Kab. Manggarai Sumber Dana Bantuan Sosial Berpola Hibah T.A 2010	003259	30 Des 10		12.187.500					12.187.500,00	macet	12.187.500,00

NO.	NAMA PERUSAHAAN / DIREKTUR	URAIAN KEGIATAN	BUKTI SETORAN		JUMLAH PERHITUNGAN (Rp)	JUMLAH PENETAPAN *) (Rp)	RINCIAN PEMBAYARAN				TUNGGAKAN	KUALITAS PIUTANG	PENYISIHAN
			NO. SSPD/ SPTPD	TANGGAL PENETAPAN			TAHAP I (Rp)	TAHAP II (Rp)	TAHAP III (Rp)	TAHAP IV (Rp)			
1	2	3	4	5	6	7 = (6 x 25%)	8	9	10	11	13,00	18	18,00
Jumlah B (2010)											104.746.059,00		104.746.059,00
1	CV. Sinar Pelita Cancar / Stanislaus Kowot	Rehabilitasi Jalan PLP Kantor Camat Lelak Kab. Manggarai. Sumber Dana Bantuan Sosial Pasca Bencana Tahun 2009 Berpola Hibah T.A 2010	003282	02 Mei 11	47.424.830	9.485.000	8.000.000				1.485.000,00	macet	1.485.000,00
Jumlah C (2011)											1.485.000,00		1.485.000,00
1	CV. Cahaya Saputra / Gualbertus Dola	Peningkatan Jalan Kp. Ka Kel. Wali Kec. Langke Rembong Kab. Manggarai Sumber Dana DAU T.A 2012	0275	18 Sept. 2012	4.804.798	1.201.200					1.201.199,50	macet	1.201.199,50
2	CV. Karya Abdi Sejahtera / Sonya L. Djara	Pembangunan Ruang Perpustakaan & Meubelair SDI Wontong Kec. Reok Kab. Manggarai. Sumber Dana DAK T.A 2012	0629	18 Des. 2012	4.463.488	1.115.872					1.115.872,00	macet	1.115.872,00
Jumlah D (2012)											2.317.071,50		2.317.071,50
1	MI Amanah Ruteng / Abdullah, S.Pd.I	Rehabilitasi Ruang Kelas MI Amanah Ruteng Kec. Langke Rembong Kab. Manggarai. Sumber Dana APBN T.A 2013	0001	13-Jan-14	6.930.000	1.732.500					1.732.500,00	macet	1.732.500,00
2	Bend. Desa Lemarang / Siprianus Bai	Pembangunan Pondasi dan Tiang Pagar Kantor Desa Lemarang Kec. Reok Barat Kab. Manggarai Sumber Dana ADD T.A 2014	0305	15-Oct-14	1.700.000	425.000					425.000,00	macet	425.000,00
3	Bend. Desa Riung / Fransiskus Rembong	Pembangunan Irigasi Wae Kalo dan Ingasi Wae Wera Desa Riung Kec. Cibal Kab. Manggarai Sumber Dana ADD T.A 2014	0632	01-Dec-14	3.950.000	987.500					987.500,00	macet	987.500,00
4	CV. Wae Ngali Leok / Adolfus Rae	Pemeliharaan Berkala D.I Wae Mantar (4788 ha) di Kab. Manggarai. Sumber Dana DAU T.A 2014	0911	22-Dec-14	111.753.956	27.938.489					27.938.489,00	macet	27.938.489,00
5	Bend. Desa Lengor / Elias Suwardi	Pembangunan Tugu Kran Air Minum Bersih dan MCK Kantor Desa Lengor Kec. Rahong Utara Kab. Manggarai. Sumber Dana ADD T.A 2014	1108	29-Dec-14	1.792.450	448.113					448.112,50	macet	448.112,50
6	CV. Empat Bersaudara / Dorotheus Galus	Rehabilitasi Jaringan Wae Recca Kel. Karot Kec. Langke Rembong Kab. Manggarai. Sumber Dana DAU T.A 2014	1122	29-Dec-14	3.566.751	891.688					891.687,75	macet	891.687,75
7	Bend. Desa Lungar / Arnoldus Baru	Pembangunan Deucker di Desa Lungar Kec. Satar Mese Kab. Manggarai. Sumber Dana ADD T.A 2014	1128	30-Dec-14	2.400.000	600.000					600.000,00	macet	600.000,00
Jumlah E (2014)											33.023.289,25		33.023.289,25
Jumlah											169.745.977,75		169.745.977,75

DATA TUNGGAKAN PAJAK MINERAL BUKAN LOGAM DAN BATUAN T.A 2015

NO	NOMOR	TANGGAL	KODE	NAMA	ALAMAT	PERUSAHAAN	uraian	NILAI	KUALITAS	PENYISIHAN PIUTANG
1	0267	23-Sep-15	01.415.787.9.924.000	ALOYSIUS JEWARUT	WAE MBELENG, DESA BENTENG KUWU	CV. SINAR KAKOR	Pajak Mineral Bukan	4.057.195	Macet	4.057.195,00
										-
2	0491	04-Nov-15	73.159.931.2.924.000	KLAUDESIA N. HOKENG	DESA SATAR LENDA KEC. SATAR MESE BARAT	BENDAHARA DESA SATAR LENDA	Pajak Mineral Bukan Logam dan Batuan atas	6.788.109	Macet	6.788.109,12
										-
3	0492	04-Nov-15	73.126.528.6.924.000	TADEUS SANTOS	DESA CEKALUJU KEC. SATAR MESE BARAT	BENDAHARA DESA CEKALUJU	Pajak Mineral Bukan Logam dan Batuan atas	2.736.029	Macet	2.736.028,50
										-
4	0596	19-Nov-15	01.475.460.0.924.000	HENRICA SELVIANA JOSIM	JL. WAE CES , KEL. KAROT - RUTENG	CV. GOLO RATO	Pajak Mineral Bukan	7.317.853	Macet	7.317.853,13
										-
5	0597	19-Nov-15	01.475.460.0.924.000	HENRICA SELVIANA JOSIM	JL. WAE CES , KEL. KAROT - RUTENG	CV. GOLO RATO	Pajak Mineral Bukan	4.178.206	Macet	4.178.205,63
										-
6	0598	19-Nov-15	02.484.307.0.924.000	FREDY SAUL HARTONO	JL. AHMAD YANI NO. 12 - RUTENG	CV. MITRA BERSAMA ABADI	Pajak Mineral Bukan Logam dan Batuan atas	2.750.103	Macet	2.750.103,13
										-
7	0664	25-Nov-15	66.558.184.9.924.000	BENEDIKTUS ALANG	PONGKOR, KEC. SATAR MESE	SMAN 3 SATAR MESE	Pajak Mineral Bukan	2.694.261	Macet	2.694.260,63
										-
8	0665	25-Nov-15	66.558.184.9.924.000	BENEDIKTUS ALANG	PONGKOR, KEC. SATAR MESE	SMAN 3 SATAR MESE	Pajak Mineral Bukan	742.018	Macet	742.018,13
										-
9	0707	01-Dec-15	73.181.192.3.924.000	TERSIANA JEMUN	DESA POPO KEC. SATAR MESE BARAT	BENDAHARA DESA POPO	Pajak Mineral Bukan Logam dan Batuan atas	2.378.452	Macet	2.378.452,25
										-
10	0708	01-Dec-15	73.181.192.3.924.000	TERSIANA JEMUN	DESA POPO KEC. SATAR MESE BARAT	BENDAHARA DESA POPO	Pajak Mineral Bukan Logam dan Batuan atas	211.750	Macet	211.750,00
										-
11	0807	08-Dec-15	73.326.294.3.924.000	EDUARDUS SANGGUR	DESA GOLO LAMBO KEC. SATAR MESE	BENDAHARA DESA GOLO LAMBO	Pajak Mineral Bukan Logam dan Batuan atas	3.319.938	Macet	3.319.937,50
										-
12	1201	23-Dec-15	02.043.497.3.924.000	CHRISTIANUS HENDRA JE	KAROT, KEL. KAROT - RUTENG	CV. CITRA NUANSA ALAM	Pajak Mineral Bukan Logam dan Batuan atas	2.396.346	Macet	2.396.346,25
										-
13	1286	29-Dec-15	73.356.395.1.924.000	MARIA FATIMA KURNIA	DESA NGKAER KEC. SATAR MESE	BENDAHARA DESA NGKAER	Pajak Mineral Bukan Logam dan Batuan atas	4.964.000	Macet	4.964.000,00
										-
14	1361	30-Dec-15	00.889.624.3.924.000	MARGARETA J. ELBERTIN	BAJAK, KEC. REOK	SDK BAJAK	Pajak Mineral Bukan	112.500	Macet	112.500,00
										-
15	1378	30-Dec-15	02.598.108.5.924.000	YOSEPH OKTAVIANUS HA	WEOL, KEL. WAE BELANG KEC. RUTENG	CV. WAE RENGGE	Pajak Mineral Bukan	3.565.749	Macet	3.565.749,00
										-
16	1382	30-Dec-15	01.660.474.6.924.000	PETRUS GIAT	TAGA, KEL. GOLODUKAL - RUTENG	CV. WAE WERA	Pajak Mineral Bukan	1.741.816	Macet	1.741.815,88
										-
Jumlah								49.954.324,15	-	49.954.324,15

REKAPAN PIUTANG TERBAYAR PAJAK MINERAL BUKAN LOGAM DAN BATUAN TAHUN 2016

Lampiran 10c

NO	nomor	tgl	nama	company	uraian	nilai	KUALITAS	PENYISIHAN PIUTANG
1	0000018	09-Feb-16	Fransiskus Palatanga	Bendahara Desa Gapong	Pajak Mineral Bukan Logam dan Batuan atas Bantuan Rumah Layak Huni, Pembangunan TPT di Dusun Gapong I dan Pembangunan Drainase di Dusun Wela Desa Gapong Kec. Cibal Kab. Manggarai. Sumber Dana ADD T.A 2015	21.681.000,00	Macet	21.681.000,00
2	0001153	29-Dec-16	Urbanus Durman	CV. Haor Hape	Pajak Mineral Bukan Logam dan Batuan atas Peningkatan Jalan Lingkungan Jl. Gurami, RT.009 RW 009 Kel. Wali, Tembok Penahan, Kec. Langke Rembong Kab. Manggarai Sumber Dana DAU TA.2016	6.452.026,25	Macet	6.452.026,25
3	0001154	29-Dec-16	Urbanus Durman	CV. Haor Hape	Pajak Mineral Bukan Logam dan Batuan atas Pembangunan Tembok Penahan Wae Tumbu II, Samping utara SDI Cunca Lawir, Kel. Lawir Kkec. Langke Rembong Kab. Manggarai sumber Dana DAU TA.2016	14.558.393,75	Macet	14.558.393,75
4	0001156	29-Dec-16	Petrus Injo	CV. Golo Bombang	Pajak Mineral Bukan Logam dan Batuan atas Peningkatan Jalan Lingkungan Gang Copu, Ds. Bangka Ruang, Rabat Beton, Kec. Rahong Utara Kab. Manggarai Sumber Dana DAU TA.2016	3.128.625,00	Macet	3.128.625,00
Jumlah LAMPIRAN 4c						45.820.045,00	-	45.820.045,00

**REKAPAN PIUTANG TERBAYAR PAJAK MINERAL BUKAN LOGAM DAN BATUAN
TAHUN 2017**

Lampiran 10d

NO	nomor	tgl	nama	company	uraian	nilai	KUALITAS	PENYISIHAN PIUTANG
1	0000070	05-Jul-17	MARIA ARNILA SENGOL	BENDAHARA DESA BANGKA LELAK	Pajak Mineral Bukan Logam dan Batuan atas Pembangunan Drainase Dusun Rejeng, TPT RT Welu, TPT Dusun Rejeng, Pekerjaan Tugu 6 Buah dan Pembangunan Air mInum Bersih (Broncaptering) Desa bangka Lelak, Kec. Lelak Sumber Dana ADD TA. 2016 Kabupaten Mang	19.236.343,50	Ragu-ragu	9.618.171,75
Jumlah LAMPIRAN 4d						19.236.343,50		9.618.171,75

**REKAPAN PIUTANG TERBAYAR PAJAK MINERAL BUKAN LOGAM DAN BATUAN
TAHUN 2019**

Lampiran 10e

no	nomor	nama	company	uraian	nilai	KUALITAS	PENYISIHAN PIUTANG
1	0000093	BLASIOUS NGATU	Desa Gelong	Pajak Mineral Bukan Logam dan Batuan atas Pemb. Rabat dan TPT Subu, Drainase Dsn Pahar, TPT Dsn Pahar, Tribun Lapangan sepak bola pahar, dan bantuan bencana alam Desa Gelong Kec. Lelak Tahun 2018, Sumber Dana DD Ta. 2018	22.950.000	ragu-ragu	11.475.000
				JUMLAH	22.950.000,00		11.475.000

**REKAPAN PIUTANG PAJAK MINERAL BUKAN LOGAM DAN BATUAN
TAHUN 2020**

Lampiran 10f

no	nama	company	uraian	nilai	KUALITAS	PENYISIHAN PIUTANG
1	AGUSTINUS DARMO,S.Pd	SMK ST.ALOISIUS RUTENG	Pajak Mineral Bukan Logam dan Batuan atas Pembangunan Ruang Praktik Siswa Teknik Kendaraan Ringan Otomotif, SMK ST. Aloisius Ruteng, Kec. Langke Rembong, Kab. Manggarai; Sumber Dana : DAK T.A. 2019	12.272.830,00	kurang Lancar	1.227.283
2	LARGUS EMPOS	SMAN 1 SATAR MESE	Pajak Mineral Bukan Logam dan Batuan atas Pembangunan Toilet (Jamban) Siswa SMAN 1 Satar Mese Kec. Satar Mese Kab. Manggarai; Sumber Dana : DAK PROP. NTT T.A. 2019	3.050.850,00	kurang Lancar	305.085
3	Hironimus Jehatu	Bendahara Desa Ranggi	Pajak Mineral Bukan Logam dan Batuan atas Pembangunan Tembok Penahan Tanah di Desa Ranggi Kec. Wae Rii Kab. Manggarai T.A. 2020. Sumber Dana ; Dana Desa T.A. 2020	6.680.000,00	kurang Lancar	668.000
4	YOHANES DON BOSCO, ST	DINAS PUPR KAB. MANGGARAI	Pajak Mineral Bukan Logam dan Batuan atas PENINGKATAN JALAN SEKITAR WISMA ATLIT KEC. LANGKE REMBONG, KAB. MANGGARAI; SUMBER DANA : DANA COVID 19	4.050.000,00	kurang Lancar	405.000
5	Benyamin Bot	SDK Wudi	Pajak Mineral Bukan Logam dan Batuan atas Pemb. Rehap Ruang Kelas SDK Wudi Desa Wudi Kec. Cibal Tahun 2020; Sumber Dana DAK Ta. 2020	78.080,00	kurang Lancar	7.808
6	BENEDIKTUS NANCU	KSM CUMBI	Pajak Mineral Bukan Logam dan Batuan atas PEMB. TANGKI SEPTIK INDIVIDUAL PERDESAAAN MINIMAL 10 KK DESA CUMBI KEC. RUTENG TAHUN 2020; SUMBER DANA DAU TA. 2020	1.079.600,00	kurang Lancar	107.960
7	Maria Imaculata Cundawan	CV. Harum Karya Jaya	Pajak Mineral Bukan Logam dan Batuan atas PEMB. RUANG KELAS BARU SDN SAMA JAYA KEC. RUTENG TAHUN 2020; SUMBER DANA DAU T.A. 2020	2.562.280,00	kurang Lancar	256.228
8	LAURENSIUS PUPA	CV. NTALA GREGORIO	Pajak Mineral Bukan Logam dan Batuan atas REHABILITASI GEDUNG KLINIK RAWAT JALAN RUMAH SAKIT BLUD RSUD DR. BEN MBOI RUTENG, KAB. MANGGARAI; SUMBER DANA : DAU T.A. 2020	547.328,38	kurang Lancar	54.733
9	Yuliana Tagung	CV. Veronika	Pajak Mineral Bukan Logam dan Batuan atas PEMELIHARAAN RUTIN JALAN WILAYAH KEC. LANGKE REMBONG, SWAKELOLA, KAB. MANGGARAI; SUMBER DANA : DAU T.A. 2020	2.594.000,00	kurang Lancar	259.400
10	Stiprianus Gunardi	DESA PINGGANG	Pajak Mineral Bukan Logam dan Batuan atas PEMBANGUNAN JALAN SETAPAK BAMBAR RT/RW. 002/001 DESA PINGGANG, KEC. CIBAL, KAB. MANGGARAI; SUMBER DANA : DANA DESA T.A. 2020	2.617.052,40	kurang Lancar	261.705
11	Damianus Lentang	CV. Phongkozs Karsa	Pajak Mineral Bukan Logam dan Batuan atas PEMB. GEDUNG RUANG KELAS BARU SMPN 6 REOK KEC. REOK TAHUN 2020; SUMBER DANA DID TAHUN 2020	3.637.600,00	kurang Lancar	363.760
12	FERDINANDUS JANGGUR	CV. MUARANI	Pajak Mineral Bukan Logam dan Batuan atas PEMB. PENGAMAN KALI WAE RENCA KEC. CIBAL BARAT (LANJUTAN) TAHUN 2020; SUMBER DANA DAU TAHUN 2020	3.369.600,00	kurang Lancar	336.960
13	Damianus Lentang	CV. Phongkozs Karsa	Pajak Mineral Bukan Logam dan Batuan atas PEMB. PENINGKATAN JALAN KP. RACANG-SP.LADA, TELFORD KEC. REOK TAHUN 2020; SUMBER DANA DAU TA. 2020	5.120.350,00	kurang Lancar	512.035
JUMLAH				47.659.570,78		4.765.957,08

REKAPAN PIUTANG PAJAK MINERAL BUKAN LOGAM DAN BATUAN

Lampiran 10g

TAHUN 2021

no	nama	company	uraian	nilai	KUALITAS	PENYISIHAN PIUTANG
1	Aloisius Tinus	CV. Electra	Pajak Mineral Bukan Logam dan Batuan atas Pengembangan jaringan distribusi dan sambungan rumah di Desa Ulu Belang Kec. Satar Mese Kab. Manggarai T.A. 2021. Sumber Dana : DAK 2021	1.165.200,00	Lancar	5.826
2	Evodia Cherfin Sedaiman	CV. Kembang Kaper	Pajak Mineral Bukan Logam dan Batuan atas PEMELIHARAAN PERIODIK WANGKUNG-RAI KEC. RUTENG, KAB. MANGGARAI; SUMBER DANA : DAU T.A. 2021	6.269.090,00	Lancar	31.345
3	HUBERTUS NENDE	KSM CIRENG	Pajak Mineral Bukan Logam dan Batuan atas PEMBANGUNAN TANGKI SEPTIK SKALA INDIVIDUAL 50 UNIT DESA CIRENG, KEC. SATAR MESE UTARA, KAB. MANGGARAI; SUMBER DANA : DAK T.A. 2021	7.337.600,00	Lancar	36.688
4	WALDUS ROMI JOMA	KSM GULUNG	Pajak Mineral Bukan Logam dan Batuan atas PEMBANGUNAN TANGKI SEPTIK SKALA INDIVIDUAL 50 UNIT DESA GULUNG, KEC. SATAR MESE UTARA, KAB. MANGGARAI; SUMBER DANA : DAK T.A. 2021	7.283.560,00	Lancar	36.418
5	SALESUS G. GUNTUR	DESA PONG LENGOR	KELUARGA MISKIN DI DESA PONG LENGOR, KEC. RAHONG UTARA, KAB. MANGGARAI ; SUMBER DANA : DANA DESA T.A. 2021	5.503.200,00	Lancar	27.516
6	LIDWINDA A. RAMAN	Desa Kentol	Pajak Mineral Bukan Logam dan Batuan atas PEMBANGUNAN TELFORD DUSUN PAU, DESA KENTOL, KEC. CIBAL, KAB. MANGGARAI. SUMBER DANA : DANA DESA T.A. 2021	10.396.832,20	Lancar	51.984
7	FRUMENSIUS PONSIANUS	CV. MIXUSE	KAMPUNG WAKEL DESA BANGKA LELAK KEC. LELAK, KAB. MANGGARAI; SUMBER DANA : DAU T.A. 2021	2.458.800,00	Lancar	12.294
8	Fredy Saul Hartono	CV. Mitra Bersama Abadi	Pajak Mineral Bukan Logam dan Batuan atas PEMELIHARAAN BERKALA JALAN POKA-TIMUNG, LAPEN, KEC. WAE RII, KAB. MANGGARAI; SUMBER DANA : DAU T.A. 2021	7.690.050,00	Lancar	38.450
9	PETRUS GIAT	CV. PRITA KARYA MANDIRI	GEDUNG TEMPAT TINGGAL RUMAH DINAS KETUA DPRD KAB. MANGGARAI, SUMBER DANA : DAU T.A. 2021	3.261.300,00	Lancar	16.307
10	SMP NEGERI 2 SATARMESE		Dana BOS	90.000,00	Lancar	450
JUMLAH				51.455.632,20		257.278,16

DATA TUNGGAKAN PAJAK HOTEL TAHUN 2018

NO.	USAHA	URAIAN	PENETAPAN 2018	KUALITAS PIUTANG	PENYISIHAN
1	HOTEL RIMA	PAJAK HOTEL BULAN AGUSTUS TAHUN 2018	350.000	ragu-ragu	175.000,00
2	HOTEL RIMA	PAJAK HOTEL BULAN SEPTEMBER TAHUN 2018	300.000	ragu-ragu	150.000,00
3	HOTEL RIMA	PAJAK HOTEL BULAN OKTOBER TAHUN 2018	300.000	ragu-ragu	150.000,00
4	HOTEL RIMA	PAJAK HOTEL BULAN NOVEMBER TAHUN 2018	300.000	ragu-ragu	150.000,00
5	HOTEL RIMA	PAJAK HOTEL BULAN DESEMBER TAHUN 2018	300.000	ragu-ragu	150.000,00
6	SBB HOME STAY	PAJAK HOTEL BULAN JANUARI TAHUN 2018	250.000	ragu-ragu	125.000,00
7	SBB HOME STAY	PAJAK HOTEL BULAN FEBRUARI TAHUN 2018	250.000	ragu-ragu	125.000,00
8	SBB HOME STAY	PAJAK HOTEL BULAN MARET TAHUN 2018	250.000	ragu-ragu	125.000,00
9	SBB HOME STAY	PAJAK HOTEL BULAN APRIL TAHUN 2018	250.000	ragu-ragu	125.000,00
10	SBB HOME STAY	PAJAK HOTEL BULAN MEI TAHUN 2018	250.000	ragu-ragu	125.000,00
11	SBB HOME STAY	PAJAK HOTEL BULAN JUNI TAHUN 2018	250.000	ragu-ragu	125.000,00
12	SBB HOME STAY	PAJAK HOTEL BULAN JULI TAHUN 2018	250.000	ragu-ragu	125.000,00
13	SBB HOME STAY	PAJAK HOTEL BULAN AGUSTUS TAHUN 2018	250.000	ragu-ragu	125.000,00
14	SBB HOME STAY	PAJAK HOTEL BULAN SEPTEMBER TAHUN 2018	250.000	ragu-ragu	125.000,00
15	SBB HOME STAY	PAJAK HOTEL BULAN OKTOBER TAHUN 2018	250.000	ragu-ragu	125.000,00
16	SBB HOME STAY	PAJAK HOTEL BULAN NOVEMBER TAHUN 2018	250.000	ragu-ragu	125.000,00
17	SBB HOME STAY	PAJAK HOTEL BULAN DESEMBER TAHUN 2018	250.000	ragu-ragu	125.000,00
18	HOTEL NISANG NAI	PAJAK HOTEL BULAN FEBRUARI TAHUN 2018	200.000	ragu-ragu	100.000,00
19	HOTEL NISANG NAI	PAJAK HOTEL BULAN MARET TAHUN 2018	200.000	ragu-ragu	100.000,00
20	HOTEL NISANG NAI	PAJAK HOTEL BULAN APRIL TAHUN 2018	200.000	ragu-ragu	100.000,00
21	HOTEL NISANG NAI	PAJAK HOTEL BULAN MEI TAHUN 2018	200.000	ragu-ragu	100.000,00
22	HOTEL NISANG NAI	PAJAK HOTEL BULAN JUNI TAHUN 2018	200.000	ragu-ragu	100.000,00
23	HOTEL NISANG NAI	PAJAK HOTEL BULAN JULI TAHUN 2018	200.000	ragu-ragu	100.000,00
24	HOTEL NISANG NAI	PAJAK HOTEL BULAN AGUSTUS TAHUN 2018	200.000	ragu-ragu	100.000,00
25	HOTEL NISANG NAI	PAJAK HOTEL BULAN SEPTEMBER TAHUN 2018	200.000	ragu-ragu	100.000,00
26	HOTEL NISANG NAI	PAJAK HOTEL BULAN OKTOBER TAHUN 2018	200.000	ragu-ragu	100.000,00
27	HOTEL NISANG NAI	PAJAK HOTEL BULAN NOVEMBER 2018	200.000	ragu-ragu	100.000,00
28	HOTEL NISANG NAI	PAJAK HOTEL BULAN DESEMBER TAHUN 2018	200.000	ragu-ragu	100.000,00
Total			6.750.000		3.375.000

DATA TUNGGAKAN PAJAK HOTEL TAHUN 2019

NO.	USAHA	URAIAN	PENETAPAN 2019	KUALITAS PIUTANG	PENYISIHAN
1	HOTEL RIMA	PAJAK HOTEL BULAN FEBRUARI 2019	300.000	ragu-ragu	150.000,00
2	HOTEL RIMA	PAJAK HOTEL BULAN MARET TAHUN 2019	300.000	ragu-ragu	150.000,00
3	HOTEL RIMA	PAJAK HOTEL BULAN APRIL TAHUN 2019	300.000	ragu-ragu	150.000,00
4	HOTEL RIMA	PAJAK HOTEL BULAN MEI TAHUN 2019	300.000	ragu-ragu	150.000,00
5	HOTEL RIMA	PAJAK HOTEL BULAN JUNI 2019	300.000	ragu-ragu	150.000,00
6	HOTEL RIMA	PAJAK HOTEL BULAN JULI TAHUN 2019	300.000	ragu-ragu	150.000,00
7	HOTEL RIMA	PAJAK HOTEL BULAN AGUSTUS 2019	300.000	ragu-ragu	150.000,00
8	HOTEL RIMA	PAJAK HOTEL BULAN SEPTEMBER 2019	300.000	ragu-ragu	150.000,00
9	HOTEL RIMA	PAJAK HOTEL BULAN OKTOBER 2019	300.000	ragu-ragu	150.000,00
10	HOTEL RIMA	PAJAK HOTEL BULAN NOPEMBER TAHUN 2019	300.000	ragu-ragu	150.000,00
11	HOTEL RIMA	PAJAK HOTEL BULAN DESEMBER 2019	300.000	ragu-ragu	150.000,00
12	SBB HOME STAY	PAJAK HOTEL BULAN JANUARI TAHUN 2019	250.000	ragu-ragu	125.000,00
13	SBB HOME STAY	PAJAK HOTEL BULAN FEBRUARI TAHUN 2019	250.000	ragu-ragu	125.000,00
14	SBB HOME STAY	PAJAK HOTEL BULAN MARET TAHUN 2019	250.000	ragu-ragu	125.000,00
15	SBB HOME STAY	PAJAK HOTEL BULAN APRIL TAHUN 2019	250.000	ragu-ragu	125.000,00
16	SBB HOME STAY	PAJAK HOTEL BULAN MEI TAHUN 2019	250.000	ragu-ragu	125.000,00
17	SBB HOME STAY	PAJAK HOTEL BULAN JUNI 2019	250.000	ragu-ragu	125.000,00
18	SBB HOME STAY	PAJAK HOTEL BULAN JULI TAHUN 2019	250.000	ragu-ragu	125.000,00
19	SBB HOME STAY	PAJAK HOTEL BULAN AGUSTUS 2019	250.000	ragu-ragu	125.000,00
20	SBB HOME STAY	PAJAK HOTEL BULAN SEPTEMBER 2019	250.000	ragu-ragu	125.000,00
21	SBB HOME STAY	PAJAK HOTEL BULAN OKTOBER 2019	250.000	ragu-ragu	125.000,00
22	SBB HOME STAY	PAJAK HOTEL BULAN NOPEMBER TAHUN 2019	250.000	ragu-ragu	125.000,00
23	SBB HOME STAY	PAJAK HOTEL BULAN DESEMBER 2019	250.000	ragu-ragu	125.000,00
24	VILLA ALAM FLORES	PAJAK HOTEL BULAN DESEMBER 2019	300.000	ragu-ragu	150.000,00
Total			6.600.000		3.300.000,00

DATA TUNGGAKAN PAJAK HOTEL TAHUN 2020

Lampiran 11c

NO.	USAHA	URAIAN	PENETAPAN 2020	KUALITAS PIUTANG	PENYISIHAN
1	HOTEL AGUNG II	PAJAK HOTEL BULAN MEI TAHUN 2020	250.000	kurang Lancar	25.000,00
2	HOTEL AGUNG II	PAJAK HOTEL BULAN JUNI TAHUN 2020	604.000	kurang Lancar	60.400,00
3	HOTEL AGUNG II	PAJAK HOTEL BULAN JULI TAHUN 2020	689.400	kurang Lancar	68.940,00
4	HOTEL AGUNG II	PAJAK HOTEL BULAN AGUSTUS TAHUN 2020	1.680.000	kurang Lancar	168.000,00
5	HOTEL AGUNG I	PAJAK HOTEL BULAN AGUSTUS TAHUN 2020	2.280.000	kurang Lancar	228.000,00
6	HOTEL AGUNG I	PAJAK HOTEL BULAN SEPTEMBER 2020	2.100.000	kurang Lancar	210.000,00
7	HOTEL AGUNG I	PAJAK HOTEL BULAN OKTOBER TAHUN 2020	2.280.000	kurang Lancar	228.000,00
8	HOTEL AGUNG I	PAJAK HOTEL BULAN NOVEMBER 2020	1.875.000	kurang Lancar	187.500,00
9	HOTEL KHALIFA INN	PAJAK HOTEL BULAN DESEMBER 2020	150.000	kurang Lancar	15.000,00
10	BANANA HOME STAY	PAJAK HOTEL BULAN MARET 2020	200.000	kurang Lancar	20.000,00
Total			12.108.400		1.210.840,00

DATA TUNGGAKAN PAJAK HOTEL TAHUN 2021

Lampiran 11d

NO.	USAHA	URAIAN	PENETAPAN 2021	KUALITAS PIUTANG	PENYISIHAN
1	HENDRIK MULIADI ADYTAMA	HOTEL PARADISO	100.000,00	Lancar	500,00
2	PAULINA P. DA COSTA	HOTEL RIMA	254.545,00	Lancar	1.272,73
3	PAULINA P. DA COSTA	HOTEL RIMA	174.545,00	Lancar	872,73
4	PAULINA P. DA COSTA	HOTEL RIMA	130.909,00	Lancar	654,55
5	PAULINA P. DA COSTA	HOTEL RIMA	83.636,00	Lancar	418,18
6	PAULINA P. DA COSTA	HOTEL RIMA	127.273,00	Lancar	636,37
7	PAULINA P. DA COSTA	HOTEL RIMA	89.091,00	Lancar	445,46
8	PAULINA P. DA COSTA	HOTEL RIMA	101.818,00	Lancar	509,09
9	PAULINA P. DA COSTA	HOTEL RIMA	94.545,00	Lancar	472,73
10	PAULINA P. DA COSTA	HOTEL RIMA	65.455,00	Lancar	327,28
11	PAULINA P. DA COSTA	HOTEL RIMA	78.182,00	Lancar	390,91
12	PAULINA P. DA COSTA	HOTEL RIMA	60.000,00	Lancar	300,00
13	OCTAVIANUS E. CHANDRA	HOTEL SPRING HILL	5.655.000,00	Lancar	28.275,00
14	KONSTANTINUS LOMI	REVAYAH HOTEL	849.150,00	Lancar	4.245,75
15	KONSTANTINUS LOMI	REVAYAH HOTEL	3.839.950,00	Lancar	19.199,75
16	KONSTANTINUS LOMI	REVAYAH HOTEL	3.471.444,00	Lancar	17.357,22
17	KONSTANTINUS LOMI	REVAYAH HOTEL	7.957.038,00	Lancar	39.785,19
18	BENNY UTOMO GUNAWAN	HOTEL AGUNG II	704.500,00	Lancar	3.522,50
19	BENNY UTOMO GUNAWAN	HOTEL AGUNG II	210.000,00	Lancar	1.050,00
20	BENNY UTOMO GUNAWAN	HOTEL AGUNG II	637.500,00	Lancar	3.187,50
21	BENNY UTOMO GUNAWAN	HOTEL AGUNG II	356.000,00	Lancar	1.780,00
22	BENNY UTOMO GUNAWAN	HOTEL AGUNG II	460.000,00	Lancar	2.300,00
23	BENNY UTOMO GUNAWAN	HOTEL AGUNG II	711.500,00	Lancar	3.557,50
24	BENNY UTOMO GUNAWAN	HOTEL AGUNG II	800.000,00	Lancar	4.000,00
25	BENNY UTOMO GUNAWAN	HOTEL AGUNG II	436.000,00	Lancar	2.180,00
26	BENNY UTOMO GUNAWAN	HOTEL AGUNG II	950.000,00	Lancar	4.750,00
27	YOSEPH AFANDY GUNAWAN	HOTEL AGUNG I	1.710.000,00	Lancar	8.550,00
28	HAJA SURIYATI	SKY HOTEL	4.844.500,00	Lancar	24.222,50
29	KONSTANTINUS LOMI	REVAYAH HOTEL	928.950,00	Lancar	4.644,75
30	KONSTANTINUS LOMI	REVAYAH HOTEL	1.694.988,00	Lancar	8.474,94
31	KONSTANTINUS LOMI	REVAYAH HOTEL	516.238,00	Lancar	2.581,19
32	KONSTANTINUS LOMI	REVAYAH HOTEL	463.500,00	Lancar	2.317,50
33	KONSTANTINUS LOMI	REVAYAH HOTEL	4.698.750,00	Lancar	23.493,75
34	KONSTANTINUS LOMI	REVAYAH HOTEL	20.212.100,00	Lancar	101.060,50
35	KONSTANTINUS LOMI	REVAYAH HOTEL	10.944.350,00	Lancar	54.721,75
36	KONSTANTINUS LOMI	REVAYAH HOTEL	2.380.300,00	Lancar	11.901,50
	YOSEPH AFANDY GUNAWAN	HOTEL AGUNG I	1.815.000,00	Lancar	9.075,00
Total			78.606.757,00		393.033,79

DATA RINCIAN PIUTANG RESTORAN TAHUN 2018

NO.	USAHA	URAIAN	PENETAPAN	KUALITAS PIUTANG	PENYISIHAN
1	RM. SEDERHANA 2	PAJAK RESTORAN BULAN MEI TA. 2018	150.000	Ragu-Ragu	75.000,00
2	RM. FAMILI INDAH	PAJAK RESTORAN BULAN DESEMBER TAHUN 2018	225.000	Ragu-Ragu	112.500,00
3	RM. ANDALAS BARU	PAJAK RESTORAN BULAN JULI TAHUN 2018	200.000	Ragu-Ragu	100.000,00
4	RM. ANDALAS BARU	PAJAK RESTORAN BULAN MARET TAHUN 2018	200.000	Ragu-Ragu	100.000,00
5	RM. DUTA MINANG	PAJAK RESTORAN BULAN DESEMBER TAHUN 2018	250.000	Ragu-Ragu	125.000,00
6	RM. PUTRA TANJUNG	PAJAK RESTORAN BULAN APRIL TAHUN 2018	200.000	Ragu-Ragu	100.000,00
7	RM. PARAHAYANGAN	PAJAK RESTORAN	300.000	Ragu-Ragu	150.000,00
8	KANTIN DAVINA	PAJAK RESTORAN BULAN OKTOBER TAHUN 2018	175.000	Ragu-Ragu	87.500,00
9	RM. JAYA	PAJAK RESTORAN BULAN SEPTEMBER TAHUN 2018	200.000	Ragu-Ragu	100.000,00
10	RM. JAYA	PAJAK RESTORAN BULAN AGUSTUS	200.000	Ragu-Ragu	100.000,00
11	BAKSO SOLO	PAJAK RESTORAN BULAN DESEMBER TAHUN 2018	200.000	Ragu-Ragu	100.000,00
12	RM. PINCURAN TUJUAH 2		175.000	Ragu-Ragu	87.500,00
13	WRG. SUMBER HIDUP		170.000	Ragu-Ragu	85.000,00
14	WRG IDOLA LOMBOK	PAJAK RESTORAN BULAN DESEMBER TAHUN 2018	120.000	Ragu-Ragu	60.000,00
15	WRG. KAILAH	PAJAK RESTORAN BULAN MEI 2018	150.000	Ragu-Ragu	75.000,00
16	KANTIN BAKSO PUTRA	PAJAK RESTORAN BULAN MARET TAHUN 2018	120.000	Ragu-Ragu	60.000,00
17	KANTIN BAKSO PUTRA		120.000	Ragu-Ragu	60.000,00
18	KANTIN BAKSO PUTRA		120.000	Ragu-Ragu	60.000,00
19	WRG. BANGKALAN	PAJAK RESTORAN BULAN DESEMBER TAHUN 2018	200.000	Ragu-Ragu	100.000,00
20	BAKSO NGUDI REJEKI	PAJAK RESTORAN BULAN NOVEMBER TAHUN 2018	200.000	Ragu-Ragu	100.000,00
21	BAKSO NGUDI REJEKI	PAJAK RESTORAN BULAN DESEMBER TAHUN 2018	200.000	Ragu-Ragu	100.000,00
22	BAKSO PANDAWA	PAJAK RESTORAN BULAN MARET TAHUN 2018	200.000	Ragu-Ragu	100.000,00
23	BAKSO PANDAWA	PAJAK RESTORAN BULAN JUNI TAHUN 2018	200.000	Ragu-Ragu	100.000,00
24	BAKSO LUMAYAN	PAJAK RESTORAN BULAN JUNI TAHUN 2018	200.000	Ragu-Ragu	100.000,00
25	BAKSO LUMAYAN	PAJAK RESTORAN BULAN MEI 2018	200.000	Ragu-Ragu	100.000,00
26	BAKSO MIE AYAM	PAJAK RESTORAN BULAN APRIL TAHUN 2018	150.000	Ragu-Ragu	75.000,00
27	BAKSO MIE AYAM	PAJAK RESTORAN BULAN MARET TAHUN 2018	150.000	Ragu-Ragu	75.000,00
28	WRG. SOTO BABI	PAJAK RESTORAN BULAN APRIL TAHUN 2018	200.000	Ragu-Ragu	100.000,00
29	WRG. SOTO BABI	PAJAK RESTORAN BULAN MARET TAHUN 2018	200.000	Ragu-Ragu	100.000,00
30	BAKSO RUDAL	PAJAK RESTORAN BULAN JULI TAHUN 2018	200.000	Ragu-Ragu	100.000,00
31	BAKSO RUDAL	PAJAK RESTORAN BULAN MEI 2018	200.000	Ragu-Ragu	100.000,00
32	BAKSO RUDAL	PAJAK RESTORAN BULAN JUNI TAHUN 2018	200.000	Ragu-Ragu	100.000,00
33	WRG. SEDERHANA	PAJAK RESTORAN BULAN APRIL TAHUN 2018	150.000	Ragu-Ragu	75.000,00
34	Bakso PA HUD	PAJAK RESTORAN BULAN DESEMBER TAHUN 2018	100.000	Ragu-Ragu	50.000,00
35	Bakso PA HUD	PAJAK RESTORAN BULAN SEPTEMBER TAHUN 2018	100.000	Ragu-Ragu	50.000,00
36	Bakso PA HUD	PAJAK RESTORAN BULAN JULI TAHUN 2018	100.000	Ragu-Ragu	50.000,00
37	WRG. SEDERHANA BARU		100.000	Ragu-Ragu	50.000,00
38	CAHAYA BARU	PAJAK RESTORAN BULAN JUNI TAHUN 2018	200.000	Ragu-Ragu	100.000,00
39	RM. RUDAL KEDINDI	PAJAK RESTORAN BULAN SEPTEMBER 2018	200.000	Ragu-Ragu	100.000,00
40	RM. RUDAL KEDINDI	PAJAK RESTORAN BULAN OKTOBER 2018	200.000	Ragu-Ragu	100.000,00
41	RM. RUDAL KEDINDI	PAJAK RESTORAN BULAN NOVEMBER TAHUN 2018	200.000	Ragu-Ragu	100.000,00
42	RM. RUDAL KEDINDI		200.000	Ragu-Ragu	100.000,00
43	RM. RUDAL KEDINDI	PAJAK RESTORAN BULAN JUNI TAHUN 2018	200.000	Ragu-Ragu	100.000,00
44	RM. RUDAL KEDINDI	PAJAK RESTORAN BULAN MEI 2018	200.000	Ragu-Ragu	100.000,00
45	RM. BANDUNG UTAMA KULINER	PAJAK RESTORAN BULAN SEPTEMBER 2018	200.000	Ragu-Ragu	100.000,00
46	RM. BANDUNG UTAMA KULINER	PAJAK RESTORAN BULAN JUNI TAHUN 2018	200.000	Ragu-Ragu	100.000,00
47	RM. BANDUNG UTAMA KULINER	PAJAK RESTORAN BULAN MARET TAHUN 2018	200.000	Ragu-Ragu	100.000,00
48	RM. Dahlia	PAJAK RESTORAN BULAN AGUSTUS	100.000	Ragu-Ragu	50.000,00
49	RM. Dahlia	PAJAK RESTORAN BULAN SEPTEMBER TAHUN 2018	100.000	Ragu-Ragu	50.000,00
50	RM. Dahlia	PAJAK RESTORAN BULAN OKTOBER TAHUN 2018	100.000	Ragu-Ragu	50.000,00
51	RM. Dahlia	PAJAK RESTORAN BULAN JULI TAHUN 2018	100.000	Ragu-Ragu	50.000,00
52	BAKSO 88	PAJAK RESTORAN BULAN DESEMBER TAHUN 2018	100.000	Ragu-Ragu	50.000,00
		Total	9.025.000		4.512.500,00

DATA RINCIAN PIUTANG RESTORAN TAHUN 2019

Lampiran 12.b

NO.	USAHA	URAIAN	PENETAPAN	KUALITAS PIUTANG	PENYISIHAN
1	WRG. BAKSO NURWATI	PAJAK RESTORAN BULAN OKTOBER 2019	200.000	Ragu-Ragu	100.000,00
2	RM. EDY G.	PAJAK RESTORAN BULAN MARET TAHUN 2019	140.000	Ragu-Ragu	70.000,00
3	RM. FAMILI INDAH		225.000	Ragu-Ragu	112.500,00
4	WRG. ELFINA	PAJAK RESTORAN BULAN MARET TAHUN 2019	130.000	Ragu-Ragu	65.000,00
5	WRG. ELFINA	PAJAK RESTORAN BULAN FEBRUARI TAHUN 2019	130.000	Ragu-Ragu	65.000,00
6	RM. MAHARANI	PAJAK RESTORAN BULAN FEBRUARI TAHUN 2019	175.000	Ragu-Ragu	87.500,00
7	BAKSO AJO	PAJAK RESTORAN BULAN DESEMBER 2019	140.000	Ragu-Ragu	70.000,00
8	RM. MEKAR SARI	PAJAK RESTORAN BULAN SEPTEMBER 2019	250.000	Ragu-Ragu	125.000,00
9	RM. MEKAR SARI	PAJAK RESTORAN BULAN MARET TAHUN 2019	250.000	Ragu-Ragu	125.000,00
10	RM. RODA BARU	PAJAK RESTORAN BULAN SEPTEMBER 2019	250.000	Ragu-Ragu	125.000,00
11	BAKSO NGUDI REJEKI	PAJAK RESTORAN BULAN SEPTEMBER 2019	200.000	Ragu-Ragu	100.000,00
12	BAKSO NGUDI REJEKI	PAJAK RESTORAN BULAN MEI TAHUN 2019	200.000	Ragu-Ragu	100.000,00
13	BAKSO NGUDI REJEKI	PAJAK RESTORAN BULAN APRIL TAHUN 2019	200.000	Ragu-Ragu	100.000,00
14	BAKSO PANDAWA	PAJAK RESTORAN BULAN JUNI 2019	200.000	Ragu-Ragu	100.000,00
15	BAKSO LUMAYAN	PAJAK RESTORAN BULAN MEI TAHUN 2019	200.000	Ragu-Ragu	100.000,00
16	RM. RANA MINANG INDAH I	PAJAK RESTORAN BULAN MEI TAHUN 2019	250.000	Ragu-Ragu	125.000,00
17	RM. RANA MINANG INDAH I	PAJAK RESTORAN BULAN SEPTEMBER 2019	250.000	Ragu-Ragu	125.000,00
18	WRG. SOTO BABI	PAJAK RESTORAN KEC. REOK BULAN APRIL TAHUN 2019	200.000	Ragu-Ragu	100.000,00
19	BAKSO RUDAL	PAJAK RESTORAN BULAN MEI TAHUN 2019	200.000	Ragu-Ragu	100.000,00
20	BAKSO RUDAL		200.000	Ragu-Ragu	100.000,00
21	RM. KHAS JAWA	PAJAK RESTORAN BULAN JUNI 2019	150.000	Ragu-Ragu	75.000,00
22	RM. KHAS JAWA	PAJAK RESTORAN BULAN MEI TAHUN 2019	150.000	Ragu-Ragu	75.000,00
23	WRG. SEDERHANA	PAJAK RESTORAN BULAN JULI 2019	100.000	Ragu-Ragu	50.000,00
24	WRG. SEDERHANA BARU	PAJAK RESTORAN BULAN OKTOBER 2019	100.000	Ragu-Ragu	50.000,00
25	WRG. SEDERHANA BARU	PAJAK RESTORAN BULAN SEPTEMBER 2019	100.000	Ragu-Ragu	50.000,00
26	WRG. SEDERHANA BARU		100.000	Ragu-Ragu	50.000,00
27	RM. BANDUNG UTAMA KULINER	PAJAK RESTORAN BULAN SEPTEMBER 2019	200.000	Ragu-Ragu	100.000,00
28	RM. PERDANA	PAJAK RESTORAN BULAN MEI TAHUN 2019	200.000	Ragu-Ragu	100.000,00
29	RM. PERDANA	PAJAK RESTORAN BULAN MARET TAHUN 2019	200.000	Ragu-Ragu	100.000,00
30	BAKSO AREMA	PAJAK RESTORAN BULAN DESEMBER 2019	175.000	Ragu-Ragu	87.500,00
31	WRG. MAS ALEKS	PAJAK RESTORAN BULAN MARET TAHUN 2019	100.000	Ragu-Ragu	50.000,00
32	RM. SARNO	PAJAK RESTORAN BULAN MEI TAHUN 2019	200.000	Ragu-Ragu	100.000,00
		Total	5.765.000		2.882.500,00

DATA RINCIAN PIUTANG RESTORAN TAHUN 2020

Lampiran 12.c

NO.	USAHA	URAIAN	PENETAPAN	KUALITAS PIUTANG	PENYISIHAN
1	VELOMENA PUSPITA DEWI	BASCAMP CAFFE & GRILL	400.000	kurang Lancar	40.000,00
2	YENNI	RM. SKY GARDEN	150.000	kurang Lancar	15.000,00
3	ASWARDI TANJUNG	RM. RANA MINANG	350.000	kurang Lancar	35.000,00
4	ASTUTI JARUT	WRG. MAMA TUTI	100.000	kurang Lancar	10.000,00
5	BONEVANTURA K.B. SUTRISNO	DJ CAFE & RESTO	300.000	kurang Lancar	30.000,00
6	VELOMENA PUSPITA DEWI	BASCAMP CAFFE & GRILL	400.000	kurang Lancar	40.000,00
7	ROLLAND	CAPTAIN COOK	400.000	kurang Lancar	40.000,00
8	HENDRIKUS SITORUS	TORRUS CAFFE	300.000	kurang Lancar	30.000,00
9	YENNI	RM. SKY GARDEN	150.000	kurang Lancar	15.000,00
10	SUDARMONO	BAKSO MIE AYAM	150.000	kurang Lancar	15.000,00
11	GUFRAH YUSA	RM. REOGKU	100.000	kurang Lancar	10.000,00
12	AYI SOPANDI	WRG. PUTRA CIANJUR	100.000	kurang Lancar	10.000,00
13	ASTUTI JARUT	WRG. MAMA TUTI	100.000	kurang Lancar	10.000,00
14	HALUS MIARTI	RM. TIGA SAUDARA	425.000	kurang Lancar	42.500,00
15	SYAMSIR AB.	RM. CAHAYA MINANG	275.000	kurang Lancar	27.500,00
16	SITI SUNASATI	WRG. TIRTA MAS	200.000	kurang Lancar	20.000,00
17	AYI SOPANDI	WRG. PUTRA CIANJUR	100.000	kurang Lancar	10.000,00
18	Aleksius Jenarut	RM. Pojok 2	150.000	kurang Lancar	15.000,00
19	RAHMA	RM. JAWA 1	125.000	kurang Lancar	12.500,00
20	Aleksius Jenarut	RM. Pojok 2	150.000	kurang Lancar	15.000,00
21	SUDARMONO	BAKSO MIE AYAM	100.000	kurang Lancar	10.000,00
22	Aleksius Jenarut	RM. Pojok 2	150.000	kurang Lancar	15.000,00
23	SITI SUNASATI	WRG. TIRTA MAS	100.000	kurang Lancar	10.000,00
24	MUSTAFA TURI	WRG. BANGKALAN	150.000	kurang Lancar	15.000,00
25	SUWARDI NUR	RM. FAMILI INDAH	100.000	kurang Lancar	10.000,00
26	AYI SOPANDI	WRG. PUTRA CIANJUR	100.000	kurang Lancar	10.000,00
27	RAHMA	RM. JAWA 1	125.000	kurang Lancar	12.500,00
28	SINDAWATI HARDI	RESTORAN SINDHA	390.000	kurang Lancar	39.000,00
29	SINDAWATI HARDI	RESTORAN SINDHA	500.000	kurang Lancar	50.000,00
30	SARIYATI	WRG. SEDERHANA PASAR RUTENG	150.000	kurang Lancar	15.000,00
31	SUSANA SUSIANI	WRG. MEKAR SARI	100.000	kurang Lancar	10.000,00
32	Aleksius Jenarut	RM. Pojok 2	150.000	kurang Lancar	15.000,00
33	SITI SUNASATI	WRG. TIRTA MAS	100.000	kurang Lancar	10.000,00
34	MUSTAFA TURI	WRG. BANGKALAN	150.000	kurang Lancar	15.000,00
35	SUWARDI NUR	RM. FAMILI INDAH	100.000	kurang Lancar	10.000,00
36	AYI SOPANDI	WRG. PUTRA CIANJUR	100.000	kurang Lancar	10.000,00
37	RAHMA	RM. JAWA 1	125.000	kurang Lancar	12.500,00
38	SINDAWATI HARDI	RESTORAN SINDHA	500.000	kurang Lancar	50.000,00
39	ABDUL RAHMAN	RM. POJOK 1	100.000	kurang Lancar	10.000,00
40	SARNO	RM. SARNO	100.000	kurang Lancar	10.000,00
41	ASWARDI TANJUNG	RM. RANA MINANG	200.000	kurang Lancar	20.000,00
42	KOPI MANE	KOPI MANE CAFE & RESTO	100.000	kurang Lancar	10.000,00
43	SITI SUNASATI	WRG. TIRTA MAS	100.000	kurang Lancar	10.000,00
44	NURYATI	WRG. KAILAH	100.000	kurang Lancar	10.000,00
45	SINDAWATI HARDI	RESTORAN SINDHA	500.000	kurang Lancar	50.000,00
46	C BEZT FRIEDCHICKEN	C BEZT FRIEDCHICKEN	300.000	kurang Lancar	30.000,00
47	ASWARDI TANJUNG	RM. RANA MINANG	200.000	kurang Lancar	20.000,00
48	K. HARYONO	RM. MAHARANI	100.000	kurang Lancar	10.000,00
49	KOPI MANE	KOPI MANE CAFE & RESTO	100.000	kurang Lancar	10.000,00
50	MAS NARDI	RM. SATE GULAI	300.000	kurang Lancar	30.000,00
51	SITI SUNASATI	WRG. TIRTA MAS	100.000	kurang Lancar	10.000,00
52	NURYATI	WRG. KAILAH	100.000	kurang Lancar	10.000,00
53	SINDAWATI HARDI	RESTORAN SINDHA	500.000	kurang Lancar	50.000,00
54	MAMAT RAHMAT	BAKSO SOLO	200.000	kurang Lancar	20.000,00
55	AMINAH	RM. ARCELLA	150.000	kurang Lancar	15.000,00
56	MAS WANTO	RM. MULYA RASA	150.000	kurang Lancar	15.000,00
57	KOPI MANE	KOPI MANE CAFE & RESTO	100.000	kurang Lancar	10.000,00
58	MAS NARDI	RM. SATE GULAI	300.000	kurang Lancar	30.000,00
59	SITI SUNASATI	WRG. TIRTA MAS	100.000	kurang Lancar	10.000,00
60	NURYATI	WRG. KAILAH	100.000	kurang Lancar	10.000,00
61	H.KUSNI	RM. MULYA	300.000	kurang Lancar	30.000,00
62	Syamsu Rizal	RM. Rana Minang 2	350.000	kurang Lancar	35.000,00
63	MAMAT RAHMAT	BAKSO SOLO	200.000	kurang Lancar	20.000,00
64	MARGO ASKA	BAKSO SOLO	100.000	kurang Lancar	10.000,00
65	AMINAH	RM. ARCELLA	150.000	kurang Lancar	15.000,00
66	MAS WANTO	RM. MULYA RASA	150.000	kurang Lancar	15.000,00
67	KOPI MANE	KOPI MANE CAFE & RESTO	100.000	kurang Lancar	10.000,00

68	MAS NARDI	RM. SATE GULAI	200.000	kurang Lancar	20.000,00
69	SITI SUNASATI	WRG. TIRTA MAS	100.000	kurang Lancar	10.000,00
70	NURYATI	WRG. KAILAH	100.000	kurang Lancar	10.000,00
71	PAK KLIWON	BAKSO KLIWON	100.000	kurang Lancar	10.000,00
72	JUNET	BAKSO LUMAYAN	100.000	kurang Lancar	10.000,00
73	CHARLY	DEPOT ORIENTAL	150.000	kurang Lancar	15.000,00
74	MAS NARDI	RM. SATE GULAI	200.000	kurang Lancar	20.000,00
75	SITI SUNASATI	WRG. TIRTA MAS	100.000	kurang Lancar	10.000,00
		Total	14.015.000		1.401.500,00

DATA RINCIAN PIUTANG RESTORAN TAHUN 2021

Lampiran 12.d

NO.	USAHA	URAIAN	PENETAPAN	KUALITAS PIUTANG	PENYISIHAN
1	SYAMSIR AB.	RM. CAHAYA MINANG	275.000,00	Lancar	1.375,00
2	SYAPRI CHAN	RM. SURYA	200.000,00	Lancar	1.000,00
3	NUR HIDAYAT	RM. PODOMORO	300.000,00	Lancar	1.500,00
4	SITI FATIMAH	RM. SIDO MULYA	200.000,00	Lancar	1.000,00
5	MAS RISAL	RM. MINANG SAIYO	100.000,00	Lancar	500,00
6	SUNARDI	BAKSO MALANG	100.000,00	Lancar	500,00
7	NUR HIDAYAT	RM. PODOMORO	300.000,00	Lancar	1.500,00
8	BEATRIK AMANDA MANIK	RESTORAN PARI KORO	540.000,00	Lancar	2.700,00
9	MAS ANTON	BAKSO WONG SOLO	150.000,00	Lancar	750,00
10	SUNARDI	BAKSO MALANG	100.000,00	Lancar	500,00
11	SYAPRI CHAN	RM. SURYA	200.000,00	Lancar	1.000,00
12	MAS RISAL	RM. MINANG SAIYO	100.000,00	Lancar	500,00
13	OEI SONY JEFRI	RM. DUA TIGA	300.000,00	Lancar	1.500,00
14	BEATRIK AMANDA MANIK	RESTORAN PARI KORO	540.000,00	Lancar	2.700,00
15	AMANDA B. NANI	REST. AMAZY	1.300.000,00	Lancar	6.500,00
16	H. SURYADI	RM. SIDOREJO	200.000,00	Lancar	1.000,00
17	SITI FATIMAH	RM. SIDO MULYA	200.000,00	Lancar	1.000,00
18	CHANDRA	WRG. NASI GORENG	100.000,00	Lancar	500,00
19	YADI KATIWA	RM. BAKSO Aa	200.000,00	Lancar	1.000,00
20	SYAMSIR AB.	RM. CAHAYA MINANG	275.000,00	Lancar	1.375,00
21	Syamsu Rizal	RM. Rana Minang 2	100.000,00	Lancar	500,00
22	ZUKARNAIM	RM. DUTA MINANG	150.000,00	Lancar	750,00
23	SUNARDI	BAKSO MALANG	100.000,00	Lancar	500,00
24	SYAPRI CHAN	RM. SURYA	200.000,00	Lancar	1.000,00
25	KOPI MANE	KOPI MANE CAFE & RESTO	100.000,00	Lancar	500,00
26	NUR HIDAYAT	RM. PODOMORO	300.000,00	Lancar	1.500,00
27	MAS RISAL	RM. MINANG SAIYO	100.000,00	Lancar	500,00
28	BEATRIK AMANDA MANIK	RESTORAN PARI KORO	540.000,00	Lancar	2.700,00
29	RAHARJO	AGAPE CAFE	500.000,00	Lancar	2.500,00
30	SITI FATIMAH	RM. SIDO MULYA	200.000,00	Lancar	1.000,00
31	YADI KATIWA	RM. BAKSO Aa	200.000,00	Lancar	1.000,00
32	SYAMSIR AB.	RM. CAHAYA MINANG	275.000,00	Lancar	1.375,00
33	Syamsu Rizal	RM. Rana Minang 2	100.000,00	Lancar	500,00
34	PARNO	RM. SENDANG ROSO	100.000,00	Lancar	500,00
35	SUNARDI	BAKSO MALANG	100.000,00	Lancar	500,00
36	SYAPRI CHAN	RM. SURYA	200.000,00	Lancar	1.000,00
37	KOPI MANE	KOPI MANE CAFE & RESTO	100.000,00	Lancar	500,00
38	NUR HIDAYAT	RM. PODOMORO	300.000,00	Lancar	1.500,00
39	MAMAT RAHMAT	BAKSO SOLO	200.000,00	Lancar	1.000,00
40	MAS RISAL	RM. MINANG SAIYO	100.000,00	Lancar	500,00
41	DASRI	RM. ANDALAS	200.000,00	Lancar	1.000,00
42	BEATRIK AMANDA MANIK	RESTORAN PARI KORO	540.000,00	Lancar	2.700,00
43	ALLINE PIZZA RESTO	ALLINE PIZZA RESTO	250.000,00	Lancar	1.250,00
44	RAHARJO	AGAPE CAFE	500.000,00	Lancar	2.500,00
45	MAS ANTON	BAKSO WONG SOLO	150.000,00	Lancar	750,00
46	DIN DIN	RM. PARAHAYANGAN	300.000,00	Lancar	1.500,00
47	SITI FATIMAH	RM. SIDO MULYA	200.000,00	Lancar	1.000,00
48	YADI KATIWA	RM. BAKSO Aa	200.000,00	Lancar	1.000,00
49	SYAMSIR AB.	RM. CAHAYA MINANG	275.000,00	Lancar	1.375,00
50	NANANG	RM. BAMBODEN	200.000,00	Lancar	1.000,00
51	Syamsu Rizal	RM. Rana Minang 2	100.000,00	Lancar	500,00
52	PARNO	RM. SENDANG ROSO	100.000,00	Lancar	500,00
53	SUNARDI	BAKSO MALANG	100.000,00	Lancar	500,00
54	SYAPRI CHAN	RM. SURYA	200.000,00	Lancar	1.000,00
55	KOPI MANE	KOPI MANE CAFE & RESTO	100.000,00	Lancar	500,00
56	SITI SUNASATI	WRG. TIRTA MAS	100.000,00	Lancar	500,00
57	NUR HIDAYAT	RM. PODOMORO	300.000,00	Lancar	1.500,00
58	MAMAT RAHMAT	BAKSO SOLO	200.000,00	Lancar	1.000,00
59	MAS NARDI	RM. SATE GULAI	200.000,00	Lancar	1.000,00
60	Ali Umar	RM. Pincuran Tujuh I	100.000,00	Lancar	500,00
61	MAS RISAL	RM. MINANG SAIYO	100.000,00	Lancar	500,00
62	DASRI	RM. ANDALAS	200.000,00	Lancar	1.000,00
63	MAS AEF	BAKSO MAS AEF	600.000,00	Lancar	3.000,00
64	PADLI INDRA	RM. PUTRI MINANG	150.000,00	Lancar	750,00
	Total		15.010.000,00		75.050,00

Piutang Pajak Restoran SD

No	Nama Sekolah	Jenis Pajak	Jumlah	KUALITAS	PENYISIHAN PIUTANG
1	SDI Labang Puni	SSPD	2.581.000,00	Lancar	12.905,00
2	SDI Labang Bajak Rana	SSPD	1.429.000,00	Lancar	7.145,00
3	SDI Wae Wua	SSPD	1.653.500,00	Lancar	8.267,50
4	SDI Leda	SSPD	4.610.600,00	Lancar	23.053,00
5	SDI Lemalarang	SSPD	647.800,00	Lancar	3.239,00
6	SDI Bangkakeli	SSPD	657.000,00	Lancar	3.285,00
7	SDN Gumbang	SSPD	404.700,00	Lancar	2.023,50
8	SDI Randong	SSPD	1.128.000,00	Lancar	5.640,00
		Total	13.111.600,00		65.558,00

Piutang Pajak Restoran SMP

No	Nama Sekolah	Jenis Pajak	Jumlah	KUALITAS	PENYISIHAN PIUTANG
1	SMP NEGERI 1 LANGKE REMBONG	SSPD	2.930.500,00	Lancar	14.652,50
2	SMP NEGERI 2 REOK	SSPD	563.800,00	Lancar	2.819,00
3	SMP NEGERI SATU ATAP LEMARAN	SSPD	1.158.000,00	Lancar	5.790,00
4	SMP NEGERI 7 SATARMESE	SSPD	2.124.000,00	Lancar	10.620,00
5	SMP NEGERI 8 SATAR MESE	SSPD	335.000,00	Lancar	1.675,00
		PP1	662.000,00	Lancar	3.310,00
6	SMP NEGERI 9 SATARMESE	SSPD	1.917.000,00	Lancar	9.585,00
7	SMP NEGERI 12 SATARMESE	SSPD	1.536.500,00	Lancar	7.682,50
8	SMP NEGERI 13 SATARMESE	SSPD	612.600,00	Lancar	3.063,00
9	SD-SMP SATU ATAP NEGERI MAHII	SSPD	502.000,00	Lancar	2.510,00
		Total	12.341.400,00		61.707,00

PEMERINTAH KABUPATEN MANGGARAI
DINAS PENDAPATAN, PENGELOLAAN KEUANGAN DAN ASET DAERAH
PIUTANG PAJAK PBB KEADAAN DARI TANGGAL PER 31 DESEMBER 2021

No	KECAMATAN	TUNGGAKAN	PELUNASAN	SISA PIUTANG	KUALITAS PIUTANG	PENYISIHAN PIUTANG	NILAI PIUTANG	
		Rp	Rp		Rp	Rp	Rp	
Piutang Bawaan dari Kantor Pratama Ruteng		3.867.546.433,00		3.867.546.433,00	Macet (100%)	3.867.546.433,00	-	
		442.435.116,00		442.435.116,00	Macet (100%)	442.435.116,00	-	
		4.309.981.549,00	-	4.309.981.549,00		4.309.981.549,00	-	
TAHUN 2014								
	1	LANGKE REMBONG	357.907.321,24	5.081.844,00	352.825.477,24	Macet (100%)	352.825.477,24	-
	2	REOK	95.358.324,00	203.910,00	95.154.414,00	Macet (100%)	95.154.414,00	-
	3	RUTENG	28.318.881,00	112.065,00	28.206.816,00	Macet (100%)	28.206.816,00	-
	4	CIBAL	7.186.542,00	26.180,00	7.160.362,00	Macet (100%)	7.160.362,00	-
	5	WAE RI'I	9.738.385,00	55.000,00	9.683.385,00	Macet (100%)	9.683.385,00	-
	6	RAHONG UTARA	3.010.992,00	5.000,00	3.005.992,00	Macet (100%)	3.005.992,00	-
	7	LELAK	10.762.128,00		10.762.128,00	Macet (100%)	10.762.128,00	-
	8	SATAR MESE	59.055.149,00	10.000,00	59.045.149,00	Macet (100%)	59.045.149,00	-
	9	SATAR MESE BARAT	11.491.369,00		11.491.369,00	Macet (100%)	11.491.369,00	-
	10	CIBAL BARAT	6.239.924,00	5.000,00	6.234.924,00	Macet (100%)	6.234.924,00	-
	11	REOK BARAT	8.443.900,00		8.443.900,00	Macet (100%)	8.443.900,00	-
	J U M L A H		597.512.915,24	5.498.999,00	592.013.916,24	-	592.013.916,24	-
TAHUN 2015								
	1	LANGKE REMBONG	1.333.450.009,00	18.351.030,00	1.315.098.979,00	Macet (100%)	1.315.098.979,00	-
	2	REOK	151.211.424,00	63.000,00	151.148.424,00	Macet (100%)	151.148.424,00	-
	3	RUTENG	37.527.636,00	181.705,00	37.345.931,00	Macet (100%)	37.345.931,00	-
	4	CIBAL	18.245.870,00	78.540,00	18.167.330,00	Macet (100%)	18.167.330,00	-
	5	WAE RI'I	26.838.037,00	69.700,00	26.768.337,00	Macet (100%)	26.768.337,00	-
	6	RAHONG UTARA	1.303,00	1.303,00	-	Macet (100%)	-	-
	7	LELAK	1.666.635,00		1.666.635,00	Macet (100%)	1.666.635,00	-
	8	SATAR MESE	61.476.602,00		61.476.602,00	Macet (100%)	61.476.602,00	-
	9	SATAR MESE BARAT	29.586.275,00		29.586.275,00	Macet (100%)	29.586.275,00	-
	10	CIBAL BARAT	3.064.300,00		3.064.300,00	Macet (100%)	3.064.300,00	-
	11	REOK BARAT	18.625.498,00		18.625.498,00	Macet (100%)	18.625.498,00	-

No	KECAMATAN	TUNGGAKAN	PELUNASAN	SISA PIUTANG	KUALITAS PIUTANG	PENYISIHAN PIUTANG	NILAI PIUTANG
		Rp	Rp		Rp	Rp	Rp
J U M L A H		1.681.693.589,00	18.745.278,00	1.662.948.311,00		1.662.948.311,00	-

TAHUN 2016

1	LANGKE REMBONG	1.148.965.702,00	10.535.328,00	1.138.430.374,00	Macet (100%)	1.138.430.374,00	-
2	REOK	103.888.161,00	348.372,00	103.539.789,00	Macet (100%)	103.539.789,00	-
3	RUTENG	30.220.383,00	560.107,00	29.660.276,00	Macet (100%)	29.660.276,00	-
4	CIBAL	15.768.301,00	78.540,00	15.689.761,00	Macet (100%)	15.689.761,00	-
5	WAE RI'I	11.668.410,00	106.850,00	11.561.560,00	Macet (100%)	11.561.560,00	-
6	RAHONG UTARA	-	-	-		-	-
7	LELAK	-	-	-		-	-
8	SATAR MESE	34.989.954,00	38.370,00	34.951.584,00	Macet (100%)	34.951.584,00	-
9	SATAR MESE BARAT	-	-	-		-	-
10	CIBAL BARAT	3.030.358,00	-	3.030.358,00	Macet (100%)	3.030.358,00	-
11	REOK BARAT	-	-	-		-	-
12	SATAR MESE UTARA	4.245.885,00	-	4.245.885,00	Macet (100%)	4.245.885,00	-
J U M L A H		1.352.777.154,00	11.667.567,00	1.341.109.587,00		1.341.109.587,00	-

TAHUN 2017

1	LANGKE REMBONG	1.318.266.869,00	17.974.359,00	1.300.292.510,00	Diragukan (50%)	650.146.255,00	650.146.255,00
2	REOK	121.409.729,00	304.818,00	121.104.911,00	Diragukan (50%)	60.552.455,50	60.552.455,50
3	RUTENG	26.116.745,00	-	26.116.745,00	Diragukan (50%)	13.058.372,50	13.058.372,50
4	CIBAL	11.271.580,00	33.540,00	11.238.040,00	Diragukan (50%)	5.619.020,00	5.619.020,00
5	WAE RI'I	-	-	-		-	-
6	RAHONG UTARA	-	-	-		-	-
7	LELAK	-	-	-		-	-
8	SATAR MESE	13.780.701,00	35.500,00	13.745.201,00	Diragukan (50%)	6.872.600,50	6.872.600,50
9	SATAR MESE BARAT	-	-	-		-	-
10	CIBAL BARAT	-	-	-		-	-
11	REOK BARAT	-	-	-		-	-
12	SATAR MESE UTARA	-	-	-		-	-
J U M L A H		1.490.845.624,00	18.348.217,00	1.472.497.407,00		736.248.703,50	736.248.703,50

TAHUN 2018

1	LANGKE REMBONG	1.178.446.227,00	16.931.586,00	1.161.514.641,00	Diragukan (50%)	580.757.320,50	580.757.320,50
2	REOK	149.043.684,00	241.818,00	148.801.866,00	Diragukan (50%)	74.400.933,00	74.400.933,00
3	RUTENG	16.380.723,00	56.440,00	16.324.283,00	Diragukan (50%)	8.162.141,50	8.162.141,50

No	KECAMATAN	TUNGGAKAN	PELUNASAN	SISA PIUTANG	KUALITAS PIUTANG	PENYISIHAN PIUTANG	NILAI PIUTANG
		Rp	Rp		Rp	Rp	Rp
4	CIBAL	14.405.257,00	33.540,00	14.371.717,00	Diragukan (50%)	7.185.858,50	7.185.858,50
5	WAE RI'I	-		-		-	-
6	RAHONG UTARA	-		-		-	-
7	LELAK	-		-		-	-
8	SATAR MESE	8.560.211,00		8.560.211,00	Diragukan (50%)	4.280.105,50	4.280.105,50
9	SATAR MESE BARAT	-		-	Diragukan (50%)	-	-
10	CIBAL BARAT	3.067.200,00		3.067.200,00	Diragukan (50%)	1.533.600,00	1.533.600,00
11	REOK BARAT	-		-	Diragukan (50%)	-	-
12	SATAR MESE UTARA	2.071.875,00		2.071.875,00	Diragukan (50%)	1.035.937,50	1.035.937,50
J U M L A H		1.371.975.177,00	17.263.384,00	1.354.711.793,00		677.355.896,50	677.355.896,50

TAHUN 2019

1	LANGKE REMBONG	1.342.100.574,00	32.708.832,00	1.309.391.742,00	Diragukan (50%)	654.695.871,00	654.695.871,00
2	REOK	156.002.100,00	242.918,00	155.759.182,00	Diragukan (50%)	77.879.591,00	77.879.591,00
3	RUTENG	20.173.389,00	15.000,00	20.158.389,00	Diragukan (50%)	10.079.194,50	10.079.194,50
4	CIBAL	12.267.076,00	33.540,00	12.233.536,00	Diragukan (50%)	6.116.768,00	6.116.768,00
5	WAE RI'I	10.186.620,00		10.186.620,00	Diragukan (50%)	5.093.310,00	5.093.310,00
6	RAHONG UTARA	-		-	Diragukan (50%)	-	-
7	LELAK	-		-	Diragukan (50%)	-	-
8	SATAR MESE	9.106.719,00		9.106.719,00	Diragukan (50%)	4.553.359,50	4.553.359,50
9	SATAR MESE BARAT	-		-	Diragukan (50%)	-	-
10	CIBAL BARAT	3.067.200,00		3.067.200,00	Diragukan (50%)	1.533.600,00	1.533.600,00
11	REOK BARAT	8.964.649,00		8.964.649,00	Diragukan (50%)	4.482.324,50	4.482.324,50
12	SATAR MESE UTARA	2.071.875,00		2.071.875,00	Diragukan (50%)	1.035.937,50	1.035.937,50
J U M L A H		1.563.940.202,00	33.000.290,00	1.530.939.912,00		765.469.956,00	765.469.956,00

TAHUN 2020

1	LANGKE REMBONG	1.693.295.883,00	105.978.939,00	1.587.316.944,00	Kurang Lancar (10%)	158.731.694,40	1.428.585.249,60
2	REOK	178.800.004,00	15.113.652,00	163.686.352,00	Kurang Lancar (10%)	16.368.635,20	147.317.716,80
3	RUTENG	32.316.778,00	268.596,00	32.048.182,00	Kurang Lancar (10%)	3.204.818,20	28.843.363,80
4	CIBAL	50.110.012,00	9.767.126,00	40.342.886,00	Kurang Lancar (10%)	4.034.288,60	36.308.597,40
5	WAE RI'I	73.573.959,00	14.893.339,00	58.680.620,00	Kurang Lancar (10%)	5.868.062,00	52.812.558,00
6	RAHONG UTARA	6.098.343,00	6.098.343,00	-		-	-
7	LELAK	1.715.041,00	1.715.041,00	-		-	-
8	SATAR MESE	60.830.172,00	9.781.625,00	51.048.547,00	Kurang Lancar (10%)	5.104.854,70	45.943.692,30

No	KECAMATAN	TUNGGAKAN	PELUNASAN	SISA PIUTANG	KUALITAS PIUTANG	PENYISIHAN PIUTANG	NILAI PIUTANG
		Rp	Rp		Rp	Rp	Rp
9	SATAR MESE BARAT	-		-		-	-
10	CIBAL BARAT	3.067.200,00		3.067.200,00	Kurang Lancar (10%)	306.720,00	2.760.480,00
11	REOK BARAT	10.271.281,00	8.063.486,00	2.207.795,00	Kurang Lancar (10%)	220.779,50	1.987.015,50
12	SATAR MESE UTARA	-		-		-	-
J U M L A H		2.110.078.673,00	171.680.147,00	1.938.398.526,00	-	193.839.852,60	1.744.558.673,40
TAHUN 2021							
1	LANGKE REMBONG	1.777.784.511,00		1.777.784.511,00	Lancar (0,5%)	8.888.922,56	1.768.895.588,45
2	REOK	163.246.564,00		163.246.564,00	Lancar (0,5%)	816.232,82	162.430.331,18
3	RUTENG	47.458.665,00		47.458.665,00	Lancar (0,5%)	237.293,33	47.221.371,68
4	CIBAL	25.055.396,00		25.055.396,00	Lancar (0,5%)	125.276,98	24.930.119,02
5	WAE RI'I	69.724.908,00		69.724.908,00	Lancar (0,5%)	348.624,54	69.376.283,46
6	RAHONG UTARA	10.984.275,00		10.984.275,00		54.921,38	10.929.353,63
7	LELAK			-		-	-
8	SATAR MESE	38.393.404,00		38.393.404,00	Lancar (0,5%)	191.967,02	38.201.436,98
9	SATAR MESE BARAT	20.293.689,00		20.293.689,00		101.468,45	20.192.220,56
10	CIBAL BARAT	12.028.803,00		12.028.803,00	Lancar (0,5%)	60.144,02	11.968.658,99
11	REOK BARAT	33.311.798,00		33.311.798,00	Lancar (0,5%)	166.558,99	33.145.239,01
12	SATAR MESE UTARA			-	Lancar (0,5%)	-	-
J U M L A H		2.198.282.013,00	-	2.198.282.013,00	-	10.991.410,07	2.187.290.602,94
TOTAL		16.677.086.896,24	276.203.882,00	16.400.883.014,24	-	10.289.959.181,91	6.110.923.832,34

DATA RINCIAN PIUTANG PAJAK REKLAME TAHUN 2017

NO.	NO SERI	NAMA	OBJEK	PENETAPAN 2017	KUALITAS PIUTANG	PENYISIHAN
1	0000014	JAMHARI	TK. AMIN	130.000	Diragukan	65.000
2	0000022	GUNAWAN SYAHRIL	TK. SINAR	65.000	Diragukan	32.500
3	0000095	SATRIO	PENJAHIT SATRIO	195.000	Diragukan	97.500
4	0000105	GM.SHOP AKSESORIS DAN FC	GM.SHOP AKSESORIS DAN FC	130.000	Diragukan	65.000
5	0000106	ADI WANGGA	ADI SALON	65.000	Diragukan	32.500
6	0000111	ANUGERAH MANDIRI	ANUGERAH MANDIRI	130.000	Diragukan	65.000
7	0000117	SUNARTO SAPUTRA	CANON FOTO COPY	130.000	Diragukan	65.000
8	0000152	IQBAL	SPORT SABLON	65.000	Diragukan	32.500
9	0000153	@LLCOM JAYA COMPUTER	COMPUTER	390.000	Diragukan	195.000
10	0000164	INDO MOTOR	INDO MOTOR	255.000	Diragukan	127.500
11	0000168	WILHELMUS GUNAWAN	TK. SENTOSA JAYA	130.000	Diragukan	65.000
12	0000169	LAMPU VISICOM	LAMPU VISICOM	130.000	Diragukan	65.000
13	0000180	ACCU YUASA	MOTOR	195.000	Diragukan	97.500
14	0000194	ANDRE	TK. FAVORIT	65.000	Diragukan	32.500
15	0000196	TK. ANUGRAH MANDIRI	TK. ANUGRAH MANDIRI/REKLAME	280.000	Diragukan	140.000
16	0000225	IRGI CELL	IRGI CELL	130.000	Diragukan	65.000
17	0000234	NADINE CELL	NADINE CELL	130.000	Diragukan	65.000
18	0000239	NUR FAUZAN	TK. SAHABAT	65.000	Diragukan	32.500
19	0000243	APOTIK SEHAT	APOTIK SEHAT		Diragukan	-
20	0000245	ACCU YUASA	MOTOR	195.000	Diragukan	97.500
21	0000262	ELLY SUPARTAN	COUNTER HP	65.000	Diragukan	32.500
22	0000265	BUSSAN AUTO FINANCE	BUSSAN AUTO FINANCE	195.000	Diragukan	97.500
23	0000282	JOVANTO COMPUTER	JOVANTO COMPUTER	195.000	Diragukan	97.500
24	0000287	ENJEL SALON	ENJEL SALON	65.000	Diragukan	32.500
25	0000293	THEODORUS APUL	FC. VALENTINO	65.000	Diragukan	32.500
26	0000303	DRH. CESILIA K	TK. KUDA TERBANG	390.000	Diragukan	195.000
27	0000307	AHMAD AMAJID	UD. RAHMAT KUMBA	130.000	Diragukan	65.000
28	0000314	FREDY STEVEN K. MARPAUNG	UD. MONAS	65.000	Diragukan	32.500
29	0000320	PT. TELKOMSEL	TELKOMSEL/KENDA	800.000	Diragukan	400.000
30	0000323	MOCHTAR HERMANSYAH	TK PRIMA	65.000	Diragukan	32.500
31	0000328	BENKEL MOTOR FNS	BENKEL MOTOR FNS	130.000	Diragukan	65.000
32	0000336	RUDY GUNAWAN	MARAS	65.000	Diragukan	32.500
33	0000338	YOHANIS TRISNO	TK. SIMPONI	130.000	Diragukan	65.000
34	0000339	FREDERIKUS A. ONGKOR	CAFE DAN KARAOKE	65.000	Diragukan	32.500
35	0000340	Y. AFANDI GUNAWAN	TK. AGUNG MOTOR	65.000	Diragukan	32.500
36	0000344	CV. NASIONAL MOTOR	CV. NASIONAL MOTOR	1.020.000	Diragukan	510.000
37	0000394	NURBAINI	KIOS LT. II NO. 12	65.000	Diragukan	32.500
38	0000415	ALI JAMAAH	KIOS LT. II NO. 33	65.000	Diragukan	32.500
39	0000442	PT. SURYA MAKHOTA KENCANA	PT. SURYA MAKHOTA KENCANA	900.000	Diragukan	450.000
40	0000450	VOICE CELL	VOICE CELL	520.000	Diragukan	260.000
41	0000454	PRUDENTIAL INCURANCE	PRUDENTIAL INCURANCE	195.000	Diragukan	97.500
42	0000455	SEMESTA RAYA MOTOR	SEMESTA RAYA MOTOR	195.000	Diragukan	97.500
43	0000457	TK. SUKSES INDO PERKASA	PERKASA	260.000	Diragukan	130.000
44	0000479	PT. PEGADAIAN	PT. PEGADAIAN	195.000	Diragukan	97.500
45	0000484	YUSRAN	KIOS ADE PUTRI	65.000	Diragukan	32.500
46	0000489	HERINIMUS HARUN	UD. HERO MANDIRI	260.000	Diragukan	130.000
47	0000490	SALESTINUS S. SURONO	TK. VIOLETA	130.000	Diragukan	65.000
48	0000495	KIOS DESI	KIOS DESI	65.000	Diragukan	32.500
49	0000498	DEDDY	TK. PUTRA GEMILANG	65.000	Diragukan	32.500
50	0000519	HABELTUS	TK. MAS MULYA	120.000	Diragukan	60.000
52	0000540	FURNITURE ELEKTRONIK	ELEKTRONIK	130.000	Diragukan	65.000
53	0000545	TK. GIOVANI	TK. GIOVANI	120.000	Diragukan	60.000
54	0000546	TK. BUDI JAYA	TK. BUDI JAYA	60.000	Diragukan	30.000
55	0000571	SAMSUNG	SURYA CELL	340.000	Diragukan	170.000
56	0000574	PT. EXPO PARIWARA UTAMA / VOICE CELL	PT. EXPO PARIWARA UTAMA		Diragukan	-
57	0000585	APOTIK YENNY	APOTIK YENNY	65.000	Diragukan	32.500
58	0000586	DELTA NET	DELTA NET	130.000	Diragukan	65.000
59	0000592	REK. PAPAN NAMA COUNTRE	COUNTRE		Diragukan	-
60	0000610	M. HUSNIL MUBAROK	M. HUSNIL MUBAROK	65.000	Diragukan	32.500
61	0000614	ALI ASHAR	ASHAR	65.000	Diragukan	32.500
62	0000624	NIKOLAS YUDYARD MAKOLA	CV. AKAYURI	65.000	Diragukan	32.500
63	0000625	BLASIUS JON	CV. WELA MAS	65.000	Diragukan	32.500
64	0000630	TK. BANGUNAN 77	TK. BANGUNAN 77	130.000	Diragukan	65.000

65	0000631	NIRWANA PASARAYA	SHOP SIGN SURTA PRO MILD	340.000	Diragukan	170.000
66	0000632	TK TIGA TIGA	SHOP SIGN SURTA PRO MILD	340.000	Diragukan	170.000
67	0000633	RM. BU NUR	PRO MILD	340.000	Diragukan	170.000
68	0000634	SURYA RISE AND SHINE / TK. KARYA	SURYA RISE AND SHINE / TK. KARYA	2.040.000	Diragukan	1.020.000
69	0000670	KAIN PARAMEX	APOTIK VALERIA		Diragukan	-
70	0000674	MAS NARDI	RM. SATE GULAI	130.000	Diragukan	65.000
71	0000676	YOTAM MESACH	RM. PADE DOANG I	130.000	Diragukan	65.000
72	0000677	YOTAM MESACH	RM. PADE DOANG II	130.000	Diragukan	65.000
73	0000678	NANANG	RM. BAMBOEDEN	130.000	Diragukan	65.000
74	0000679	H. SURYADI	RM. SIDOREJO	130.000	Diragukan	65.000
75	0000680	H. KUSNI	RM. MULYA	130.000	Diragukan	65.000
76	0000681	ABDUL RAHMAN	RM. POJOK I	130.000	Diragukan	65.000
77	0000682	RAMA D	RM. SUMBER BARU	130.000	Diragukan	65.000
78	0000683	YANTI SIANTO	REST. SINDHA	130.000	Diragukan	65.000
79	0000684	ASWARDI TANJUNG	RM. RANA MINANG 2	260.000	Diragukan	130.000
80	0000685	MARGARETHA KAROLYN	SPRING HILL RESTO	130.000	Diragukan	65.000
81	0000686	IBU WARAS	RM. MORO SENENG	130.000	Diragukan	65.000
82	0000687	AMANDA B. NANI	RESTO. AMAZY	390.000	Diragukan	195.000
83	0000688	YOVITA DEO	RM. SARI RASA	65.000	Diragukan	32.500
84	0000689	ALI UMAR	TUJUAH I	130.000	Diragukan	65.000
85	0000690	ATMOJO	BAKSO ATMOJO	65.000	Diragukan	32.500
86	0000691	OEI SONY JEFRI	RM. DUA TIGA	130.000	Diragukan	65.000
87	0000701	NURYATI	RM. KAILAH	65.000	Diragukan	32.500
88	0000709	IBU CENING	WRG. BUBUTUH	65.000	Diragukan	32.500
89	0000711	MAS ARI	RASA	130.000	Diragukan	65.000
90	0000713	MARTHALENA	RM. BAREK SOLO	65.000	Diragukan	32.500
91	0000714	EDY G.	RM. EDY G.	65.000	Diragukan	32.500
92	0000715	ELFINA	WRG. ELFINA	65.000	Diragukan	32.500
93	0000716	RAHARJO	AGAPE CAFE	130.000	Diragukan	65.000
94	0000720	K. HARYONO	RM. MAHARANI	65.000	Diragukan	32.500
95	0000722	DASRI	RM. ANDALAS	195.000	Diragukan	97.500
96	0000723	MAHMUD	BAKSO BARAYA	65.000	Diragukan	32.500
97	0000724	ASWARDI TANJUNG	RM. RANA MINANG	130.000	Diragukan	65.000
98	0000726	AJO	BAKSO AJO	65.000	Diragukan	32.500
100	0000727	ALI UMAR	TUJUAH 2	130.000	Diragukan	65.000
101	0000728	BUFAT II	RM. SINAR MINANG	130.000	Diragukan	65.000
102	0000729	L. DIAN	WRG. DIAN	65.000	Diragukan	32.500
103	0000730	KARTAJI	KANTIN BAKSO PUTRA	65.000	Diragukan	32.500
104	0000741	HARTINI	WRG. SAHABAT	65.000	Diragukan	32.500
105	0000748	MAS RISAL	RM. MINANG SAIYO	65.000	Diragukan	32.500
106	0000749	MOHAMAD KHASAN	WRG. BAKSO MOHAMAD KHASAN	65.000	Diragukan	32.500
107	0000751	MAMAT RAHMAT	BAKSO SOLO	65.000	Diragukan	32.500
108	0000752	MULYADI	WRG. SEDERHANA	65.000	Diragukan	32.500
109	0000753	IBU SRI	WRG IDOLA LOMBOK	65.000	Diragukan	32.500
110	0000758	MULYADI	WRG. SEDERHANA	65.000	Diragukan	32.500
111	0000761	NAM AIR	REK. NAM AIR	260.000	Diragukan	130.000
112	0000762	BATIK AIR	REK. BATIK AIR	260.000	Diragukan	130.000
113	0000768	PT. DJARUM	PT. DJARUM	2.400.000	Diragukan	1.200.000
114	0000769	PT. DJARUM	PT. DJARUM	4.760.000	Diragukan	2.380.000
115	0000770	PT. DJARUM	PT. DJARUM	3.570.000	Diragukan	1.785.000
116	0000781	WEFENRIDUS WAKUL	CV. BINA MANDIRI	65.000	Diragukan	32.500
117	0000786	CV. BARBARA	CV. BARBARA	3.060.000	Diragukan	1.530.000
118	0000787	CV. BARBARA	CV. BARBARA	765.000	Diragukan	382.500
119	0000788	CV. BARBARA	CV. BARBARA	1.470.000	Diragukan	735.000
120	0000789	CV. BARBARA	CV. BARBARA	700.000	Diragukan	350.000
121	0000804	Lim Kam Seng	CV. Sinar Persada	65.000	Diragukan	32.500
122	0000831	ANASTASIA MIS	KARMILA COMPUTER	65.000	Diragukan	32.500
123	0000832	RENA HAMBUR	PROMODIZ FASHION	130.000	Diragukan	65.000
124	0000867	CV. BIMA ADVERTISING	CV. BIMA ADVERTISING/TK.	680.000	Diragukan	340.000
125	0000868	SHOP SIGN PRO MILD	MILD/NIRWANA PASARAYA	340.000	Diragukan	170.000
126	0000869	SHOP SIGN PRO MILD	SHOP SIGN PRO MILD/WRG BU NUR	340.000	Diragukan	170.000
127	0000870	SHOP SIGN PRO MILD	MILD/BERDIKARI	340.000	Diragukan	170.000
128	0000871	SHOP SIGN PRO MILD	SHOP SIGN PRO MILD/TK. TIGA TIGA	340.000	Diragukan	170.000
129	0000875	YOHANES TOMO	CV. TIGA PUTRA	65.000	Diragukan	32.500
130	0000919	THERESIA JELITA NOHOS	CV. SARI NADI	65.000	Diragukan	32.500
131	0000927	PAULUS VALENTINUS	CV. BENTENG KELI PERMAI	65.000	Diragukan	32.500

132	0000937	HENDRIKUS NGAMBUT	CV. ANGKASA UTAMA	65.000	Diragukan	32.500
		JUMLAH		38.070.000	-	19.035.000

DATA RINCIAN PIUTANG PAJAK REKLAME TAHUN 2018

Lampiran 14.b

NO.	NO SERI	NAMA	OBJEK	PENETAPAN 2018	KUALITAS PIUTANG	PENYISIHAN
1	0000005	INDRAJAYA INSUNDAI	TK. JAYA	65.000	Diragukan	32.500
2	0000084	MARSELINUS E. DJUNEDI	CV. WELA PEMBE	65.000	Diragukan	32.500
3	0000111	BANK DANAMON CAB. RUTENG	BANK DANAMON CAB. RUTENG	786.250	Diragukan	393.125
4	0000164	INDO MOTOR	INDO MOTOR	255.000	Diragukan	127.500
5	0000180	ACCU YUASA	TK. PASIFIK RAYA MOTOR	195.000	Diragukan	97.500
6	0000181	HILARIUS MANTARA	CV. WAE BACEL CITRA	65.000	Diragukan	32.500
7	0000184	SAROWEDY	CV. ARTHA PRIMA INDAH	65.000	Diragukan	32.500
8	0000186	HANTO AMBARITA	CV. RIAPRIMA PUTRI AMBAR	65.000	Diragukan	32.500
9	0000194	ARON SALAMO SIANIPAR	PT. NAMBUR MARLATA	65.000	Diragukan	32.500
10	0000197	FRISKA SILITONGA	CV. CENTRA MELINDO	65.000	Diragukan	32.500
11	0000198	MARTHINUS DJOMI	TK. PAGI ELEKTRONIK	390.000	Diragukan	195.000
12	0000205	EPI SETIAWAN	ADI BANDUNG CELL	130.000	Diragukan	65.000
13	0000225	IRGI CELL	IRGI CELL	130.000	Diragukan	65.000
14	0000227	JIP SIO LING	TK. ROEMAH MODE	130.000	Diragukan	65.000
15	0000236	YOHANES JINONG	KIOS MILANO CELL	65.000	Diragukan	32.500
16	0000238	MAS SONI	MARSHA CELL	130.000	Diragukan	65.000
17	0000245	ACCU YUASA	TK. PASIFIK RAYA MOTOR	195.000	Diragukan	97.500
18	0000249	VENDY TRISNO	NOKKIE CELL	65.000	Diragukan	32.500
19	0000258	HERIWATI S. FANGNI	TK. MODIS FASHION	65.000	Diragukan	32.500
21	0000284	Syamsu Rizal	RM. Rana Minang 2	325.000	Diragukan	162.500
22	0000286	YOH. H. FERNANDES	PENJAHIT APIK	65.000	Diragukan	32.500
23	0000307	AHMAD AMAJID	UD. RAHMAT KUMBA	130.000	Diragukan	65.000
24	0000308	DANIEL	BENGGEL LANGGENG MOTOR	130.000	Diragukan	65.000
25	0000309	NGEKI	PERTAMINA CAREP	425.000	Diragukan	212.500
26	0000339	FREDERIKUS A. ONGKOR	CAFE DAN KARAOKE	65.000	Diragukan	32.500
28	0000394	NURBAINI	KIOS LT. II NO. 12	65.000	Diragukan	32.500
29	0000424	DARLIS	KIOS LT. II NO. 42	65.000	Diragukan	32.500
30	0000455	SEMESTA RAYA MOTOR	SEMESTA RAYA MOTOR	195.000	Diragukan	97.500
31	0000459	BENNY UTOMO GUNAWAN	HOTEL AGUNG II	65.000	Diragukan	32.500
32	0000461	ISKANDAR SALEH	HOTEL KARYA	65.000	Diragukan	32.500
33	0000463	SIPRIANUS B. TATU	HOTEL RANAKA	130.000	Diragukan	65.000
34	0000464	ANTON TERISNO	HOTEL DAHLIA	65.000	Diragukan	32.500
35	0000468	GAELDUS LEGA	HOTEL MANGGARAI	65.000	Diragukan	32.500
36	0000472	BERGITA BAMBUS	HOTEL TELUK BAYUR	60.000	Diragukan	30.000
37	0000474	KRISTINA CUNDAWAN	HOTEL NISANG NAI	60.000	Diragukan	30.000
38	0000475	YOHANES VERNILYN	HOTEL ALAM DAMAI	240.000	Diragukan	120.000
39	0000481	ARDY MBALING	UD. DUA PUTRA	65.000	Diragukan	32.500
40	0000482	ARDY MABLING	PANGK. MINYAK TANAH DUA PUTRA	65.000	Diragukan	32.500
41	0000484	MEUBEL JEPARA	MEUBEL JEPARA	130.000	Diragukan	65.000
42	0000489	HERINIMUS HARUN	UD. HERO MANDIRI	260.000	Diragukan	130.000
43	0000497	MILAN CERAMIC TILE/TK. DIRGAHAYU	MILAN CERAMIC TILE/TK. DIRGAHAYU	65.000	Diragukan	32.500
44	0000498	DEDDY	TK. PUTRA GEMILANG	65.000	Diragukan	32.500
45	0000512	H. ABDURAHMAN	UD. RAHMAT	60.000	Diragukan	30.000
46	0000517	YUNAN	DEVAN CELL	60.000	Diragukan	30.000
47	0000519	HABELTUS	TK. MAS MULYA	120.000	Diragukan	60.000
48	0000521	ANDI SIANTO	TK. CRISTAL	60.000	Diragukan	30.000
49	0000526	W. MARTIN JAYA	TK. REMAJA	60.000	Diragukan	30.000
50	0000527	H. ARKIANG MOH NUR	PT. PEL SIN MALAY	120.000	Diragukan	60.000
51	0000530	INDRA WIJAYA	SURABAYA MOTOR	120.000	Diragukan	60.000
52	0000537	SUKSES INDO PERKASA	SUKSES INDO PERKASA	195.000	Diragukan	97.500
53	0000540	FURNITURE ELEKTRONIK	FURNITURE ELEKTRONIK	130.000	Diragukan	65.000
54	0000546	TK. BUDI JAYA	TK. BUDI JAYA	60.000	Diragukan	30.000

55	0000548	APOTIK SEHAT	APOTIK SEHAT	130.000	Diragukan	65.000
56	0000549	HENDRO WIJAYA	TK. HEPPY	65.000	Diragukan	32.500
57	0000550	ARAYA MOTOR	BENGKEL ARAYA MOTOR	65.000	Diragukan	32.500
58	0000573	HARAPAN BERSAMA SHOW ROOM	HARAPAN BERSAMA SHOW ROOM	260.000	Diragukan	130.000
59	0000575	PT. ADHI KARTIKA JAYA	PT. ADHI KARTIKA JAYA	510.000	Diragukan	255.000
60	0000576	PT. ADHI KARTIKA JAYA	PT. ADHI KARTIKA JAYA	510.000	Diragukan	255.000
61	0000577	PT. ADHI KARTIKA JAYA	PT. ADHI KARTIKA JAYA	510.000	Diragukan	255.000
62	0000578	PT. ADHI KARTIKA JAYA	PT. ADHI KARTIKA JAYA	510.000	Diragukan	255.000
64	0000614	ALI ASHAR	PASAR RAKYAT/ALI ASHAR	65.000	Diragukan	32.500
66	0000616	GARDIANUS REPAK	TK. TETSAN KASIH	65.000	Diragukan	32.500
67	0000617	GERADUS JEWARU	TK. PERSADA	65.000	Diragukan	32.500
68	0000626	FC. SINAR REJEKI	FC. SINAR REJEKI	195.000	Diragukan	97.500
69	0000683	SINDHAWATI HARDI	CV. HARDI SINERGI/HOTEL SINDHA	130.000	Diragukan	65.000
70	0000691	OEI SONY JEFRI	CV. BAKTI PUTRA PERSADA	130.000	Diragukan	65.000
71	0000705	DEALLER MOTOR OBOR SAKTI	DEALLER MOTOR OBOR SAKTI	340.000	Diragukan	170.000
72	0000707	PUJI ASTUTI	WRG. MANTAP	65.000	Diragukan	32.500
73	0000711	MAS ARI	RM. SARI LAUT BALI RASA	130.000	Diragukan	65.000
74	0000712	RAMLI	RM. GARUDA	65.000	Diragukan	32.500
75	0000722	DASRI	RM. ANDALAS	195.000	Diragukan	97.500
76	0000802	DAHLIA MART	DAHLIA MART	325.000	Diragukan	162.500
77	0000805	BALI CIPTA BAHARI TOUR & TRAVEL	BALI CIPTA BAHARI TOUR & TRAVEL	260.000	Diragukan	130.000
78	0000888	Agustinus Pancur	CV. CUMBI KARYA	60.000	Diragukan	30.000
79	0000932	TIARA ADVERTISING	TIARA ADVERTISING/REKL. JAKARTA ELEKTRONIK	896.000	Diragukan	448.000
80	0000933	TIARA ADVERTISING	TIARA ADVERTISING/BHIN EKA LIFE	448.000	Diragukan	224.000
81	0000946	EXPRO CUCI MOBIL	EXPRO CUCI MOBIL	130.000	Diragukan	65.000
JUMLAH				12.965.250		6.482.625

DATA RINCIAN PIUTANG PAJAK REKLAME TAHUN 2019

Lampiran 14.c

NO.	NO SERI	NAMA	OBJEK	PENETAPAN 2019	KUALITAS PIUTANG	PENYISIHAN
1	0000009	TK. MUTIARA EMAS	tahun 2019	65.000	Ragu-ragu	32.500,00
2	0000029	TK. DUTA ELEKTRONIK CELL/REK. VIVO	REKLAME TAHUN 2019	1.360.000	Ragu-ragu	680.000,00
3	0000037	TK. VIVA	PAJAK REKLAME TAHUN 2019	130.000	Ragu-ragu	65.000,00
4	0000048	TK. REMAJA FOTO II	PAJAK REKLAME TAHUN 2019	130.000	Ragu-ragu	65.000,00
5	0000066	TK. SHANGRILLA	PAJAK REKLAME TAHUN 2019	130.000	Ragu-ragu	65.000,00
6	0000156	KIOS SR TELKOMSEL DAN FC	REKLAME TAHUN 2019	130.000	Ragu-ragu	65.000,00
7	0000242	TK. DUTA KARYA	REKLAME TAHUN 2019	65.000	Ragu-ragu	32.500,00
8	0000326	PURNAMA VULKANISIR BAN	PAJAK REKLAME TAHUN 2019	130.000	Ragu-ragu	65.000,00
9	0000385	KIOS LT. II NO. 3	PAJAK REKLAME TAHUN 2019	65.000	Ragu-ragu	32.500,00
10	0000387	KIOS LT. II NO. 5	PAJAK REKLAME TAHUN 2019	65.000	Ragu-ragu	32.500,00
11	0000395	KIOS LT. II. 13	PAJAK REKLAME TAHUN 2019	65.000	Ragu-ragu	32.500,00
12	0000416	KIOS LT. II NO. 34	PAJAK REKLAME TAHUN 2019	65.000	Ragu-ragu	32.500,00
13	0000420	KIOS LT. II NO. 38	PAJAK REKLAME TAHUN 2019	65.000	Ragu-ragu	32.500,00
14	0000423	KIOS LT. II NO. 41	PAJAK REKLAME TAHUN 2019	65.000	Ragu-ragu	32.500,00
15	0000424	TK. AGNES	PAJAK REKLAME TAHUN 2019	65.000	Ragu-ragu	32.500,00
16	0000432	KIOS LT. II NO. 50	PAJAK REKLAME TAHUN 2019	65.000	Ragu-ragu	32.500,00
17	0000434	KIOS LT. II NO. 52	PAJAK REKLAME TAHUN 2019	65.000	Ragu-ragu	32.500,00
18	0000435	KIOS LT. II NO. 53	PAJAK REKLAME TAHUN 2019	65.000	Ragu-ragu	32.500,00
19	0001015	TK. USAHA TAMA	PAJAK REKLAME TAHUN 2019	65.000	Ragu-ragu	32.500,00
20	0000481	UD. DUA PUTRA	PAJAK REKLAME TAHUN 2019	65.000	Ragu-ragu	32.500,00
21	0000482	PANGK.MINYAK TANAH DUA PUTRA	PAJAK REKLAME TAHUN 2019	65.000	Ragu-ragu	32.500,00
22	0000472	HOTEL TELUK BAYUR	PAJAK REKLAME TAHUN 2019	60.000	Ragu-ragu	30.000,00
23	0000531	BENGKEL AMIR	PAJAK REKLAME TAHUN 2019	60.000	Ragu-ragu	30.000,00
24	0000591	REK. RAJAWALI TDC TELKOMSEL	PAJAK REKLAME TAHUN 2019	510.000	Ragu-ragu	255.000,00
25	0000592	REK. PAPAN NAMA COUNTR	PAJAK REKLAME TAHUN 2019	5.100.000	Ragu-ragu	2.550.000,00
26	0000626	FC. SINAR REJEKI	REKLAME TAHUN 2019	195.000	Ragu-ragu	97.500,00
27	0000788	RUTENG WANGI PAS PARFUM	TAHUN 2019	195.000	Ragu-ragu	97.500,00
28	0000955	UD. KUDA TERBANG DIESEL	TAHUN 2019	195.000	Ragu-ragu	97.500,00

	JUMLAH	9.300.000	4.650.000
--	---------------	------------------	------------------

Lampiran 14.d

DATA RINCIAN PIUTANG PAJAK REKLAME TAHUN 2020

NO.	NAMA	OBJEK	PENETAPAN 2020	KUALITAS PIUTANG	PENYISIHAN
1	BAKSO ACIL	PAJAK REKLAME TAHUN 2020	65.000	kurang lancar	6.500,00
2	TK. SINAS ELEKTRONIK	PAJAK REKLAME TAHUN 2020	195.000	kurang lancar	19.500,00
3	TK. ELIM	PAJAK REKLAME TAHUN 2020	65.000	kurang lancar	6.500,00
4	TK. SAUDARA	REKLAME TAHUN 2020	390.000	kurang lancar	39.000,00
5	PREMIUM CLASS DISTRO	PAJAK REKLAME TAHUN 2020	130.000	kurang lancar	13.000,00
6	TK. YULI	PAJAK REKLAME TAHUN 2020	260.000	kurang lancar	26.000,00
7	TK. DUTA ELEKTRONIK	PAJAK REKLAME TAHUN 2020	390.000	kurang lancar	39.000,00
8	LIBRA COMPUTER	PAJAK REKLAME TAHUN 2020	130.000	kurang lancar	13.000,00
9	TK. VIVA	PAJAK REKLAME TAHUN 2020	130.000	kurang lancar	13.000,00
10	TK. PRIMA	PAJAK REKLAME TAHUN 2020	130.000	kurang lancar	13.000,00
11	TK. SEPATU HERO	PAJAK REKLAME TAHUN 2020	65.000	kurang lancar	6.500,00
12	TK. ZONA	PAJAK REKLAME TAHUN 2020	65.000	kurang lancar	6.500,00
13	TK. INDRAJAYA	PAJAK REKLAME TAHUN 2020	130.000	kurang lancar	13.000,00
14	TK. JAYA ABADI	PAJAK REKLAME TAHUN 2020	65.000	kurang lancar	6.500,00
15	SKJ FLORES RUTENG	PAJAK REKLAME TAHUN 2020	390.000	kurang lancar	39.000,00
16	TK. PERDANA	PAJAK REKLAME TAHUN 2020	130.000	kurang lancar	13.000,00
17	CHEZIA GALERY	PAJAK REKLAME TAHUN 2020	130.000	kurang lancar	13.000,00
18	CV. TRI SAMPURNA	PAJAK REKLAME TAHUN 2020	65.000	kurang lancar	6.500,00
19	TK. SINAR	PAJAK REKLAME TAHUN 2020	65.000	kurang lancar	6.500,00
20	INDO MOBIL	PAJAK REKLAME TAHUN 2020	195.000	kurang lancar	19.500,00
21	CV. KOMODO NAGA SAKTI	PAJAK REKLAME TAHUN 2020	65.000	kurang lancar	6.500,00
22	UD. SINAR PAGI	PAJAK REKLAME TAHUN 2020	65.000	kurang lancar	6.500,00
23	CV. MOTANG RUA BARU	PAJAK REKLAME TAHUN 2020	65.000	kurang lancar	6.500,00
24	CANON FOTO COPY	PAJAK REKLAME TAHUN 2020	130.000	kurang lancar	13.000,00
25	TK. SINAR BUDI	PAJAK REKLAME TAHUN 2020	195.000	kurang lancar	19.500,00
26	JAVA CELULLER	PAJAK REKLAME TAHUN 2020	65.000	kurang lancar	6.500,00
27	KIOS SR TELKOMSEL DAN FC	PAJAK REKLAME TAHUN 2020	130.000	kurang lancar	13.000,00
28	VOICE CELL	PAJAK REKLAME TAHUN 2020	130.000	kurang lancar	13.000,00
29	DAHLIA MOTOR	PAJAK REKLAME TAHUN 2020	260.000	kurang lancar	26.000,00
30	TK. SUKAJADI	PAJAK REKLAME TAHUN 2020	65.000	kurang lancar	6.500,00
31	TK. MASPATI	PAJAK REKLAME TAHUN 2020	65.000	kurang lancar	6.500,00
32	TK. LULU PUTRI	PAJAK REKLAME TAHUN 2020	130.000	kurang lancar	13.000,00
33	UD. MERPATI	REKLAME TAHUN 2020	65.000	kurang lancar	6.500,00
34	TK. DUTA MUSIK	REKLAME TAHUN 2020	390.000	kurang lancar	39.000,00
35	PT. SELERA	REKLAME TAHUN 2020	130.000	kurang lancar	13.000,00
36	TK. DAHLIA	REKLAME TAHUN 2020	65.000	kurang lancar	6.500,00
37	TK. FANTASI	REKLAME TAHUN 2020	65.000	kurang lancar	6.500,00
38	TK. ANGGUN	REKLAME TAHUN 2020	65.000	kurang lancar	6.500,00
39	APOTIK WAE LAKU	REKLAME TAHUN 2020	130.000	kurang lancar	13.000,00
40	MAC II CELL	REKLAME TAHUN 2020	130.000	kurang lancar	13.000,00
41	MARSHA CELL	REKLAME TAHUN 2020	390.000	kurang lancar	39.000,00
42	SALON JESICA	PAJAK REKLAME TAHUN 2020	65.000	kurang lancar	6.500,00
43	RENTAL PS	PAJAK REKLAME TAHUN 2020	130.000	kurang lancar	13.000,00
44	PT. NAMPAR NOS	PAJAK REKLAME TAHUN 2020	130.000	kurang lancar	13.000,00
45	APOTIK ARKEANY	PAJAK REKLAME TAHUN 2020	130.000	kurang lancar	13.000,00
46	TK. PA SABAN	PAJAK REKLAME TAHUN 2020	65.000	kurang lancar	6.500,00
47	BANDUNG UTAMA GROUP/NOEN BOX	PAJAK REKLAME TAHUN 2020	260.000	kurang lancar	26.000,00
48	UD. RAHMAT KUMBA	PAJAK REKLAME TAHUN 2020	130.000	kurang lancar	13.000,00
49	TK. SINAR ABADI	PAJAK REKLAME TAHUN 2020	65.000	kurang lancar	6.500,00
50	PT. TELKOMSEL/KENDARAAN	PAJAK REKLAME TAHUN 2020	800.000	kurang lancar	80.000,00
51	TK PRIMA	PAJAK REKLAME TAHUN 2020	65.000	kurang lancar	6.500,00

52	PURNAMA VULKANISIR BAN	PAJAK REKLAME TAHUN 2020	130.000	kurang lancar	13.000,00
53	PT. BOSOWA BERLIAN MOTOR	PAJAK REKLAME TAHUN 2020	650.000	kurang lancar	65.000,00
54	PT. TELKOMSEL	PAJAK REKLAME TAHUN 2020	800.000	kurang lancar	80.000,00
55	KIOS LT. I. NO. 18	PAJAK REKLAME TAHUN 2020	65.000	kurang lancar	6.500,00
56	KIOS LT. I. NO. 20	PAJAK REKLAME TAHUN 2020	65.000	kurang lancar	6.500,00
57	KIOS LT. I. NO. 21	PAJAK REKLAME TAHUN 2020	65.000	kurang lancar	6.500,00
58	KIOS LT. I. NO. 22	PAJAK REKLAME TAHUN 2020	65.000	kurang lancar	6.500,00
59	KIOS LT. I. NO. 24	PAJAK REKLAME TAHUN 2020	65.000	kurang lancar	6.500,00
60	KIOS LT. I. NO. 25	PAJAK REKLAME TAHUN 2020	65.000	kurang lancar	6.500,00
61	KIOS LT. I. NO. 28	PAJAK REKLAME TAHUN 2020	65.000	kurang lancar	6.500,00
62	KIOS LT. II NO. 12	PAJAK REKLAME TAHUN 2020	65.000	kurang lancar	6.500,00
63	KIOS LT. II NO. 33	PAJAK REKLAME TAHUN 2020	65.000	kurang lancar	6.500,00
64	KIOS LT. II NO. 34	PAJAK REKLAME TAHUN 2020	65.000	kurang lancar	6.500,00
65	KIOS LT. II NO. 35	PAJAK REKLAME TAHUN 2020	65.000	kurang lancar	6.500,00
66	KIOS LT. II NO. 38	PAJAK REKLAME TAHUN 2020	65.000	kurang lancar	6.500,00
67	KIOS LT. II NO. 41	PAJAK REKLAME TAHUN 2020	65.000	kurang lancar	6.500,00
68	TK. AGNES	PAJAK REKLAME TAHUN 2020	65.000	kurang lancar	6.500,00
69	KIOS LT. II NO. 47	PAJAK REKLAME TAHUN 2020	65.000	kurang lancar	6.500,00
70	KIOS LT. II NO. 48	PAJAK REKLAME TAHUN 2020	65.000	kurang lancar	6.500,00
71	TK. VARIA INDAH MOTOR	PAJAK REKLAME TAHUN 2020	65.000	kurang lancar	6.500,00
72	TK. USAHA TAMA	PAJAK REKLAME TAHUN 2020	65.000	kurang lancar	6.500,00
73	HOTEL AGUNG II	PAJAK REKLAME TAHUN 2020	65.000	kurang lancar	6.500,00
74	HOTEL KARYA	PAJAK REKLAME TAHUN 2020	65.000	kurang lancar	6.500,00
75	HOTEL AGUNG I	PAJAK REKLAME TAHUN 2020	130.000	kurang lancar	13.000,00
76	STEYIS FC	PAJAK REKLAME TAHUN 2020	130.000	kurang lancar	13.000,00
77	UD. SUMBER REJEKI	PAJAK REKLAME TAHUN 2020	65.000	kurang lancar	6.500,00
78	SPBU MENA	PAJAK REKLAME TAHUN 2020	425.000	kurang lancar	42.500,00
79	APOTIK MITRA	PAJAK REKLAME TAHUN 2020	130.000	kurang lancar	13.000,00
80	TK. ALASKA	REKLAME TAHUN 2020	130.000	kurang lancar	13.000,00
81	TK. ARTHA CAKRA	PAJAK REKLAME TAHUN 2020	260.000	kurang lancar	26.000,00
82	TK. KARUNIA	PAJAK REKLAME TAHUN 2020	60.000	kurang lancar	6.000,00
83	TK. CAHAYA BARU	PAJAK REKLAME TAHUN 2020	60.000	kurang lancar	6.000,00
84	PT, PEGADAIAN	PAJAK REKLAME TAHUN 2020	180.000	kurang lancar	18.000,00
85	BANDUNG UTAMA GRUP	PAJAK REKLAME TAHUN 2020	390.000	kurang lancar	39.000,00
86	TK. GIOVANI	PAJAK REKLAME TAHUN 2020	120.000	kurang lancar	12.000,00
87	APOTIK SEHAT	PAJAK REKLAME TAHUN 2020	130.000	kurang lancar	13.000,00
88	BENGKEL ARAYA MOTOR	PAJAK REKLAME TAHUN 2020	65.000	kurang lancar	6.500,00
89	TK. INTAN MULYA 1	REKLAME TAHUN 2020	130.000	kurang lancar	13.000,00
90	CV. BARBARA	REKLAME SUNSCREEN CV. BARBARA TAHUN 2020	280.000	kurang lancar	28.000,00
91	REK. RAJAWALI TDC TELKOMSEL	REKLAME TAHUN 2020	510.000	kurang lancar	51.000,00
92	REK. PAPAN NAMA COUNTRE	REKLAME TAHUN 2020	5.100.000	kurang lancar	510.000,00
93	PT. SAMPOERNA/BALIHO DPN TK. SENTOSA	PAJAK REKLAME TAHUN 2020	1.360.000	kurang lancar	136.000,00
94	FLORESA PARFUM	REKLAME TAHUN 2020	195.000	kurang lancar	19.500,00
95	PASAR RAKYAT/ALI ASHAR	REKLAME TAHUN 2020	65.000	kurang lancar	6.500,00

96	CAHAYA KOSMETIK	REKLAME TAHUN 2020	130.000	kurang lancar	13.000,00
97	ELA BUAH	REKLAME TAHUN 2020	195.000	kurang lancar	19.500,00
98	PT. RAJAWALI TELKOMSEL/KENDARAAN	REKLAME TAHUN 2020	1.200.000	kurang lancar	120.000,00
99	ONE CELL	REKLAME TAHUN 2020	130.000	kurang lancar	13.000,00
100	REKLAME BALIHO/PT. ADHI KARTIKA JAYA	REKLAME TAHUN 2020	2.040.000	kurang lancar	204.000,00
101	REKLAME BALIHO/PT. ADHI KARTIKA JAYA	REKLAME TAHUN 2020	2.040.000	kurang lancar	204.000,00
102	RM. MULYA	REKLAME TAHUN 2020	130.000	kurang lancar	13.000,00
103	LADYS BAKERY	PAJAK REKLAME TAHUN 2020	130.000	kurang lancar	13.000,00
104	SPRING HILL RESTO	REKLAME TAHUN 2020	130.000	kurang lancar	13.000,00
105	PNTV LIGHTED SUMBER REJEKI	BRAND FSH DI OUTLET TK. TK. SUMBER REJEKI TAHUN 2020	340.000	kurang lancar	34.000,00
106	PNTV LIGHTED DUA PUTRA	BRAND FSH DI OUTLET TK. DUA PUTRA TAHUN 2020	340.000	kurang lancar	34.000,00
107	PNTV LIGHTED HARAPAN JAYA	BRAND FSH DI OUTLET TK. HARAPAN JAYA TAHUN 2020	340.000	kurang lancar	34.000,00
108	PNTV LIGHTED MANGGARAI	BRAND FSH DI OUTLET TK. MANGGARAI TAHUN 2020	340.000	kurang lancar	34.000,00
109	PNTV LIGHTED SINAR ABADI	BRAND FSH DI OUTLET TK. SINAR ABADI TAHUN 2020	340.000	kurang lancar	34.000,00
110	PNTV LIGHTED KENCANA	BRAND FSH DI OUTLET TK. KENCANA TAHUN 2020	340.000	kurang lancar	34.000,00
111	PNTV LIGHTED DESY	BRAND FSH DI OUTLET TK. TK. DESY TAHUN 2020	340.000	kurang lancar	34.000,00
112	PNTV LIGHTED GRATIA	BRAND FSH DI OUTLET TK. GRATIA TAHUN 2020	340.000	kurang lancar	34.000,00
113	PNTV LIGHTED WATU WUNIS	BRAND FSH DI OUTLET TK. WATU WUNIS TAHUN 2020	340.000	kurang lancar	34.000,00
114	PNTV LIGHTED FERNANDO	BRAND FSH DI OUTLET TK. FERNANDO TAHUN 2020	340.000	kurang lancar	34.000,00
115	PNTV LIGHTED CEN	BRAND FSH DI OUTLET TK. CEN TAHUN 2020	340.000	kurang lancar	34.000,00
116	PNTV LIGHTED WAE LIDENG	BRAND FSH DI OUTLET TK. WAE LIDENG TAHUN 2020	340.000	kurang lancar	34.000,00
117	PNTV LIGHTED PRIMA	BRAND FSH DI OUTLET TK. PRIMA TAHUN 2020	340.000	kurang lancar	34.000,00
118	PNTV LIGHTED DEWA	BRAND FSH DI OUTLET TK. DEWA TAHUN 2020	340.000	kurang lancar	34.000,00
119	PNTV LIGHTED NUSANTARA	BRAND FSH DI OUTLET TK. NUSANTARA TAHUN 2020	340.000	kurang lancar	34.000,00
120	PNTV LIGHTED PUTRA	BRAND FSH DI OUTLET TK. PUTRA TAHUN 2020	340.000	kurang lancar	34.000,00
121	PNTV LIGHTED SEJATI	BRAND FSH DI OUTLET TK. SEJATI TAHUN 2020	340.000	kurang lancar	34.000,00
122	PNTV LIGHTED BETESDA	BRAND FSH DI OUTLET TK. BETESDA TAHUN 2020	340.000	kurang lancar	34.000,00
123	PNTV LIGHTED HOSANA	BRAND FSH DI OUTLET TK. HOSANA TAHUN 2020	340.000	kurang lancar	34.000,00
124	PNTV LIGHTED KRISTIN	BRAND FSH DI OUTLET TK. KRISTIN TAHUN 2020	340.000	kurang lancar	34.000,00
125	PNTV LIGHTED ELIM	BRAND FSH DI OUTLET TK. ELIM TAHUN 2020	340.000	kurang lancar	34.000,00
126	PNTV LIGHTED AWAM	BRAND FSH DI OUTLET TK. AWAM TAHUN 2020	340.000	kurang lancar	34.000,00
127	PNTV LIGHTED SAUDARA	BRAND FSH DI OUTLET TK. SAUDARA TAHUN 2020	340.000	kurang lancar	34.000,00
128	PNTV LIGHTED SUKAJADI	BRAND FSH DI OUTLET TK. SUKAJADI TAHUN 2020	340.000	kurang lancar	34.000,00
129	PNTV LIGHTED MUTIARA	BRAND FSH DI OUTLET TK. MUTIARA TAHUN 2020	340.000	kurang lancar	34.000,00
130	PNTV LIGHTED SUMBER HIDUP	BRAND FSH DI OUTLET TK. SUMBER HIDUP TAHUN 2020	340.000	kurang lancar	34.000,00
131	PNTV LIGHTED RM. CAHAYA MINANG	BRAND FSH DI OUTLET RM. CAHAYA MINANG TAHUN 2020	340.000	kurang lancar	34.000,00
132	LANCAR AUTO	PAJAK REKLAME TAHUN 2020	260.000	kurang lancar	26.000,00
JUMLAH			36.180.000		3.618.000

Lampiran 14.e

DATA RINCIAN PIUTANG PAJAK REKLAME TAHUN 2021

NO.	NAMA	OBJEK	PENETAPAN 2021	KUALITAS PIUTANG	PENYISIHAN
1	SANDRA GUNAWAN	TK. SINAS ELEKTRONIK	195.000,00	lancar	975,00

NO.	NAMA	OBJEK	PENETAPAN 2021	KUALITAS PIUTANG	PENYISIHAN
2	KOSMAS H. MULYONO	TK. SAUDARA	390.000,00	lancar	1.950,00
3	TK. YULI	TK. YULI	130.000,00	lancar	650,00
4	SARLY TANJUNG	TK. DUTA ELEKTRONIK CELL/REK. VIVO	1.360.000,00	lancar	6.800,00
5	YOH. H. FERNANDES	PENJAHIT APIK	65.000,00	lancar	325,00
6	ROSA BANI	PENJAHIT ALA ROSA	65.000,00	lancar	325,00
7	FRANS RONALD	LIBRA COMPUTER	130.000,00	lancar	650,00
8	JASINTA JULIANTI IRAWAN	TK. VIVA	130.000,00	lancar	650,00
9	MOCHTAR HERMANSYAH	TK. PRIMA	130.000,00	lancar	650,00
10	ISWANTO WAHYUDI	TK. MAKMUR	65.000,00	lancar	325,00
11	WILHELMUS GUNAWAN	TK. SENTOSA	130.000,00	lancar	650,00
12	FRANS TRISNO	TK. KUNCI MAS	65.000,00	lancar	325,00
13	JONI KOTO	TK. MIRA BUSANA	260.000,00	lancar	1.300,00
14	GUNUNG MAS CELL	GUNUNG MAS CELL	195.000,00	lancar	975,00
15	BENNY MESACH	TK. SION	65.000,00	lancar	325,00
16	JONI KOTO	TK. SEPATU HERO	65.000,00	lancar	325,00
17	ADRIANA GO	TK. CENDRAWASIH	65.000,00	lancar	325,00
18	HIRONIMUS TANGGU	TK. REMAJA FOTO II	130.000,00	lancar	650,00
19	TK. ZONA	TK. ZONA	65.000,00	lancar	325,00
20	CAR AUDIO EXTREM	CAR AUDIO EXTREM	910.000,00	lancar	4.550,00
21	TK. HOKKY	TK. HOKKY	65.000,00	lancar	325,00
22	AAN WAHYU	SKJ FLORES RUTENG	390.000,00	lancar	1.950,00
23	TK. PERDANA	TK. PERDANA	130.000,00	lancar	650,00
24	HUGENG SATRIADI	TK. PERMATA JAYA	65.000,00	lancar	325,00
25	MARSELINUS RUSLY	CHEZIA GALERY	130.000,00	lancar	650,00
26	JHONI GUNAWAN	BENGGEL KARUNIA	65.000,00	lancar	325,00
27	HERRY ZAINAL HASAN	BANDUNG OPTICAL	195.000,00	lancar	975,00
28	HENDRIK GUNAWAN	TK. NUGI INDAH	130.000,00	lancar	650,00
29	BANK BRI CAB. RUTENG	ATM BRI CAB. RUTENG	680.000,00	lancar	3.400,00
30	ELFRIDUS FANDYTUS KAMIL	CV. GASINDO	65.000,00	lancar	325,00
31	PRIYONO	SPORT DAN SABLON	130.000,00	lancar	650,00
32	HERMANTO HARDI	NIRWANA PASARAYA	260.000,00	lancar	1.300,00
33	RIANTO HARDI	CV. MOTANG RUA BARU	65.000,00	lancar	325,00
34	TK. JM	TK. JM	65.000,00	lancar	325,00
35	BRI CAB. RUTENG	BRI CAB. RUTENG	850.000,00	lancar	4.250,00
36	SUNARTO SAPUTRA	CANON FOTO COPY	130.000,00	lancar	650,00
37	IWAN	MITRA MOTOR	130.000,00	lancar	650,00
38	ANDREAS DOKO	TK. GLORIA	65.000,00	lancar	325,00
39	ARIF MAHMUDI	FLORESA PARFUM	130.000,00	lancar	650,00
40	ASTERIUS HARU MARU	TK. ARIES	60.000,00	lancar	300,00
41	KOMPIANG LIMA JAYA	KOMPIANG LIMA JAYA	195.000,00	lancar	975,00
42	ZAINAL	TK. SINAR BUDI	195.000,00	lancar	975,00
43	FX. KELLY KURNIAWAN	APOTIK KURNIA FARMA	195.000,00	lancar	975,00
44	RAYMOND SUJONO	TK. JAYA RAYA	65.000,00	lancar	325,00
45	TK. BOMBAY	TK. BOMBAY	390.000,00	lancar	1.950,00
46	TK. TATA KARYA	TK. TATA KARYA	65.000,00	lancar	325,00
47	PETRUS DA KOSTA	CV. GOLO KULU	65.000,00	lancar	325,00
48	BUDI	JAVA CELULLER	65.000,00	lancar	325,00
49	EDI TANJUNG	TK. BELLA FASHION	65.000,00	lancar	325,00
50	NATALIA DEWANTI	SALON TASYA	65.000,00	lancar	325,00
51	ALEKSANDER JERRY	KIOS SR TELKOMSEL DAN FC	130.000,00	lancar	650,00
52	FREDY RAHARJO	VOICE CELL	130.000,00	lancar	650,00
53	JNE RUTENG	JNE RUTENG	650.000,00	lancar	3.250,00
54	SOFRY AFERY	TK. CENTRAL	130.000,00	lancar	650,00
55	H. SANAJI	SUKAJADI MOTOR	650.000,00	lancar	3.250,00
56	INDO MOTOR	INDO MOTOR	255.000,00	lancar	1.275,00
57	DAHLIA MOTOR	DAHLIA MOTOR	260.000,00	lancar	1.300,00
58	SIDOREJO MOTOR	SIDOREJO MOTOR	390.000,00	lancar	1.950,00
59	TK. SINAR KASIH BANGUNAN	TK. SINAR KASIH BANGUNAN	130.000,00	lancar	650,00
60	ALEKSANDER DAMBUT	CV. PONG PELA	60.000,00	lancar	300,00
61	TK. LULU PUTRI	TK. LULU PUTRI	130.000,00	lancar	650,00
62	IRENNE OKTAVIA KATY	TK. MUTIARA	130.000,00	lancar	650,00
63	SUGIONO	KIOS MULYA TERANG	65.000,00	lancar	325,00
64	RONNY BUDIMAN	MJR TICKETING GUEST & HOUSE	130.000,00	lancar	650,00
65	PT. WORLD INNOVATVE TELECOMMUNICATION	PT. WORLD INNOVATVE TELECOMMUNICATION	340.000,00	lancar	1.700,00
66	SRI HANDAYANI	TK. BUAH BU TATANG	195.000,00	lancar	975,00
67	AI SUHARTINI	UD GORDYN INDAH	65.000,00	lancar	325,00
68	TK. ANGGUN	TK. ANGGUN	65.000,00	lancar	325,00
69	ERICK	MAC II CELL	130.000,00	lancar	650,00
70	PT. WORLD INNOVATVE TELECOMMUNICATION	PT. WORLD INNOVATVE TELECOMMUNICATION	340.000,00	lancar	1.700,00
71	COUNTER RED LINE	COUNTER RED LINE	65.000,00	lancar	325,00
72	HABIB	LANTABUR TIKET	195.000,00	lancar	975,00
73	MAS SONI	MARSHA CELL	390.000,00	lancar	1.950,00
74	TENNY	TK. JAYA INDAH	65.000,00	lancar	325,00
75	SINAR REJEKI COLLECTION	SINAR REJEKI COLLECTION	260.000,00	lancar	1.300,00
76	PT. WORLD INNOVATVE TELECOMMUNICATION	PT. WORLD INNOVATVE TELECOMMUNICATION	340.000,00	lancar	1.700,00

NO.	NAMA	OBJEK	PENETAPAN 2021	KUALITAS PIUTANG	PENYISIHAN
77	ZAINEDI	UD. BINTANG MODE	65.000,00	lancar	325,00
78	PT. WORLD INNOVATVE TELECOMMUNICATION	PT. WORLD INNOVATVE TELECOMMUNICATION	255.000,00	lancar	1.275,00
79	DYANTO WIJAYA	REK. BARANG DAPUR MAKCOOK/TK. BERLIAN	260.000,00	lancar	1.300,00
80	RENDY	RENTAL PS	130.000,00	lancar	650,00
81	BUSSAN AUTO FINANCE	BUSSAN AUTO FINANCE	195.000,00	lancar	975,00
82	S. SUHARDI	TK. DUTA MOTOR	195.000,00	lancar	975,00
83	PT. WORLD INNOVATVE TELECOMMUNICATION	PT. WORLD INNOVATVE TELECOMMUNICATION	510.000,00	lancar	2.550,00
84	PT. WORLD INNOVATVE TELECOMMUNICATION	PT. WORLD INNOVATVE TELECOMMUNICATION	340.000,00	lancar	1.700,00
85	JOVANTO COMPUTER	JOVANTO COMPUTER	195.000,00	lancar	975,00
86	JEFRIANUS M. BEMBOT	CV. PELITA SETIA	65.000,00	lancar	325,00
87	Syamsu Rizal	RM. Rana Minang 2	130.000,00	lancar	650,00
88	YUSUF MESACH	PD. COMMUNICATION	65.000,00	lancar	325,00
89	ANAS	PANGKAS RAMBUT PURNAMA	130.000,00	lancar	650,00
90	SUSANTI ARUAN	TK. ISTANA COLLECTION	130.000,00	lancar	650,00
91	AHMAD AMAJID	UD. RAHMAT KUMBA	130.000,00	lancar	650,00
92	DANIEL	BENGKEL LANGGENG MOTOR	65.000,00	lancar	325,00
93	BINTANG CELULLER	BINTANG CELULLER	195.000,00	lancar	975,00
94	TK. SINAR ABADI	TK. SINAR ABADI	65.000,00	lancar	325,00
95	NUR HIDAYAT	RM. PODOMORO	195.000,00	lancar	975,00
96	PT. WORLD INNOVATVE TELECOMMUNICATION	PT. WORLD INNOVATVE TELECOMMUNICATION	255.000,00	lancar	1.275,00
97	YULIUS Y. MANNO	KLINIK COMPUTER	65.000,00	lancar	325,00
98	MOCHTAR HERMANSYAH	TK PRIMA	65.000,00	lancar	325,00
99	TK. GLORIA INDAH	TK. GLORIA INDAH	65.000,00	lancar	325,00
100	PURNAMA VULKANISIR BAN	PURNAMA VULKANISIR BAN	130.000,00	lancar	650,00
101	MARTHINUS JAKUNG	LAB. KLINIK SWASTA CARITAS	130.000,00	lancar	650,00
102	POLCE ZIKU	CV, NTC/REK. KENDARAAN	300.000,00	lancar	1.500,00
103	POLCE ZIKU	CV. NTC/REK. TEMPEL KOPI FLORES	130.000,00	lancar	650,00
104	POLCE ZIKU	CV. NTC/REK. CV.NTC	65.000,00	lancar	325,00
105	WEMY SUTANTO	TK. ANEKA	65.000,00	lancar	325,00
106	RUDY GUNAWAN	BENGKEL KAYU WAE MARAS	65.000,00	lancar	325,00
107	GUSTI NGURAH RIAWAN	UD. HARUM	65.000,00	lancar	325,00
108	YOHANIS TRISNO	TK. SIMPONI	130.000,00	lancar	650,00
109	Y. AFANDI GUNAWAN	TK. AGUNG MOTOR	65.000,00	lancar	325,00
110	BENGKEL ONE JAYA	BENGKEL ONE JAYA	130.000,00	lancar	650,00
111	BANK MANDIRI RUTENG	ATM BANK MANDIRI DEPAN NIRWANA	340.000,00	lancar	1.700,00
112	BANK MANDIRI	ATM BANK MANDIRI YAMAHA PAGI	340.000,00	lancar	1.700,00
113	BANK MANDIRI RUTENG	KANTOR BANK MANDIRI/ATM	1.360.000,00	lancar	6.800,00
114	FRANSISKUS WAHYUDI WIBISONO	CV. SARANA KARYA UTAMA	65.000,00	lancar	325,00
115	SAMSIA KALIWAWA	KIOS LT. I. NO. 1	65.000,00	lancar	325,00
116	BAMBANG RUDIANSAH	KIOS LT. I NO. 2	65.000,00	lancar	325,00
117	IRANIA WULANDARI	KIOS LT. I NO. 5	65.000,00	lancar	325,00
118	AHMAD A. MAJID	KIOS LT. I NO. 6	65.000,00	lancar	325,00
119	MARIA Y.APIN	KIOS LT. I NO. 16	65.000,00	lancar	325,00
120	SRI EKA AMHARTI	KIOS LT. I. NO. 18	65.000,00	lancar	325,00
121	MURNI AHMAD	KIOS LT. I NO. 19	65.000,00	lancar	325,00
122	MUH. ABDULLAH	KIOS LT. I NO. 20	65.000,00	lancar	325,00
123	TAHAR ABDULLAH	KIOS LT. I NO. 22	65.000,00	lancar	325,00
124	SRIMIT DAWATI	KIOS LT. I NO. 23	65.000,00	lancar	325,00
125	ABDUL MUIS	KIOS LT. I NO. 24	65.000,00	lancar	325,00
126	JASMAN	KIOS LT. I NO. 25	65.000,00	lancar	325,00
127	PETRONELA VANIA	KIOS LT. I NO. 28	65.000,00	lancar	325,00
128	MARTINA HAGNE	KIOS LT. I NO. 29	65.000,00	lancar	325,00
129	WELMI KASMITA	KIOS LT. II NO. 1	65.000,00	lancar	325,00
130	DESNAWATI	KIOS LT. II NO. 2	65.000,00	lancar	325,00
131	NASRIL	KIOS LT. II NO. 3	65.000,00	lancar	325,00
132	BEDRUL	KIOS LT. II NO. 6	65.000,00	lancar	325,00
133	NURBAINI	KIOS LT. II NO. 12	65.000,00	lancar	325,00
134	ZAIDIR T	KIOS LT. II NO. 14	65.000,00	lancar	325,00
135	HALUS MIARTI	KIOS LT. II NO. 24	65.000,00	lancar	325,00
136	ERIK SAFRI FELMI	KIOS LT. II NO. 28	65.000,00	lancar	325,00
137	SAIFUL	KIOS LT. II NO. 29	65.000,00	lancar	325,00
138	ALI JAMA AH	KIOS LT. II NO. 33	65.000,00	lancar	325,00
139	SUKARDI	KIOS LT. II NO. 34	65.000,00	lancar	325,00
140	ZUL MS KOTO	KIOS LT. II NO. 35	65.000,00	lancar	325,00
141	ALEKS BRAUN	KIOS LT. II NO. 37	65.000,00	lancar	325,00
142	SYAFRI	KIOS LT. II NO. 38	65.000,00	lancar	325,00
143	FLAVIANUS LANGGA	KIOS LT. II NO. 39	65.000,00	lancar	325,00
144	HENDRI ZAINAL	KIOS LT. II NO. 40	65.000,00	lancar	325,00
145	MOKHTAR	KIOS LT. II NO. 41	65.000,00	lancar	325,00
146	TK. AGNES	TK. AGNES	65.000,00	lancar	325,00
147	REFRIZAL	KIOS LT. II NO. 43	65.000,00	lancar	325,00
148	HOTIM	KIOS LT. II NO. 46	65.000,00	lancar	325,00
149	ULYADI TANJUNG	KIOS LT. II NO. 47	65.000,00	lancar	325,00
150	DESMAR	KIOS LT. II NO. 53	65.000,00	lancar	325,00
151	ZULKIFLI	KIOS LT. II NO. 54	65.000,00	lancar	325,00

NO.	NAMA	OBJEK	PENETAPAN 2021	KUALITAS PIUTANG	PENYISIHAN
152	GERAI HALLO	GERAI HALLO RUTENG	910.000,00	lancar	4.550,00
153	FISSA CELL	FISSA CELL	260.000,00	lancar	1.300,00
154	ANSELMUS JERAHU	ANSELMUS JERAHU	65.000,00	lancar	325,00
155	LAUNDRY LAWIR	LAUNDRY LAWIR	195.000,00	lancar	975,00
156	BENNY UTOMO GUNAWAN	HOTEL AGUNG II	65.000,00	lancar	325,00
157	SINDHAWATI HARDI	CV. HARDI SINERGI/HOTEL SINDHA	130.000,00	lancar	650,00
158	ISKANDAR SALEH	HOTEL KARYA	65.000,00	lancar	325,00
159	BENNY UTOMO GUNAWAN	HOTEL AGUNG I	130.000,00	lancar	650,00
160	SIPRIANUS B. TATU	HOTEL RANAKA	130.000,00	lancar	650,00
161	ANTON TERISNO	HOTEL DAHLIA	65.000,00	lancar	325,00
162	MACARINA WAUR	HOTEL PONDOK INDAH	65.000,00	lancar	325,00
163	YUSTINA SENGINA	HOTEL BUNGA	65.000,00	lancar	325,00
164	GAELDUS LEGA	HOTEL MANGGARAI	65.000,00	lancar	325,00
165	PAULINA P DA COSTA	HOTEL RIMA	65.000,00	lancar	325,00
166	FRANSISKUS X. LAMENG	HOTEL FX72	130.000,00	lancar	650,00
167	OCTAVIANUS E. CHANDRA	HOTEL SPRING HILL	130.000,00	lancar	650,00
168	JAILANI	HOTEL JAILANI	60.000,00	lancar	300,00
169	SUHARDIN	HOTEL KHALIFA INN	60.000,00	lancar	300,00
170	STEYIS FC	STEYIS FC	130.000,00	lancar	650,00
171	YAMAHA YES RUTENG	YAMAHA YES RUTENG	3.315.000,00	lancar	16.575,00
172	MASANAH	UD. SUMBER REJEKI	65.000,00	lancar	325,00
173	SURYANTO	TK. MULIA	65.000,00	lancar	325,00
174	SPBU MENA	SPBU MENA	425.000,00	lancar	2.125,00
175	MELYANTI NABIT	TK. MONAS	65.000,00	lancar	325,00
176	SALESTINUS S. SURONO	TK. VIOLETA	130.000,00	lancar	650,00
177	APOTIK MITRA	APOTIK MITRA	130.000,00	lancar	650,00
178	BANK BRI UNIT MOTANG RUA	ATM BANK BRI UNIT MOTANG RUA	340.000,00	lancar	1.700,00
179	BANK BRI AHMAD YANI	ATM BANK BRI AHMAD YANI	340.000,00	lancar	1.700,00
180	BANK BRI SLAMET RYADI	ATM BANK BRI SLAMET RYADI	340.000,00	lancar	1.700,00
181	BANK BRI CAB. RUTENG	ATM BANK BRI NIRWANA PASARAYA	340.000,00	lancar	1.700,00
182	BANK BRI CAB. RUTENG	ATM BANK BRI POLRES	340.000,00	lancar	1.700,00
183	FRANSISKUS UTOMO	TK. SENTRAL	60.000,00	lancar	300,00
184	H. KAFRA WIJAYA	FC. JAYA	60.000,00	lancar	300,00
185	APOTIK VALERIA	APOTIK VALERIA	130.000,00	lancar	650,00
186	BFI FINANCE INDONESIA	BFI FINANCE INDONESIA	850.000,00	lancar	4.250,00
187	TK. FAJAR/TERIMA HASIL BUMI	TK. FAJAR/TERIMA HASIL BUMI	260.000,00	lancar	1.300,00
188	TK. SENTRA TANI	TK. SENTRA TANI	325.000,00	lancar	1.625,00
189	SAHABAT MULYA	TK. SAHABAT MULYA	120.000,00	lancar	600,00
190	YOHANES SUTRISNO	TK. BINTANG MULYA	60.000,00	lancar	300,00
191	JOHANS ERLY	TK. BERDIKARI	60.000,00	lancar	300,00
192	VERY MULYONO	TK. SINAR JAYA	120.000,00	lancar	600,00
193	ANDREAS SURYANTO	UD. RAHMAT	60.000,00	lancar	300,00
194	HENDRIKUS SANTOSO	TK. CEMERLANG	60.000,00	lancar	300,00
195	FRANSISKUS SUWANDI M	TK. CIREBON	60.000,00	lancar	300,00
196	MARIO N. LAUFRENCE	TK. KIC	120.000,00	lancar	600,00
197	SIL J.S. MULYONO	TK. LIBERTI	60.000,00	lancar	300,00
198	IMELDA SUTENI	TK. IRIAN	60.000,00	lancar	300,00
199	ELVIS M.	TK. ANEKA	60.000,00	lancar	300,00
200	T. HARTONO	TK. MAKMUR	60.000,00	lancar	300,00
201	BANK BRI	BANK BRI CANGAR	360.000,00	lancar	1.800,00
202	BANK NTT CANGAR	BANK NTT CANGAR	240.000,00	lancar	1.200,00
203	SAMSUNG	REKLAME SAMSUNG SURYA CELL	680.000,00	lancar	3.400,00
204	SAMSUNG	REKLAME SAMSUNG TK. SWALAYAN PAGI	340.000,00	lancar	1.700,00
205	SAMSUNG	REKLAME SAMSUNG TK. SWALAYAN PAGI	340.000,00	lancar	1.700,00
206	SAHABAT CELL	SAHABAT CELL	130.000,00	lancar	650,00
207	TK. INTAN MULYA 1	TK. INTAN MULYA 1	130.000,00	lancar	650,00
208	TK. PLANET BUSANA	TK. PLANET BUSANA	650.000,00	lancar	3.250,00
209	GENUININE PART/KARUNIA MOTOR	GENUININE PART/KARUNIA MOTOR	325.000,00	lancar	1.625,00
210	CAHAYA KOSMETIK	CAHAYA KOSMETIK	130.000,00	lancar	650,00
211	CAHAYA LOGAM	CAHAYA LOGAM	650.000,00	lancar	3.250,00
212	APOTIK PERTAMA	APOTIK PERTAMA	130.000,00	lancar	650,00
213	ELA BUAH	ELA BUAH	195.000,00	lancar	975,00
214	RANAKA MART	RANAKA MART	260.000,00	lancar	1.300,00
215	CV. SABDA ADPRO	PNTV TK, PRIMA	340.000,00	lancar	1.700,00
216	FRANSISKUS AGUT	CV. IVENTRI KARIA	60.000,00	lancar	300,00
217	ONE CELL	ONE CELL	130.000,00	lancar	650,00
218	PETRUS GIAT	CV. PRITA KARYA MANDIRI	65.000,00	lancar	325,00
219	AEP	RM. SALMAN BANDUNG	390.000,00	lancar	1.950,00
220	PADLI INDRA	RM. PUTRI MINANG	130.000,00	lancar	650,00
221	F. ONDY BAI	ALLINE PIZZA & CAKE	260.000,00	lancar	1.300,00
222	BANK BRI	ATM BRI PUNI	340.000,00	lancar	1.700,00
223	YOTAM MESACH	RM. PADE DOANG I	130.000,00	lancar	650,00
224	YOTAM MESACH	RM. PADE DOANG II	130.000,00	lancar	650,00
225	NANANG	RM. BAMBOEDEN	130.000,00	lancar	650,00
226	H. SURYADI	RM. SIDOREJO	130.000,00	lancar	650,00

NO.	NAMA	OBJEK	PENETAPAN 2021	KUALITAS PIUTANG	PENYISIHAN
227	H.KUSNI	RM. MULYA	65.000,00	lancar	325,00
228	LADYS BAKERY	LADYS BAKERY	130.000,00	lancar	650,00
229	AMANDA B. NANI	RESTO. AMAZY	390.000,00	lancar	1.950,00
230	HALUS MIARTI	RM. TIGA SAUDARA	130.000,00	lancar	650,00
231	ASWARDI TANJUNG	RM. RANA MINANG	130.000,00	lancar	650,00
232	MUSTAFA TURI	WRG. BANGKALAN	130.000,00	lancar	650,00
233	DIAN RATNASARI	WRG. SEDERHANA	65.000,00	lancar	325,00
234	VALENTINUS HADA	CV. LANGKE RANA	65.000,00	lancar	325,00
235	PANGKAS RAMBUT PURNAMA	PANGKAS RAMBUT PURNAMA	65.000,00	lancar	325,00
236	YADI KATIWA	RM. BAKSO Aa	130.000,00	lancar	650,00
237	PETRUS JUWA	CV. TIGA DUA	65.000,00	lancar	325,00
238	DAVID ZULFITRI	TK. MITRA UTAMA HANPHONE	195.000,00	lancar	975,00
239	EDI RAHMAN	SULTAN STIKER	130.000,00	lancar	650,00
240	APIP SUPANDI	WRG. IKAN BAKAR	130.000,00	lancar	650,00
241	TK. VIOLETA JAYA	TK. VIOLETA JAYA	130.000,00	lancar	650,00
242	SITI FATIMAH	RM. SIDO MULYA	65.000,00	lancar	325,00
243	TK. DIRGAHAYU	TK. DIRGAHAYU	65.000,00	lancar	325,00
244	PAULUS NAPUT	APOTIK ALFA MEDIKA	130.000,00	lancar	650,00
245	TK. BANGUNAN 555	TK. BANGUNAN 555	260.000,00	lancar	1.300,00
246	SARANA TEKNIK MOTOR	SARANA TEKNIK MOTOR	260.000,00	lancar	1.300,00
247	YUSTINUS MASKAR	CV. TAMAN HARAPAN	60.000,00	lancar	300,00
		total	45.865.000,00		229.325,00

**DATA TUNGGAKAN DAN REALISASI TUNGGAKAN HIBURAN
PER 31 DESEMBER TAHUN 2021**

NO	NPWP	NAMA PEMILIK	JENIS OBYEK	URAIAN	PENETAPAN	KUALITAS PIUTANG	PENYISIHAN
1	0000041	HING HANOCK	HING HANOCK BILLYARD	HIBURAN TRIWULAN IV TAHUN 2019	252.000	ragu-ragu	126.000,00
2	0000020	Dedy Feriangkat	Dedy Feriangkat Billyard	PAJAK HIBURAN BILLYARD TRIWULAN II, T.A. 2019	109.500	ragu-ragu	54.750,00
3	0000042	HERIBERTUS PINTANG	BILLYARD HERIBERTUS PINTANG	HIBURAN TRIWULAN IV TAHUN 2019	109.500	ragu-ragu	54.750,00
4	0000022	HERIBERTUS PINTANG	BILLYARD HERIBERTUS PINTANG	PAJAK HIBURAN BILLYARD TRIWULAN II, T.A. 2019	109.500	ragu-ragu	54.750,00
5	0000023	FRANSISKUS S. DARA	BILLYARD FRANSISKUS S. DARA	PAJAK HIBURAN BILLYARD TRIWULAN II, T.A. 2019	120.000	ragu-ragu	60.000,00
6	0000035	FRANSISKUS S. DARA	BILLYARD FRANSISKUS S. DARA	PAJAK HIBURAN TRIWULAN III, JULI S/D SEPTEMBER 2019	120.000	ragu-ragu	60.000,00
TOTAL					820.500		410.250,00

**BADAN PENDAPATAN DAERAH
PIUTANG RUMAH DINAS PER 31 DESEMBER 2021**

No.	Nama Wajib Retribusi	PENETAPAN TA. 2014		PENETAPAN TA. 2015		PENETAPAN TA. 2016		PENETAPAN TA. 2017		PENETAPAN TA. 2018		PENETAPAN TA. 2019		PENETAPAN TA. 2020		PENETAPAN TA. 2021	
		PIUTANG (Rp)	PENYISIHAN 100% (Macet) (Rp)	PIUTANG (Rp)	PENYISIHAN 100% (Macet) (Rp)	PIUTANG (Rp)	PENYISIHAN 100% (Macet) (Rp)	PIUTANG (Rp)	PENYISIHAN 100% (Macet) (Rp)	PIUTANG (Rp)	PENYISIHAN 100% (Macet) (Rp)	PIUTANG (Rp)	PENYISIHAN 100% (Macet) (Rp)	PIUTANG (Rp)	PENYISIHAN 100% (Macet) (Rp)	PIUTANG (Rp)	PENYISIHAN 100% (Macet) (Rp)
1	Drs. Linus Jemali	0,00	0,00	0,00	0,00	2.989.500,00	2.989.500,00	0,00	0,00	0,00	0,00	2.989.500,00	2.989.500,00	2.989.500,00	2.989.500,00	2.989.500,00	2.989.500,00
2	Drs. Sensi Gatas	3.088.800,00	3.088.800,00	3.088.800,00	3.088.800,00	3.088.800,00	3.088.800,00	3.088.800,00	3.088.800,00	3.088.800,00	3.088.800,00	3.088.800,00	3.088.800,00	3.088.800,00	3.088.800,00	3.088.800,00	3.088.800,00
3	Drs. Ignas Sala	0,00	0,00	0,00	0,00	0,00	0,00	0,00	0,00	0,00	0,00	0,00	0,00	0,00	0,00	2.872.800,00	2.872.800,00
4	Drs. Wilhelmus Dakir	0,00	0,00	0,00	0,00	0,00	0,00	0,00	0,00	0,00	0,00	0,00	0,00	0,00	0,00	0,00	0,00
5	MT Manandi	0,00	0,00	0,00	0,00	0,00	0,00	0,00	0,00	0,00	0,00	0,00	0,00	0,00	0,00	0,00	0,00
6	Ester Da Gomez	0,00	0,00	0,00	0,00	2.400.000,00	2.400.000,00	0,00	0,00	0,00	0,00	0,00	0,00	0,00	0,00	0,00	0,00
7	Paskalis Bom, ST	0,00	0,00	0,00	0,00	0,00	0,00	3.547.200,00	3.547.200,00	0,00	0,00	0,00	0,00	0,00	0,00	0,00	0,00
8	B. Sutrisno Lehot	0,00	0,00	0,00	0,00	0,00	0,00	0,00	0,00	0,00	0,00	0,00	0,00	0,00	0,00	0,00	0,00
9	Oktaviany R. Jehar, SE	0,00	0,00	0,00	0,00	3.048.000,00	3.048.000,00	3.048.000,00	3.048.000,00	3.048.000,00	3.048.000,00	3.048.000,00	3.048.000,00	3.048.000,00	3.048.000,00	3.048.000,00	3.048.000,00
10	Marsel Gambang, SE	0,00	0,00	4.261.250,00	4.261.250,00	5.113.500,00	5.113.500,00	0,00	0,00	5.113.500,00	5.113.500,00	5.113.500,00	5.113.500,00	0,00	0,00	0,00	0,00
11	Erni Nggaro	0,00	0,00	4.653.000,00	4.653.000,00	0,00	0,00	0,00	0,00	0,00	0,00	0,00	0,00	0,00	0,00	0,00	0,00
12	Benedikta Vintarti Gulo	0,00	0,00	0,00	0,00	0,00	0,00	0,00	0,00	0,00	0,00	0,00	0,00	0,00	0,00	0,00	0,00
13	Drs. Hendrikus Amal	0,00	0,00	3.252.000,00	3.252.000,00	3.252.000,00	3.252.000,00	0,00	0,00	0,00	0,00	0,00	0,00	0,00	0,00	3.252.000,00	3.252.000,00
14	Aleksander Seriang	0,00	0,00	1.440.000,00	1.440.000,00	0,00	0,00	1.440.000,00	1.440.000,00	1.440.000,00	1.440.000,00	1.440.000,00	1.440.000,00	1.440.000,00	1.440.000,00	1.440.000,00	1.440.000,00
15	Yohanes Dali	0,00	0,00	0,00	0,00	0,00	0,00	0,00	0,00	0,00	0,00	0,00	0,00	0,00	0,00	0,00	0,00
16	Ibu Keke Lega	1.608.000,00	1.608.000,00	1.608.000,00	1.608.000,00	0,00	0,00	1.608.000,00	1.608.000,00	1.608.000,00	1.608.000,00	1.608.000,00	1.608.000,00	1.608.000,00	1.608.000,00	1.608.000,00	1.608.000,00
17	Agustinus Djani	0,00	0,00	0,00	0,00	0,00	0,00	0,00	0,00	0,00	0,00	0,00	0,00	0,00	0,00	0,00	0,00
18	Royke HF Beta Ubun, S.Ip	2.698.500,00	2.698.500,00	0,00	0,00	0,00	0,00	0,00	0,00	0,00	0,00	0,00	0,00	0,00	0,00	0,00	0,00
19	Paulina Unul Ondok	4.650.000,00	4.650.000,00	0,00	0,00	4.650.000,00	4.650.000,00	0,00	0,00	4.650.000,00	4.650.000,00	4.650.000,00	4.650.000,00	4.650.000,00	4.650.000,00	4.650.000,00	4.650.000,00
20	Fransiskus Pal	0,00	0,00	0,00	0,00	0,00	0,00	0,00	0,00	0,00	0,00	0,00	0,00	0,00	0,00	0,00	0,00
21	Suyatno	900.000,00	900.000,00	0,00	0,00	0,00	0,00	0,00	0,00	0,00	0,00	0,00	0,00	0,00	0,00	0,00	0,00
22	Carolus Hamboer	6.072.000,00	6.072.000,00	6.072.000,00	6.072.000,00	0,00	0,00	0,00	0,00	0,00	0,00	0,00	0,00	0,00	0,00	0,00	0,00
23	Drs. EC. Felix P. Kasman	0,00	0,00	0,00	0,00	0,00	0,00	0,00	0,00	0,00	0,00	0,00	0,00	0,00	0,00	0,00	0,00
24	dr. Aisyah	2.952.000,00	2.952.000,00	0,00	0,00	0,00	0,00	0,00	0,00	0,00	0,00	0,00	0,00	0,00	0,00	0,00	0,00
25	Leok EP Sripurwati, SH	2.484.000,00	2.484.000,00	0,00	0,00	0,00	0,00	0,00	0,00	0,00	2.484.000,00	2.484.000,00	2.484.000,00	2.484.000,00	2.484.000,00	2.484.000,00	2.484.000,00
26	Thomas Y. Suharmo	0,00	0,00	0,00	0,00	0,00	0,00	0,00	0,00	0,00	0,00	0,00	0,00	0,00	0,00	1.200.000,00	1.200.000,00
27	Ardiana L. Haribaik	0,00	0,00	0,00	0,00	2.899.200,00	2.899.200,00	0,00	0,00	0,00	0,00	0,00	0,00	0,00	0,00	0,00	0,00
28	Ester Da Gomes	0,00	0,00	0,00	0,00	0,00	0,00	2.400.000,00	2.400.000,00	0,00	0,00	0,00	0,00	0,00	0,00	0,00	0,00
29	Maria Goreti Agun	0,00	0,00	0,00	0,00	0,00	0,00	0,00	0,00	0,00	2.160.000,00	2.160.000,00	2.160.000,00	2.160.000,00	2.160.000,00	2.160.000,00	2.160.000,00
30	Ricard B. Papu	0,00	0,00	0,00	0,00	0,00	0,00	0,00	0,00	0,00	0,00	0,00	0,00	0,00	0,00	0,00	0,00
31	Yohanes Bangker Beo	0,00	0,00	0,00	0,00	0,00	0,00	0,00	0,00	0,00	0,00	0,00	0,00	0,00	0,00	1.608.000,00	1.608.000,00
32	Sergius V. N. Owa	0,00	0,00	0,00	0,00	0,00	0,00	2.419.200,00	2.419.200,00	2.419.200,00	2.419.200,00	2.419.200,00	2.419.200,00	2.419.200,00	2.419.200,00	2.419.200,00	2.419.200,00
33	drg ROOSELYN F MANURUNG	0,00	0,00	0,00	0,00	0,00	0,00	0,00	0,00	2.952.000,00	2.952.000,00	0,00	0,00	0,00	0,00	0,00	0,00
34	DRS KASMIR SAKIR	0,00	0,00	0,00	0,00	0,00	0,00	0,00	0,00	3.804.000,00	3.804.000,00	0,00	0,00	0,00	0,00	0,00	0,00
35	TH.YOS NONO	0,00	0,00	0,00	0,00	0,00	0,00	0,00	0,00	4.935.900,00	4.935.900,00	0,00	0,00	0,00	0,00	0,00	0,00
36	Maximilianus Kolbei	0,00	0,00	0,00	0,00	0,00	0,00	0,00	0,00	0,00	0,00	0,00	0,00	0,00	0,00	0,00	0,00
37	Gusti Made Anam Kader	0,00	0,00	0,00	0,00	0,00	0,00	0,00	0,00	0,00	0,00	0,00	0,00	0,00	0,00	0,00	0,00
38	Sigit Wahyu Afrianti	0,00	0,00	0,00	0,00	0,00	0,00	0,00	0,00	0,00	0,00	0,00	0,00	0,00	0,00	0,00	0,00
39	Inat Geong	0,00	0,00	0,00	0,00	0,00	0,00	0,00	0,00	0,00	0,00	0,00	0,00	0,00	0,00	6.187.500,00	6.187.500,00
40	Antonius Barbadikus Jani	0,00	0,00	0,00	0,00	0,00	0,00	0,00	0,00	0,00	0,00	0,00	0,00	0,00	0,00	3.030.000,00	3.030.000,00
41	Natanael Desmin Dali	0,00	0,00	0,00	0,00	0,00	0,00	0,00	0,00	0,00	0,00	0,00	0,00	0,00	0,00	1.693.200,00	1.693.200,00
42	Yuvens Maskari	0,00	0,00	0,00	0,00	0,00	0,00	0,00	0,00	0,00	0,00	0,00	0,00	0,00	0,00	2.419.200,00	2.419.200,00
43	Bertin Mitak	0,00	0,00	0,00	0,00	0,00	0,00	0,00	0,00	0,00	0,00	0,00	0,00	0,00	0,00	840.000,00	840.000,00
44	Wenseslaus Djehamun Mutu	0,00	0,00	0,00	0,00	0,00	0,00	0,00	0,00	0,00	0,00	0,00	0,00	0,00	0,00	2.400.000,00	2.400.000,00
45	Ibrahim	0,00	0,00	0,00	0,00	0,00	0,00	0,00	0,00	0,00	0,00	0,00	0,00	0,00	0,00	1.440.000,00	1.440.000,00
46	Erwan Suwarno	0,00	0,00	0,00	0,00	0,00	0,00	0,00	0,00	0,00	0,00	0,00	0,00	0,00	0,00	1.360.000,00	1.360.000,00
47	Fransiskus Duhu	0,00	0,00	0,00	0,00	0,00	0,00	0,00	0,00	0,00	0,00	0,00	0,00	0,00	0,00	2.400.000,00	2.400.000,00
48	Abdula Bolong	0,00	0,00	0,00	0,00	0,00	0,00	0,00	0,00	0,00	0,00	0,00	0,00	0,00	0,00	1.200.000,00	1.200.000,00
49	Fransiskus S. Talimas	0,00	0,00	0,00	0,00	0,00	0,00	0,00	0,00	0,00	0,00	0,00	0,00	0,00	0,00	3.840.000,00	3.840.000,00
50	Modesta Pen	0,00	0,00	0,00	0,00	0,00	0,00	0,00	0,00	0,00	0,00	0,00	0,00	0,00	0,00	1.680.000,00	1.680.000,00
51	Yustina A. Dalima	0,00	0,00	0,00	0,00	0,00	0,00	0,00	0,00	0,00	0,00	0,00	0,00	0,00	0,00	1.120.000,00	1.120.000,00
52	Agustinus Kapel	0,00	0,00	0,00	0,00	0,00	0,00	0,00	0,00	0,00	0,00	0,00	0,00	0,00	0,00	1.120.000,00	1.120.000,00
53	Alfonsus Konseng	0,00	0,00	0,00	0,00	0,00	0,00	0,00	0,00	0,00	0,00	0,00	0,00	0,00	0,00	840.000,00	840.000,00
54	Petrus Jambu	0,00	0,00	0,00	0,00	0,00	0,00	0,00	0,00	0,00	0,00	0,00	0,00	0,00	0,00	600.000,00	600.000,00
55	Maria T. Daima	0,00	0,00	0,00	0,00	0,00	0,00	0,00	0,00	0,00	0,00	0,00	0,00	0,00	0,00	600.000,00	600.000,00
56	Oktaviana V. Dirman	0,00	0,00	0,00	0,00	0,00	0,00	0,00	0,00	0,00	0,00	0,00	0,00	0,00	0,00	720.000,00	720.000,00
57	Albertina Afni Idang	0,00	0,00	0,00	0,00	0,00	0,00	0,00	0,00	0,00	0,00	0,00	0,00	0,00	0,00	600.000,00	600.000,00
58	Kristianita Novitri Kouk	0,00	0,00	0,00	0,00	0,00	0,00	0,00	0,00	0,00	0,00	0,00	0,00	0,00	0,00	600.000,00	600.000,00
59	Reinar D. Nugu	0,00	0,00	0,00	0,00	0,00	0,00	0,00	0,00	0,00	0,00	0,00	0,00	0,00	0,00	600.000,00	600.000,00

No.	Nama Wajib Retribusi	PENETAPAN TA. 2014		PENETAPAN TA. 2015		PENETAPAN TA. 2016		PENETAPAN TA. 2017		PENETAPAN TA. 2018		PENETAPAN TA. 2019		PENETAPAN TA. 2020		PENETAPAN TA. 2021	
		PIUTANG (Rp)	PENYISIHAN 100% (Macet) (Rp)	PIUTANG (Rp)	PENYISIHAN 100% (Macet) (Rp)	PIUTANG (Rp)	PENYISIHAN 100% (Macet) (Rp)	PIUTANG (Rp)	PENYISIHAN 100% (Macet) (Rp)	PIUTANG (Rp)	PENYISIHAN 100% (Macet) (Rp)	PIUTANG (Rp)	PENYISIHAN 100% (Macet) (Rp)	PIUTANG (Rp)	PENYISIHAN 100% (Macet) (Rp)	PIUTANG (Rp)	PENYISIHAN 100% (Macet) (Rp)
60	Dokter Puskesmas Bea Mese															1.120.000,00	1.120.000,00
61	Petugas Medis Pusk Bea Mese															1.120.000,00	1.120.000,00
62	Valentinus Liwu															840.000,00	840.000,00
63	Maria Karni															600.000,00	600.000,00
64	dr. Maya N. Sitompul															840.000,00	840.000,00
65	Maria A. Seniman															840.000,00	840.000,00
66	Patrisia B. Lahu															840.000,00	840.000,00
67	Geransimus Timbo															840.000,00	840.000,00
68	Ronaldus Janu															840.000,00	840.000,00
69	Geradus Tanggung															1.600.000,00	1.600.000,00
70	Mantri Nyoman															600.000,00	600.000,00
71	Bidan Novi															600.000,00	600.000,00
72	Bidan Mirna															600.000,00	600.000,00
73	Bidan Yulti															600.000,00	600.000,00
74	Mantri Nandus															600.000,00	600.000,00
75	Marilan Kurniati Lambut															600.000,00	600.000,00
76	Rosvita Lada															600.000,00	600.000,00
77	dr. Roby Renta															960.000,00	960.000,00
78	Marius Onstad															480.000,00	480.000,00
79	Rikardus Jeda															960.000,00	960.000,00
80	Yurita Gambul															600.000,00	600.000,00
81	Rian Meas															840.000,00	840.000,00
82	Rumah Dinas Dokter															840.000,00	840.000,00
	Jumlah	24.453.300,00	24.453.300,00	24.375.050,00	24.375.050,00	27.441.000,00	27.441.000,00	17.551.200,00	17.551.200,00	33.059.400,00	33.059.400,00	29.001.000,00	29.001.000,00	23.887.500,00	23.887.500,00	84.051.000,00	84.051.000,00
	Total Piutang																263.819.450,00

TUNGGAKAN PASAR RUTENG PER 31 DESEMBER 2021

Lampiran 17

No.	Pasar	Sisa Piutang per 31 Des 2015 (Rp)	Penyisihan 100% (Macet) (Rp)	Sisa Piutang per 31 Des 2016 (Rp)	Penyisihan 100% (Macet) (Rp)	Sisa Piutang per 31 Des 2017 (Rp)	Penyisihan 100% (Macet) (Rp)	Sisa Piutang per 31 Des 2018 (Rp)	Penyisihan 100% (Macet) (Rp)	Sisa Piutang per 31 Des 2019 (Rp)	Penyisihan 100% (Macet) (Rp)	Sisa Piutang per 31 Des 2020 (Rp)	Penyisihan 100% (Macet) (Rp)	Sisa Piutang per 31 Des 2021 (Rp)	50% (Diragukan) (Rp)
1	Kios Lt. I Pasar Ruteng	4.880.250,00	4.880.250,00	-	-	-	-	945.000	945.000	-	-	-	-	4.725.000	2.362.500
2	Kios Lt. II Pasar Ruteng	-	-	-	-	-	-	2.706.750	2.706.750	1.417.500	1.417.500	5.168.250	5.168.250	10.941.750	5.470.875
3	Kios Undian 2007 dan Ikan Basah	-	-	756.000	756.000	-	-	5.040.000	5.040.000	3.960.000	3.960.000	360.000	360.000	46.800.000	23.400.000
4	Kios Pelataran Tengah	-	-	809.000	809.000	-	-	3.060.000	3.060.000	8.325.000	8.325.000	6.070.000	6.070.000	26.640.000	13.320.000
5	Kios Eks Terminal	5.953.500,00	5.953.500,00	8.599.500	8.599.500	-	-	846.000	846.000	630.000	630.000	-	-	-	-
6	Kios Lt. I-II Rombongan	75.127.500,00	75.127.500,00	648.000	648.000	-	-	-	-	8.460.000	8.460.000	7.883.500	7.883.500	16.405.500	8.202.750
7	Kios Pasar Reo II	-	-	-	-	-	-	1.147.500	1.147.500	1.620.000	1.620.000	7.312.500	7.312.500	5.544.000	2.772.000
8	Kios Pasar Reo I	-	-	-	-	-	-	32.906.250	32.906.250	41.355.000	41.355.000	63.855.000	63.855.000	56.441.250	28.220.625
9	Lantai II	-	-	-	-	-	-	2.925.000	2.925.000	2.925.000	2.925.000	-	-	-	-
10	Stant Darurat Reo	-	-	-	-	-	-	2.058.500	2.058.500	6.709.500	6.709.500	7.590.000	7.590.000	13.185.380	6.592.690
11	Los Pasar Reo	-	-	-	-	-	-	2.866.500	2.866.500	4.176.000	4.176.000	4.176.000	4.176.000	6.925.500	3.462.750
12	Pasar Pagal	-	-	-	-	-	-	2.314.200	2.314.200	1.642.500	1.642.500	14.151.000	14.151.000	2.226.585	1.113.293
13	Pasar Iteng	-	-	-	-	12.220.380	12.220.380	11.475.000	11.475.000	11.968.320	11.968.320	25.842.780	25.842.780	24.606.360	12.303.180
14	Pasar Todo	-	-	-	-	1.521.000	1.521.000	984.000	984.000	570.000	570.000	2.439.000	2.439.000	621.300	310.650
15	Pasar Narang	-	-	-	-	297.000	297.000	1.656.000	1.656.000	534.000	534.000	1.611.000	1.611.000	198.000	99.000
16	Pasar Dintor	-	-	-	-	117.000	117.000	3.411.600	3.411.600	1.164.000	1.164.000	3.256.800	3.256.800	3.009.129	1.504.565
17	Los Daging Babi	-	-	1.080.000	1.080.000	-	-	-	-	-	-	-	-	-	-
18	Los Skop, Parang dan Pisang	-	-	300.000	300.000	-	-	540.000	540.000	720.000	720.000	900.000	900.000	2.340.000	1.170.000
19	Los Sirih Pinang dan Tembakau	-	-	495.000	495.000	-	-	2.520.000	2.520.000	1.980.000	1.980.000	2.340.000	2.340.000	3.960.000	1.980.000
20	Los Kopi dan Songke	-	-	300.000	300.000	-	-	900.000	900.000	1.320.000	1.320.000	1.800.000	1.800.000	3.120.000	1.560.000
21	Los Sayur	-	-	240.000	240.000	-	-	3.360.000	3.360.000	4.439.953	4.439.953	960.000	960.000	6.120.000	3.060.000
22	Los Ayam	-	-	660.000	660.000	-	-	-	-	-	-	-	-	3.970.000	1.985.000
23	Los Bawang	-	-	480.000	480.000	-	-	-	-	710.000	710.000	-	-	-	-
24	Los Sembako	-	-	1.140.000	1.140.000	-	-	3.240.000	3.240.000	3.470.000	3.470.000	600.000	600.000	5.640.000	2.820.000
25	LOS PERMANEN 1	-	-	-	-	-	-	3.900.000	3.900.000	7.350.000	7.350.000	21.325.000	21.325.000	20.025.000	10.012.500
26	LOS GABUNGAN	-	-	-	-	-	-	4.413.750	4.413.750	5.280.000	5.280.000	6.673.850	6.673.850	20.958.750	10.479.375
27	STAND GABUNGAN	-	-	-	-	-	-	2.485.440	2.485.440	2.698.470	2.698.470	11.418.810	11.418.810	11.620.800	5.810.400
28	LOS DAGING BABI	-	-	-	-	-	-	2.520.000	2.520.000	2.782.500	2.782.500	-	-	3.240.000	1.620.000
29	KIOS LANTAI I (PAKAIAN) DAN BERAS	-	-	-	-	-	-	42.840.000	42.840.000	34.920.000	34.920.000	7.830.000	7.830.000	15.750.000	7.875.000
30	LOS AYAM	-	-	-	-	-	-	2.160.000	2.160.000	2.630.000	2.630.000	1.320.000	1.320.000	-	-
31	LOS IKAN	-	-	-	-	-	-	1.800.000	1.800.000	2.510.000	2.510.000	2.040.000	2.040.000	4.560.000	2.280.000
32	LOS BAWANG	-	-	-	-	-	-	600.000	600.000	710.000	710.000	1.440.000	1.440.000	4.200.000	2.100.000
33	KIOS LT. I & II ROMBENGAN	-	-	-	-	-	-	19.920.000	19.920.000	-	-	-	-	-	-
34	LOS PASAR PUNI	-	-	-	-	-	-	2.239.650	2.239.650	1.679.550	1.679.550	3.684.500	3.684.500	2.221.500	1.110.750
35	KIOS PASAR PUNI	-	-	3.937.500	3.937.500	-	-	16.440.000	16.440.000	7.740.000	7.740.000	22.230.000	22.230.000	82.680.000	41.340.000
36	LOS BARU	-	-	2.773.485	2.773.485	194.091.316	194.091.316	2.880.000	2.880.000	4.350.000	4.350.000	3.420.000	3.420.000	8.460.000	4.230.000
37	KIOS BARU 2017	-	-	-	-	-	-	19.200.000	19.200.000	18.075.000	18.075.000	5.375.000	5.375.000	31.890.000	15.945.000
38	LOS PERMANEN/KULINER PASAR PUNI	-	-	-	-	-	-	-	-	405.000	405.000	7.020.000	7.020.000	-	-
39	KULINER PELATARAN PASAR RAKYAT	-	-	-	-	-	-	1.080.000	1.080.000	432.000	432.000	1.296.000	1.296.000	-	-
40	PASAR RAKYAT	-	-	-	-	-	-	-	-	55.312.500	55.312.500	7.750.000	7.750.000	-	-
41	KIOS DEPAN LOS PERMANEN DEPAN EKS TERMINAL	-	-	-	-	-	-	-	-	1.026.000	1.026.000	1.666.000	1.666.000	3.600.000	1.800.000
42	LOS EX TERMINAL	-	-	-	-	-	-	30.000	30.000	-	-	2.080.000	2.080.000	4.200.000	2.100.000
	JUMLAH	85.961.250,00	85.961.250,00	22.218.485,00	22.218.485,00	208.246.696,00	208.246.696,00	207.411.140,00	207.411.140,00	255.997.793,00	255.997.793,00	262.884.990,00	262.884.990,00	456.825.804,00	228.412.902,00
	TOTAL PIUTANG														1.499.546.158,00

Lampiran 19**DATA TUNGGAKAN SHOPPING CENTER PER 31 DESEMBER 2021**

NO	NO SERI	TAHUN	NAMA	PENETAPAN	PENYISIHAN
1	0000035	2020	YOHANES MESACH	1.925.625	1.925.625
2	0000067	2021	YOHANES MESACH	909.375	454.688
3	0000070	2021	REGINA TUTI TANGGU	2.728.125	1.364.063
4	0000074	2021	RONALD MULYONO	2.728.125	1.364.063
5	0000075	2021	BENI MESACH	1.925.625	962.813
6	0000081	2021	ASEP ROSDANA	2.728.125	1.364.063
7	0000082	2021	MIKAEL CIPUTRA SYATRIA	5.000.000	2.500.000
8	0000080	2021	ABDUL JALIL SIKKI	2.728.125	1.364.063
					-
TOTAL				20.673.125	11.299.375

PEMERINTAH KABUPATEN MANGGARAI
PIUTANG PENJUALAN KENDARAAN DINAS OPERASIONAL RODA 4 (EMPAT)
PER 31 DESEMBER TAHUN 2021

Lampiran 20

NO	Merk/Type	Nomor Polisi	Nomor Mesin/Nomor Rangka	Tahun Pembelian	Prosentase Kondisi Terakhir	Harga Keekonomian (Rp)	Harga Jual (Rp)	Tahun Penjualan	Pembeli	sudah dibayar	Sisa	Kualitas Piutang	Penyisihan Piutang
1	2		3	4	5	6	7	8	10	11	12	13	14
1	Toyota KF 80 R-LX 800	EB 106 E	MHF 1 1KF8030086626	1999			27.500.000	2009	Mikael M. Kulas	22.000.000	5.500.000	Macet (100%)	5.500.000
2	Yamaha V 100	EB 539 E	MH33AY101XK11962	1999			1.185.000	2009	Bertolomius Asar	-	1.185.000	Macet (100%)	1.185.000
4	Yamaha YT 115 C	EB 863 CA	MH33WL004XK135973	1999			1.185.000	2009	Fabianus Jelahu, SP	-	1.185.000	Macet (100%)	1.185.000
5	Honda Astrea	EB 779 C	MH1KAE000SSK026531	1996			924.000	2009	Drs. Peras Maximus	-	924.000	Macet (100%)	924.000
6	Yamaha	EB 565 C	MH34AY00BVK84996	1997			918.000	2009	Nabu Nobertus	-	918.000	Macet (100%)	918.000
7	Yamaha YT 115 C	EB 746 C		1997			918.000	2009	Acak Kornelis	-	918.000	Macet (100%)	918.000
8	Honda GL Pro	EB 631 C		1997			1.343.000	2009	Magnalena Harnur	-	1.343.000	Macet (100%)	1.343.000
7	Yamaha YT 105 C	EB 826 C		1999			1.185.000	2009	Wilfridus Wanggur	-	1.185.000	Macet (100%)	1.185.000
8	Daihatsu V/Hiline F 70	EB 126 E	3011129/0066458	2004			43.920.410	2009	Drs. Alex Jehamur	-	43.920.410	Macet (100%)	43.920.410
	Total						79.078.410			22.000.000	57.078.410		57.078.410

DATA TUNGGAKAN RUKO TAHUN 2020

NO	NO SERI	NAMA	ALAMAT	PENETAPAN	PENYISIHAN
1	0000119	SARLY TANJUNG	RUKO BLOK B NO.6	3.000.000	3.000.000
2	0000044	YOVITA VENANSIA DEO	RUKO BLOK RM NO.4	1.746.000	1.746.000
3	0000137	YOVITA VENANSIA DEO	RUKO BLOK RM NO.4	1.746.000	1.746.000
4	0000183	YOVITA VENANSIA DEO	RUKO BLOK RM NO.4	1.746.000	1.746.000
5	0000092	SARLY TANJUNG	RUKO KIOS PERMANEN	3.000.000	3.000.000
TOTAL				11.238.000	11.238.000

DATA TUNGGAKAN RUKO TAHUN 2021

NO	NO SERI	NAMA	ALAMAT	PENETAPAN	PENYISIHAN
1	0000143	SANDRA GUNAWAN	RUKO BLOK A NO. 4	6.000.000	3.000.000
2	0000167	SUHARNI PUJI	RUKO BLOK B. NO 8	3.000.000	1.500.000
3	146	IDAWATI, SE	RUKO BLOK A NO. 7	6.000.000	3.000.000
4	0000152	SARCE H. HERWANTO	RUKO BLOK A NO. 13	6.000.000	3.000.000
5	0000070	REGINA DEWI RATNA ONGKOR	RUKO BLOK A NO. 18	6.000.000	3.000.000
6	0000160	SUWANDI NUR	RUKO BLOK B NO. 1	3.000.000	1.500.000
7	0000076	SURDAHAYATI	RUKO BLOK B NO. 4	3.000.000	1.500.000
8	0000117	SURDAHAYATI	RUKO BLOK B NO. 4	3.000.000	1.500.000
9	0000163	SURDAHAYATI	RUKO BLOK B NO. 4	3.000.000	1.500.000
10	0000077	NOFRIZAL	RUKO BLOK B NO. 5	3.000.000	1.500.000
11	0000118	NOFRIZAL	RUKO BLOK B NO. 5	3.000.000	1.500.000
12	0000164	NOFRIZAL	RUKO BLOK B NO. 5	3.000.000	1.500.000
13	0000027	SARLI TANJUNG	RUKO BLOK B NO. 6	3.000.000	1.500.000
14	0000119	SARLI TANJUNG	RUKO BLOK B NO. 6	3.000.000	1.500.000
15	0000165	SARLI TANJUNG	RUKO BLOK B NO. 6	3.000.000	1.500.000
16	0000174	SARLI TANJUNG	RUKO BLOK C NO. 5	6.000.000	3.000.000
17	0000038	Y. ANDRIYANI TJUNDAWAN	RUKO BLOK D NO. 2	6.000.000	3.000.000
18	0000180	ZUKARNAIM	RUKO BLOK RM NO. 1	2.619.000	1.309.500
19	0000181	SUPENI	RUKO BLOK RM NO. 2	1.746.000	873.000
20	0000182	DASRI	RUKO BLOK RM. NO. 3	1.746.000	873.000
21	0000183	YOVITA VENANSIA DEO	RUKO BLOK RM NO. 4	1.746.000	873.000
22	0000137	YOVITA VENANSIA DEO	RUKO BLOK RM NO. 4	1.746.000	873.000
23	0000045	YOVITA VENANSIA DEO	RUKO BLOK RM NO. 4	1.746.000	873.000
24	0000092	YOVITA VENANSIA DEO	RUKO BLOK RM NO. 4	1.746.000	873.000
25	0000030	ETIKA AYU BUDI P.	RUKO BLOK B NO.9	3.000.000	1.500.000
Total				85.095.000	42.547.500





BADAN PEMERIKSA KEUANGAN
REPUBLIK INDONESIA

**LAPORAN HASIL PEMERIKSAAN
ATAS
LAPORAN KEUANGAN PEMERINTAH
KABUPATEN MANGGARAI
TAHUN 2021**

**LAPORAN HASIL PEMERIKSAAN
ATAS
SISTEM PENGENDALIAN INTERN DAN
KEPATUHAN TERHADAP PERATURAN PERUNDANG-UNDANGAN**



Nomor : 91.B/LHP/XIX.KUP/04/2022

Tanggal : 26 April 2022

**BADAN PEMERIKSA KEUANGAN REPUBLIK INDONESIA
PERWAKILAN PROVINSI NUSA TENGGARA TIMUR**

Jalan W.J. Lamentik No. 91, Oebobo, Kupang

Telp : (0380) 840605 Fax : (0380) 840601



**BADAN PEMERIKSA KEUANGAN
REPUBLIK INDONESIA**

**LAPORAN HASIL PEMERIKSAAN
ATAS
LAPORAN KEUANGAN PEMERINTAH DAERAH
KABUPATEN MANGGARAI
TAHUN ANGGARAN 2021**

**LAPORAN HASIL PEMERIKSAAN
ATAS
SISTEM PENGENDALIAN INTERN
DAN
KEPATUHAN TERHADAP PERATURAN PERUNDANG-UNDANGAN**

**BADAN PEMERIKSA KEUANGAN REPUBLIK INDONESIA
PERWAKILAN PROVINSI NUSA TENGGARA TIMUR**

**Nomor : 91.B/LHP/XIX.KUP/04/2022
Tanggal : 26 April 2022**

DAFTAR ISI

DAFTAR ISI	i
DAFTAR TABEL	ii
DAFTAR LAMPIRAN	iii
DAFTAR SINGKATAN DAN AKRONIM	v
RESUME HASIL PEMERIKSAAN ATAS SISTEM PENGENDALIAN INTERN DAN KEPATUHAN TERHADAP PERATURAN PERUNDANG-UNDANGAN..	viii
BAB I HASIL PEMERIKSAAN ATAS SISTEM PENGENDALIAN INTERN DAN KEPATUHAN TERHADAP PERATURAN PERUNDANG-UNDANGAN.....	1
A. Pendapatan	1
1. Pengelolaan Pajak Daerah Belum Sepenuhnya Memadai	1
B. Belanja	11
1. Kelebihan Pembayaran Gaji dan Tunjangan kepada Pegawai yang Melaksanakan Tugas Belajar, Pensiun dan Meninggal Dunia Senilai Rp147.784.304,00	11
2. Pengelolaan Tenaga Honorer atau Harian Lepas Belum Sepenuhnya Sesuai Ketentuan	14
3. Terdapat Kekurangan Volume Pekerjaan Terpasang, Denda Keterlambatan Belum Disetor, dan Jaminan Pelaksanaan Pekerjaan Putus Kontrak Belum Dicairkan pada Tiga OPD	21
C. Aset	32
1. Pengelolaan Kas dan Rekening Organisasi Perangkat Daerah Belum Tertib.....	32
2. Pengelolaan Dana Bantuan Operasional Sekolah (BOS) TA 2021 Belum Tertib	36
3. Penatausahaan Aset Tetap pada Pemerintah Kabupaten Manggarai Belum Tertib dan Aset Lainnya Belum Diproses Penghapusan	45
BAB II HASIL PEMANTAUAN TINDAK LANJUT PEMERIKSAAN TAHUN SEBELUMNYA	51

DAFTAR TABEL

Tabel 1.1	Rincian Realisasi Pajak Daerah Kabupaten Manggarai TA 2021	1
Tabel 1.2	Rincian Pembayaran Pajak Hotel sama setiap bulannya	2
Tabel 1.3	Rincian Selisih Data sistem Bapenda dan sistem BKAD.....	6
Tabel 1.4	Rincian Pembayaran kepada Tenaga Pendidik dan Kependidikan Non PNS tidak sesuai SK Bupati	18
Tabel 1.5	Anggaran dan Realisasi Belanja Modal TA 2021	21
Tabel 1.6	Denda Keterlambatan Penyelesaian Pekerjaan.....	29
Tabel 1.7	Posisi Kas per 31 Desember 2021	32
Tabel 1.8	Rincian Sisa UP/TUP TA 2021 yang Terlambat Disetor ke Kasda	33
Tabel 1.9	Sisa Dana BOS per 31 Desember 2021 Kabupaten Manggarai	36
Tabel 1.10	Sekolah yang tidak mendapatkan dana BOS Tahap 1 dan 3 TA 2021	38
Tabel 1.11	Saldo Aset tetap per 31 Desember 2021 dan 2020.....	45
Tabel 2.1	Pemantauan atas tindak lanjut Kabupaten Manggarai.....	51

DAFTAR LAMPIRAN

- Lampiran 1 Perbandingan Perhitungan Ulang Pajak Restoran dan Penetapan Pajak Restoran
- Lampiran 2 Hasil Perhitungan Ulang atas Pajak Galian C
- Lampiran 3 Hasil Perhitungan Ulang atas BPHTB
- Lampiran 4 Daftar Kelebihan Pembayaran Gaji dan Tunjangan Pegawai Pelaksana Tugas Belajar
- Lampiran 5 Daftar Kelebihan Pembayaran Gaji dan Tunjangan Pegawai Pensiun
- Lampiran 6 Daftar Kelebihan Pembayaran Gaji dan Tunjangan Pegawai yang Meninggal
- Lampiran 7 Daftar Rincian Pembayaran Ganda Kepada Tenaga Pendidik dan Kependidikan Non PNS
- Lampiran 8 Rincian Tenaga Pendidik dan Kependidikan yang tidak bertugas pada TA 2021, namun Menerima Honorarium
- Lampiran 9 Kekurangan Volume Pembangunan Gedung Rawat Inap Perawatan Bedah
- Lampiran 10 Kekurangan Volume Pembangunan Gedung Rawat Inap Perawatan Bedah
- Lampiran 11 Kekurangan Volume Paket Pekerjaan Pembangunan Baru Puskesmas Cancar
- Lampiran 12 Kekurangan Volume Pembangunan Ruang Kelas Baru (EKB) SDN Sama Jaya
- Lampiran 13 Kekurangan Volume Pembangunan Ruang Kelas Baru SDN Rampasasa
- Lampiran 14 Kekurangan Volume Pembangunan Ruang Guru SDN Watu Lando
- Lampiran 15 Kekurangan Volume Pembangunan Ruang UKS SDN Watu Lando
- Lampiran 16 Kekurangan Volume Pembangunan Ruang Perpustakaan SDN Watu Lando
- Lampiran 17 Kekurangan Volume Pembangunan Ruang Kelas Baru SDN Watu Lando
- Lampiran 18 Kekurangan Volume Rekonstruksi / Peningkatan Kapasitas Struktur Jalan Dalam Kota Ruteng
- Lampiran 19 Kekurangan Volume Rekonstruksi / Peningkatan Kapasitas Struktur Jalan Sp. Tal - Ulungali - Golo Cala, HRS,
- Lampiran 20 Kekurangan Volume Pembangunan Infrastruktur Ruas Jalan Golo Gereng - Bea Mese
- Lampiran 21 Rincian Daftar Sekolah Belum Melaporkan LPJ TA 2021

- Lampiran 22 Daftar Tanah yang Belum Bersertifikat/Belum Diinput Data Sertifikat
- Lampiran 23 Peralatan Mesin yang Dicatat Gabungan
- Lampiran 24 Daftar Aset Gedung dan Bangunan Belum Dikapitalisasi ke Aset Induk
- Lampiran 25 Daftar Aset Irigasi Bukan Milik Pemerintah Kabupaten Manggarai

DAFTAR SINGKATAN DAN AKRONIM

A

- APBD : Anggaran Pendapatan dan Belanja Daerah
APBN : Anggaran Pendapatan dan Belanja Negara
ASN : Aparatur Sipil Negara

B

- BA : Berita Acara
BAST : Berita Acara Serah Terima
Bapelitbangda : Badan Perencanaan Pembangunan, Penelitian dan Pengembangan Daerah
BKAD : Badan Keuangan dan Aset Daerah
BKPSDM : Badan Kepegawaian dan Pengembangan Sumber Daya Manusia
BLUD : Badan Layanan Umum Daerah
BMD : Barang Milik Daerah
BPBD : Badan Penanggulangan Bencana Daerah
BPK : Badan Pemeriksa Keuangan
BPKB : Buku Pemilik Kendaraan Bermotor
Bansos : Bantuan Sosial
BTT : Belanja Tidak Terduga
BUD : Bendahara Umum Daerah

C

- CCO : *Contract Change Order*

D

- DAK : Dana Alokasi Khusus
DAU : Dana Alokasi Umum
Dhi : Dalam Hal Ini
Dinas PPO : Dinas Pendidikan, Pemuda dan Olahraga
Dinas PUPR : Dinas Pekerjaan Umum, dan Penataan Ruang
Dinkes : Dinas Kesehatan
DPA : Dokumen Pelaksanaan Anggaran
DPRD : Dewan Perwakilan Rakyat Daerah

J

- JIJ : Jalan, Irigasi dan Jaringan

K

- Kasda : Kas Daerah
KDP : Konstruksi Dalam Pengerjaan
KIB : Kartu Inventaris Barang
KIR : Kartu Inventaris Ruangan
Kominfo : Komunikasi dan Informatika

L

LBPT	:	Laporan Barang Pengguna Tahunan
LRA	:	Laporan Realisasi Anggaran
LHP	:	Laporan Hasil Pemeriksaan

N

NIP	:	Nomor Induk Pegawai
NTT	:	Nusa Tenggara Timur

O

OPD	:	Organisasi Perangkat Daerah
-----	---	-----------------------------

P

Pemda	:	Pemerintah Daerah
Pemkab	:	Pemerintah Kabupaten
Pemprov	:	Pemerintah Provinsi
Perda	:	Peraturan Daerah
PHO	:	<i>Provisional Hand Over</i>
PPK	:	Pejabat Penatausahaan Keuangan
PPHP	:	Panitia Penerima Hasil Pekerjaan
PPKD	:	Pejabat Pengelola Keuangan Daerah
Puskesmas	:	Pusat Kesehatan Masyarakat

R

RKA	:	Rencana Kerja dan Anggaran
RKUD	:	Rekening Kas Umum Daerah
RSUD	:	Rumah Sakit Umum Daerah

S

SAP	:	Standar Akuntansi Pemerintahan
Satpol PP	:	Satuan Polisi Pamong Praja
SDN	:	Sekolah Dasar Negeri
SK	:	Surat Keputusan
SKPP	:	Surat Keterangan Penghentian Pembayaran
SKPBMD	:	Satuan Kerja Pengelola Barang Milik Daerah
SMAN	:	Sekolah Menengah Atas Negeri
SMPN	:	Sekolah Menengah Pertama Negeri
SOP	:	Standar Operasional Prosedur
SPK	:	Surat Perjanjian Kerja
SP2D	:	Surat Perintah Pencairan Dana
SPK	:	Surat Perjanjian Kerja
SPM	:	Surat Perintah Membayar
SPP	:	Surat Permintaan Pembayaran
SSUK	:	Syarat-Syarat Umum Kontrak
SSKK	:	Syarat-Syarat Khusus Kontrak
STS	:	Surat Tanda Setoran

T	
TA	: Tahun Anggaran
TAPD	: Tim Anggaran Pemerintah Daerah
TMT	: Terhitung Mulai Tanggal
TP/TGR	: Tuntutan Perbendaharaan/Tuntutan Ganti Rugi
U	
UP	: Uang Persediaan



**BADAN PEMERIKSA KEUANGAN
REPUBLIK INDONESIA**

**RESUME HASIL PEMERIKSAAN
ATAS SISTEM PENGENDALIAN INTERN DAN
KEPATUHAN TERHADAP PERATURAN PERUNDANG-UNDANGAN**

Berdasarkan Undang-Undang Nomor 15 Tahun 2004 tentang Pemeriksaan Pengelolaan dan Tanggung Jawab Keuangan Negara dan Undang-Undang Nomor 15 Tahun 2006 tentang Badan Pemeriksa Keuangan serta Undang-Undang terkait lainnya, Badan Pemeriksa Keuangan (BPK) telah memeriksa Laporan Keuangan Pemerintah Kabupaten Manggarai Tahun 2021 dengan opini *Wajar Tanpa Pengecualian* yang dimuat dalam Laporan Hasil Pemeriksaan Nomor 91.A/LHP/XIX.KUP/04/2022.

Untuk memperoleh keyakinan yang memadai tentang apakah laporan keuangan bebas dari salah saji material, BPK melakukan pengujian atas efektifitas sistem pengendalian intern dan kepatuhan terhadap peraturan perundang-undangan yang berpengaruh langsung dan material terhadap laporan keuangan. Namun, pemeriksaan yang dilakukan BPK tidak dirancang khusus untuk menyatakan pendapat atas efektivitas sistem pengendalian intern dan kepatuhan terhadap peraturan perundang-undangan. Oleh karena itu, BPK tidak menyatakan pendapat seperti itu.

BPK menemukan adanya kelemahan pengendalian intern maupun ketidakpatuhan terhadap peraturan perundangan dalam pemeriksaan Laporan Keuangan Pemerintah Kabupaten Manggarai Tahun 2021 dengan pokok-pokok temuan antara lain sebagai berikut.

1. Pengelolaan Pajak Daerah Belum Sepenuhnya Memadai;
2. Terdapat Kekurangan Volume Pekerjaan Terpasang, Denda Keterlambatan Belum Disetor, dan Jaminan Pelaksanaan Pekerjaan Putus Kontrak Belum Dicairkan pada Tiga OPD; dan
3. Pengelolaan Dana Bantuan Operasional Sekolah (BOS) TA 2021 Belum Tertib.

Berdasarkan kelemahan-kelemahan tersebut, BPK merekomendasikan kepada Bupati Manggarai antara lain agar:

1. Menginstruksikan Kepala Badan Pendapatan Daerah untuk memerintahkan Kepala Bidang Pajak dan Retribusi Daerah supaya melakukan pendataan terhadap objek dan subjek Pajak Daerah, melaksanakan penetapan secara jabatan atas Pajak Daerah, dan memberikan sanksi kepada Wajib Pajak yang tidak melaporkan SPTPD sesuai batas waktu, kemudian melakukan pengawasan dan pengendalian atas Pajak Daerah dengan melakukan pemeriksaan pajak; serta melakukan sosialisasi terkait tata cara perhitungan dan pemungutan pajak daerah kepada Wajib Pajak Daerah;

2. Menginstruksikan Direktur RSUD, Kepala Dinas Kesehatan, Kepala Dinas Pendidikan, Pemuda dan Olahraga, dan Kepala Dinas Pekerjaan Umum dan Penataan Ruang untuk menarik kelebihan pembayaran karena kekurangan volume pekerjaan senilai Rp769.275.822,46, mengenakan denda keterlambatan, dan mencairkan Jaminan Pelaksanaan untuk selanjutnya disetorkan ke Kas Daerah, serta membuat Pernyataan Komitmen untuk meningkatkan pengawasan terhadap kinerja PPK supaya permasalahan kekurangan volume dan keterlambatan pekerjaan tidak terulang kembali; dan
3. Menginstruksikan Kepala Dinas Pendidikan, Pemuda dan Olahraga untuk membuat Pernyataan Komitmen yang menjamin bahwa permasalahan pertanggungjawaban dana BOS dan keterlambatan pelaporan tidak terjadi lagi dikemudian hari; dan memerintahkan Tim Manajemen BOS untuk melakukan rekonsiliasi secara periodik dan melakukan pembinaan kepada Kepala Sekolah, dan Bendahara BOS untuk menertibkan pencatatan dan pelaporan.

Kelemahan dan rekomendasi perbaikan secara rinci dapat dilihat dalam laporan ini.

Kupang, 26 April 2022

BADAN PEMERIKSA KEUANGAN

Perwakilan Provinsi Nusa Tenggara Timur

Wakil Penanggung Jawab Pemeriksaan,



Fransiskus Xaverius Harjoyo S.E., Ak. , CA.,
Register Negara Akuntan Nomor: RNA 16369

BAB I

**HASIL PEMERIKSAAN ATAS SISTEM PENGENDALIAN INTERN DAN
KEPATUHAN TERHADAP PERATURAN PERUNDANG-UNDANGAN**

Hasil pemeriksaan Laporan Keuangan Pemerintah Kabupaten Manggarai Tahun Anggaran (TA) 2021 mengungkapkan permasalahan-permasalahan terkait kelemahan Sistem Pengendalian Intern dan Kepatuhan terhadap Peraturan Perundang-undangan sebanyak tujuh temuan pemeriksaan, dengan rincian sebagai berikut:

A. Pendapatan

1. Pengelolaan Pajak Daerah Belum Sepenuhnya Memadai

Dalam Laporan Realisasi Anggaran (LRA) TA 2021, Pemerintah Kabupaten Manggarai (Pemkab Manggarai) menganggarkan Pendapatan Pajak Daerah senilai Rp23.821.592.107,00 dengan realisasi senilai Rp14.249.331.177,00 atau sebesar 59,82% dari anggaran, dengan rincian sebagai berikut:

Tabel 1.1 Rincian Realisasi Pajak Daerah Kabupaten Manggarai TA 2021

No	Uraian	Anggaran 2021 (Rp)	Realisasi 2021 (Rp)	%
1	Pajak Hotel	500.000.000,00	257.047.513,00	51,41
2	Pajak Restoran	2.500.000.000,00	1.721.265.475,00	68,85
3	Pajak Hiburan	39.642.763,00	21.870.000,00	55,17
4	Pajak Reklame	168.642.335,00	91.942.000,00	54,52
5	Pajak Penerangan Jalan	4.000.000.000,00	4.708.798.829,00	117,72
6	Pajak Pengambilan Bahan Galian Golongan C	11.847.657.009,00	3.525.877.164,00	29,76
7	Pajak Air Tanah	65.650.000,00	88.971.800,00	135,52
8	PBB Pedesaan dan Perkotaan	4.000.000.000,00	2.864.272.734,00	71,61
9	Pajak Bea Hak atas Tanah dan Bangunan	700.000.000,00	969.285.662,00	138,47
	Jumlah	23.821.592.107,00	14.249.331.177,00	59,82

Hasil Pemeriksaan secara uji petik atas pengelolaan Pajak Daerah pada Badan Pendapatan Daerah (Bapenda) menunjukkan bahwa pengelolaan Pajak Daerah belum sesuai ketentuan dengan uraian sebagai berikut.

a. Perhitungan Penetapan Pajak Hotel pada empat Wajib Pajak Tidak Berdasarkan Omzet Penerimaan

Pada TA 2021, Pemkab Manggarai menganggarkan pendapatan Pajak Hotel senilai Rp500.000.000,00 dengan realisasi senilai Rp257.047.513,00 atau sebesar 51,41%. Atas penetapan Pajak Hotel selama tahun 2021, diketahui bahwa dari 14 Objek Pajak Hotel sebanyak empat Objek Pajak tidak menyampaikan data omzet sebagai dasar dalam perhitungan dan penetapan nilai Pajak Hotel, dan hanya menyetorkan Pajak Hotel dengan nilai yang sama setiap bulannya selama tahun 2021, dengan rincian sebagai berikut:

Tabel 1.2 Rincian Pembayaran Pajak Hotel sama setiap bulannya

No	Objek Pajak Hotel	Penerimaan Pajak Hotel		Jumlah Setoran pada 2021
		Bulan	Setoran per Bulan	
1	Hotel FX72	Januari – September	150.000,00	1.350.000,00
2	Hotel Jl	Januari – Februari	150.000,00	300.000,00
		Maret – Desember	100.000,00	1.000.000,00
3	Hotel Kl	Januari – Februari	150.000,00	300.000,00
		Maret – Desember	100.000,00	1.000.000,00
4	Hotel Pd	Januari – November	150.000,00	1.650.000,00
	Jumlah			5.300.000,00

Berdasarkan keterangan yang diperoleh dari Bidang Pajak Daerah pada Bapenda, dijelaskan bahwa dasar penetapan besaran Pajak Hotel bukan berdasarkan laporan omzet dari empat Wajib Pajak tersebut, tetapi berdasarkan kesepakatan antara pemungut pajak dengan pihak hotel. Bapenda akan menerbitkan Surat Ketetapan Pajak Daerah (SKPD) sebesar nilai kesepakatan pada saat Wajib Pajak akan membayar Pajak Hotel tersebut. Hasil konfirmasi kepada Kepala Bapenda diketahui bahwa Bapenda tidak melakukan pengecekan terhadap jumlah tamu yang menginap pada empat hotel tersebut, karena pihak hotel hanya bersedia membayar sesuai dengan kesanggupannya.

b. Pengelolaan Pajak Restoran Belum Dilakukan dengan Optimal

Pada TA 2021, Pemkab Manggarai menganggarkan pendapatan Pajak Restoran senilai Rp2.500.000.000,00 dengan realisasi senilai Rp1.721.265.475,00 atau sebesar 68,85%. Hasil pemeriksaan secara uji petik atas dokumen SKPD dan konfirmasi terhadap Wajib Pajak Restoran yang dilaksanakan bersama dengan Bapenda diketahui beberapa hal sebagai berikut:

1) Penatausahaan Pemungutan Belum Optimal

Kegiatan Penatausahaan Pemungutan Pajak Restoran merupakan suatu proses yang terdiri dari kegiatan pendaftaran dan pendataan Wajib Pajak, perhitungan, penetapan dan angsuran Pajak, serta penagihan, keberatan dan pelaporan oleh Wajib Pajak. Berdasarkan uraian tugas dan pokok fungsi jabatan, kegiatan pendaftaran dan pendataan Wajib Pajak merupakan tanggung jawab dari Subbidang Pendataan Pajak Daerah, berdasarkan keterangan personil terkait kegiatan pendataan belum dilakukan secara rutin dan sistematis, kegiatan pendataan dilakukan setelah adanya informasi terdapat suatu objek pajak baru berdasarkan pengamatan maupun dari informasi masyarakat, atau menunggu calon Wajib Pajak yang sadar akan kewajibannya untuk datang dan mendaftarkan diri sebagai Wajib Pajak Daerah ke Bapenda.

Dalam melakukan pendataan, seluruh Wajib Pajak diwajibkan untuk mengisi Surat Pemberitahuan Pajak Daerah (SPTPD) yang digunakan Wajib Pajak untuk melaporkan perhitungan dan/atau pembayaran pajak, objek pajak dan/atau bukan objek pajak, dan/atau harta dan kewajiban sesuai dengan ketentuan peraturan perundang-undangan perpajakan daerah. SPTPD tersebut akan menjadi dasar dalam penetapan Pajak Restoran, dimana Wajib Pajak akan mencantumkan nilai omzet penghasilan restoran. Berdasarkan keterangan dari

Bidang Pajak Daerah, sampai dengan saat ini Bapenda belum pernah melakukan pendataan dengan menggunakan SPTPD selama tahun 2021, dikarenakan kendala pandemi Covid-19, selain itu SPTPD hanya digunakan pada saat pendataan awal calon Wajib Pajak, namun setelah itu SPTPD tidak pernah digunakan kembali sebagai dasar penetapan Pajak Daerah, sehingga nilai omzet yang dijadikan dasar dalam penetapan Pajak Restoran merupakan kesepakatan antara Petugas dan Pelaku Usaha Restoran, dan dihitung berdasarkan kesanggupan Wajib Pajak dengan besaran nilai yang sama/flat setiap bulannya.

Berdasarkan hasil konfirmasi kepada Wajib Pajak, dijelaskan bahwa selama ini pihak Bapenda belum melakukan sosialisasi bahwa omzet atau penghasilan kotor setiap bulan merupakan dasar pengenaan Pajak Restoran, sehingga pemahaman dari setiap Wajib Pajak masih belum sesuai dengan Peraturan Daerah yang berlaku. Hal ini juga berpengaruh terhadap kesadaran setiap Wajib Pajak bahwa terdapat kewajiban pajak sebesar 10% kepada Pemerintah Daerah dari setiap penjualan yang dilakukan di daerah Kabupaten Manggarai.

2) Pendapatan Pajak Restoran minimal Rp465.979.901,66 Tidak Dapat Direalisasikan

Hasil pemeriksaan secara uji petik kepada 11 Wajib Pajak Restoran di Kabupaten Manggarai, diketahui bahwa terdapat lima Wajib Pajak yang dapat menginformasikan omzet harian/bulanan yang dihasilkan, dan terdapat enam Wajib Pajak Restoran yang tidak dapat memberikan informasi omzet, hal ini dikarenakan laporan omzet belum bersifat wajib dalam penetapan Pajak Restoran. Berdasarkan hasil perhitungan kembali atas nilai Pajak Restoran pada lima Objek Pajak berdasarkan informasi omzet yang diperoleh berdasarkan konfirmasi kepada Wajib Pajak, diketahui bahwa nilai Pajak Restoran yang seharusnya dibayarkan oleh lima Wajib Pajak tersebut adalah senilai Rp490.559.901,66, lebih rendah dari nilai yang telah dibayarkan, yaitu senilai Rp24.580.000,00, sehingga terdapat kurang bayar atas Pajak Restoran atas lima Objek Pajak tersebut senilai Rp465.979.901,66 (Rp490.559.901,66 - Rp24.580.000,00) dengan rincian pada **Lampiran 1**.

Berdasarkan konfirmasi secara uji petik kepada 11 Wajib Pajak, dijelaskan bahwa selama tahun 2021 atas pembayaran pajak restoran oleh Wajib Pajak, tidak dilakukan atau dihitung berdasarkan berdasarkan omzet penerimaan setiap bulannya, tetapi dihitung berdasarkan kesanggupan untuk membayar pajak yang jumlahnya ditetapkan sama nilainya setiap bulan. Salah satu alasan Wajib Pajak membayar dengan nilai yang sama tersebut adalah biaya yang dibayarkan oleh pembeli belum termasuk pajak restoran sebesar 10% dan tingkat kunjungan ke restoran/rumah makan akan menurun jika menambahkan pajak restoran sebesar 10%.

c. Pengelolaan Pajak Mineral Bukan Logam dan Batuan Belum Dilaksanakan Secara Optimal

Pada TA 2021, Pemkab Manggarai menganggarkan Pendapatan Pajak Mineral Bukan Logam dan Batuan senilai Rp11.847.657.009,00 dengan realisasi senilai Rp3.525.877.164,00 atau sebesar 29,76%. Berdasarkan hasil pemeriksaan pada

Pendapatan Pajak Mineral Bukan Logam dan Batuan diketahui bahwa terdapat penetapan Pajak Mineral Bukan Logam dan Batuan yang tidak sesuai harga standar.

Dasar pengenaan Pajak Mineral Bukan Logam dan Batuan adalah Nilai Jual Hasil Pengambilan Mineral Bukan Logam dan Batuan. Nilai Jual yang dimaksud adalah hasil dari volume/tonase hasil pengambilan dikalikan dengan harga standar atau nilai pasar masing-masing jenis Mineral Bukan Logam dan Batuan dikalikan dengan 20%, sesuai dengan tarif yang berlaku pada Perda Nomor 9 Tahun 2018 tentang Perubahan kedua atas Peraturan Daerah Kabupaten Manggarai Nomor 2 Tahun 2011 tentang Pajak Daerah. Perhitungan volume galian C yang digunakan dalam proyek berdasarkan volume pekerjaan yang terdapat dalam Rencana Anggaran dan Biaya (RAB) dikalikan dengan koefisien bahan galian golongan C sesuai analisis harga satuan. Nilai Pasar adalah harga rata-rata yang berlaku di lokasi setempat di wilayah daerah yang bersangkutan, sedangkan harga standar merupakan acuan harga jual mineral bukan logam dan batuan yang ditetapkan oleh instansi yang berwenang. Dalam hal nilai pasar lebih tinggi dari pada harga standar maka dasar penetapan yang digunakan adalah nilai pasar, demikian sebaliknya sehingga dasar penetapan yang digunakan adalah nilai tertinggi antara nilai pasar atau harga standar.

Hasil pengujian secara uji petik atas dokumen Pajak Mineral Bukan Logam dan Batuan diketahui bahwa terdapat Penetapan Pajak Mineral Bukan Logam dan Batuan yang tidak akurat karena dasar nilai jual yang digunakan sebagai penetapan pajak tidak menggunakan harga tertinggi antara nilai pasar atau harga standar yang berlaku. Berdasarkan konfirmasi kepada petugas pajak, diketahui bahwa petugas pajak tidak mengetahui ketentuan yang mengatur mengenai penentuan tarif/nilai jual yang digunakan sebagai dasar penetapan, sehingga atas penetapan tarif/nilai jual hanya menggunakan nilai yang dicantumkan oleh Wajib Pajak. Petugas pajak hanya melakukan verifikasi nilai pajak, dengan melakukan perhitungan kembali atas volume galian Golongan C dikalikan dengan nilai jual.

Berdasarkan hasil perhitungan ulang atas penetapan nilai Pajak Mineral Bukan Logam dan Batuan, diketahui bahwa terdapat delapan SKPD Pajak Mineral Bukan Logam dan Batuan yang tidak menggunakan harga tertinggi, dimana seharusnya nilai Pajak Mineral Bukan Logam dan Batuan yang ditetapkan adalah senilai Rp917.080.068,00, dan yang telah ditetapkan adalah senilai Rp489.052.867,00, sehingga terdapat penetapan Pajak Mineral Bukan Logam dan Batuan yang kurang ditetapkan senilai Rp428.027.201,00 (Rp917.080.068,00 – Rp489.052.867,00) dengan rincian pada **Lampiran 2**.

d. Kegiatan Pendataan Wajib Pajak Air Tanah Belum Memadai

Pada TA 2021, Pemkab Manggarai menganggarkan pendapatan Pajak Air Tanah senilai Rp65.650.000,00, dengan realisasi senilai Rp88.971.800,00 atau sebesar 135,52%. Atas penetapan Pajak Air Tanah selama TA 2021, hanya terdapat sembilan Wajib Pajak yang melakukan penyetoran, hal ini dikarenakan Bapenda belum optimal dalam melakukan pendataan dan pemungutan untuk Objek Pajak Air Tanah. Berdasarkan keterangan Bidang Pajak Daerah, pada tahun 2021 belum dilaksanakan pendataan subjek pajak dan objek pajak daerah untuk Pajak Air

Tanah, sehingga dasar penetapan atas Pajak Air Tanah masih menggunakan data yang belum diperbaharui dan menunggu calon Wajib Pajak yang sadar akan kewajibannya untuk datang dan mendaftarkan diri sebagai Wajib Pajak Daerah ke Bapenda.

e. Penggunaan NPOPTKP Lebih Dari Sekali atas Wajib Pajak yang Sama dalam Menghitung BPHTB Terutang

Pada TA 2021, Pemkab Manggarai menganggarkan Pendapatan Bea Perolehan atas Hak Tanah dan Bangunan (BPHTB) senilai Rp700.000.000,00 dan telah direalisasikan senilai Rp969.285.662,00 atau sebesar 138,47%. Dasar pengenaan BPHTB pada Pemkab Manggarai selama tahun 2021, dihitung berdasarkan Nilai Perolehan Objek Pajak (NPOP) yang berasal dari harga transaksi/nilai pasar. Dalam hal NPOP lebih rendah dari Nilai Jual Objek Pajak (NJOP) maka NPOP yang dikenakan adalah NJOP PBB-P2. Demikian juga dasar pengenaan BPHTB adalah harga tertinggi antara harga transaksi/pasar atau NJOP.

Setelah ditentukan NPOP maka akan dikurangi dengan Nilai Perolehan Obyek Pajak Tidak Kena Pajak (NPOPTKP), dan selanjutnya dikalikan dengan tarif sebesar 5%. Ketentuan mengenai NPOPTKP ini diatur, yaitu diberikan satu kali untuk setiap Wajib Pajak dalam satu tahun pajak. Berdasarkan pengujian atas perhitungan dan penetapan BPHTB selama TA 2021 diketahui bahwa adanya penetapan nilai BPHTB yang tidak sesuai ketentuan karena perhitungan NPOPTKP yang diberikan lebih dari satu kali kepada Wajib Pajak yang sama, yaitu penetapan BHPTB atas 18 Wajib Pajak, ditetapkan senilai Rp766.097.660,00, sedangkan seharusnya BPHTB yang ditetapkan adalah senilai Rp828.136.610,00, sehingga terdapat Pendapatan atas BHPTB yang kurang ditetapkan senilai Rp62.038.950,00 (Rp828.136.610,00 – Rp766.097.660,00), dengan rincian pada **Lampiran 3**.

f. Pencatatan dan Pelaporan Pendapatan Asli Daerah pada Badan Pendapatan Daerah Belum Memadai

Pajak Daerah adalah kontribusi wajib kepada daerah yang terutang oleh orang pribadi atau badan yang bersifat memaksa berdasarkan Undang-Undang dengan tidak mendapatkan imbalan secara langsung dan digunakan untuk keperluan daerah bagi sebesar-besarnya kemakmuran rakyat. Terdapat 9 jenis Pajak Daerah yang dikelola oleh Badan Pendapatan Daerah (Bapenda) Kabupaten Manggarai, yaitu Pajak Hotel, Pajak Restoran, Pajak Hiburan, Pajak Reklame, Pajak Mineral Bukan Logam dan Batuan, Pajak Air Tanah, Pajak Penerangan Jalan, Pajak Bumi dan Bangunan Perdesaan dan Perkotaan, dan Pajak Bea Perolehan Hak atas Tanah dan Bangunan. Dalam pengelolaan Pajak Daerah, Bapenda menggunakan beberapa sistem informasi untuk mendukung proses pengelolaan Pajak Daerah, yaitu SIMPATDA untuk pengelolaan Pajak Hotel, Pajak Restoran, Pajak Hiburan, Pajak Reklame, Pajak Mineral Bukan Logam dan Batuan, dan Pajak Air Tanah, SIMPBB-P2 untuk Pajak Bumi dan Bangunan Perdesaan dan Perkotaan, dan SIMBPHTB untuk Pajak Bea Hak atas Tanah dan Bangunan.

Berdasarkan hasil pengujian atas pencatatan dan pelaporan Pendapatan Pajak Daerah yang dilaporkan dalam LRA, diketahui bahwa terdapat kesalahan pencatatan dan pelaporan atas Pendapatan Pajak Daerah. Hal ini disebabkan karena

sistem informasi yang digunakan Bapenda (SIMPATDA, SIMPBB-P2, dan SIMBPHTB) tidak terintegrasi dengan sistem informasi pencatatan dan pelaporan keuangan SIMDA Keuangan pada Badan Keuangan dan Aset Daerah (BKAD). Sehingga dibutuhkan proses penginputan secara manual atas Pendapatan Pajak Daerah ke aplikasi SIMDA Keuangan.

Berdasarkan hasil pengujian diketahui bahwa penginputan atas Pendapatan Pajak Daerah pada SIMDA Keuangan hanya mendukung Pendapatan yang telah diterima di Kas Daerah, sedangkan Pendapatan yang bersifat akrual tidak diproses dalam sistem tersebut, sehingga penentuan nilai Pendapatan-LO dan Piutang Pendapatan harus dilakukan secara manual pada akhir tahun. Berdasarkan pemeriksaan lebih lanjut diketahui bahwa data Pendapatan Pajak Daerah yang dilaporkan oleh Bapenda kepada BKAD tidak sesuai dengan data pada SIMPATDA, SIMPBB-P2 dan SIMBPHTB, dengan rincian sebagai berikut.

Tabel 1.3 Rincian Selisih Data sistem Bapenda dan sistem BKAD

No	Uraian	Data Bapenda	Data SIMDA Keuangan	Selisih
1	Pajak Mineral Bukan Logam	3.351.814.480,00	3.485.156.611,74	-133.342.131,92
2	Pajak Hotel	337.871.269,00	253.560.604,00	84.310.665,00
3	Pajak Restoran	1.730.406.810,00	1.726.795.475,00	3.611.335,00
4	Pajak Reklame	137.698.250,00	110.592.000,00	27.106.250,00
5	Pajak Air Tanah	91.405.620,00	88.971.800,00	2.433.820,00
6	PBB Pedesaan dan Perkotaan	4.717.872.901,00	4.787.898.119,00	-70.025.218,00
7	Pajak Bea Hak atas Tanah dan Bangunan	886.249.014,00	963.181.319,00	-76.932.305,00

Permasalahan tersebut dikarenakan adanya kesalahan dalam mengidentifikasi nilai Pendapatan-LO dan Piutang. Pihak Bapenda belum melakukan monitoring atas nilai Pendapatan-LO dan Piutang yang bersifat sistematis dan memadai untuk memitigasi adanya kesalahan pengakuan pendapatan secara akrual.

g. Bidang Pajak Daerah dan Bidang Retribusi Daerah Tidak Didukung Jumlah SDM yang Memadai

Struktur Organisasi Bapenda terdiri dari empat Bidang, yaitu Bidang Pajak Daerah, Bidang Retribusi Daerah, Bidang PBB dan BPHTB Wilayah I dan Bidang PBB dan BPHTB Wilayah II, dimana setiap Bidang memiliki Subbidang yang menangani Pendataan, Penetapan dan Penagihan.

Berdasarkan hasil permintaan keterangan kepada Kepala Bapenda dijelaskan bahwa kegiatan pengelolaan Pajak dan Retribusi Daerah pada Bidang Pajak Daerah dan Bidang Retribusi Daerah dilakukan oleh personel yang sama, dan terdapat pelaksanaan tugas yang tidak sesuai dengan yang telah ditetapkan. Hal ini dikarenakan Sumber Daya Manusia (SDM) pada Bidang Pajak Daerah dan Retribusi Daerah yang hanya berjumlah empat orang, sehingga pelaksanaan tugas dan fungsi tidak lagi memperhatikan pembagian tugas dan fungsi masing-masing Subbidang seperti yang telah ditetapkan dalam Struktur Organisasi dan Tata Kerja (SOTK). Seluruh fungsi Pendataan, Penetapan dan Penagihan atas Pajak dan Retribusi Daerah pada Bapenda dilakukan bersama-sama oleh empat orang. Hal

ini mengakibatkan pengelolaan atas Pajak dan Retribusi Daerah tidak dapat dilakukan secara optimal dikarenakan kekurangan SDM dalam melakukan pengelolaan Pajak dan Retribusi Daerah.

Kondisi tersebut tidak sesuai dengan:

- a. Peraturan Pemerintah (PP) Nomor 60 Tahun 2008 tentang Sistem Pengendalian Intern Pemerintah, pada Pasal 18, ayat (1), yang menyatakan bahwa pimpinan instansi pemerintah wajib menyelenggarakan kegiatan pengendalian sesuai dengan ukuran, kompleksitas, dan sifat dari tugas dan fungsi instansi pemerintah yang bersangkutan;
- b. Keputusan Gubernur Nusa Tenggara Timur Nomor 42 Tahun 2020 tentang Harga Patokan Mineral Bukan Logam dan Batuan di Provinsi Nusa Tenggara Timur, pada diktum keempat menetapkan bahwa penetapan besaran pajak pengambilan mineral bukan logam dan batuan dihitung berdasarkan :
 - 1) Harga jual mineral bukan logam dan batuan apabila harga mineral bukan logam dan batuan lebih tinggi dari harga patokan; atau
 - 2) Harga patokan mineral bukan logam dan batuan apabila harga mineral bukan logam dan batuan lebih rendah atau sama dengan harga patokan.
- c. Peraturan Daerah Kabupaten Manggarai Nomor 2 Tahun 2011 tentang Pajak Daerah, pada:
 - 1) Pasal 5 yang menyatakan bahwa dasar pengenaan Pajak Hotel adalah jumlah pembayaran atau yang seharusnya dibayar ke hotel.
 - 2) Pasal 6 yang menyatakan bahwa tarif Pajak Hotel sebesar 10%.
 - 3) Pasal 7 yang menyatakan bahwa besaran pokok pajak yang terutang dihitung dengan cara mengalikan tarif sebagaimana dimaksud dalam Pasal 6 dengan dasar pengenaan pajak sebagaimana dimaksud dalam Pasal 5
 - 4) Pasal 12 yang menyatakan bahwa dasar pengenaan Pajak Restoran adalah jumlah pembayaran yang diterima atau yang seharusnya diterima Restoran
 - 5) Pasal 13 yang menyatakan tarif Pajak Restoran ditetapkan sebesar 10%
 - 6) Pasal 14 yang menyatakan besaran Pajak Restoran terutang dihitung dengan cara mengalikan tarif sebagaimana dimaksud dalam Pasal 13 dengan dasar pengenaan pajak sebagaimana dimaksud dalam Pasal 12.
 - 7) Pasal 39 pada:
 - a) Ayat (1) yang menyatakan bahwa Subyek Pajak mineral bukan logam dan batuan adalah orang pribadi atau badan yang mengambil bahan Mineral Bukan Logam dan Batuan; dan
 - b) Ayat 2 yang menyatakan bahwa Wajib Pajak adalah orang pribadi atau badan yang menyelenggarakan Pengambilan Mineral Bukan Logam dan Batuan.

- 8) Pasal 40 pada:
- a) Ayat (1) yang menyatakan bahwa Dasar pengenaan Pajak Mineral Bukan Logam dan Batuan adalah Nilai Jual Hasil Pengambilan Mineral Bukan Logam dan Batuan;
 - b) Ayat (2) yang menyatakan bahwa Nilai Jual sebagaimana dimaksud ayat (1) dihitung dengan mengalikan volume/tonase hasil pengambilan dengan nilai pasar atau harga standar masing-masing jenis Mineral Bukan Logam dan Batuan;
 - c) Ayat (3) yang menyatakan bahwa Nilai Pasar sebagaimana dimaksud pada ayat (2) adalah harga rata-rata yang berlaku di lokasi setempat di wilayah daerah yang bersangkutan;
 - d) Ayat (4) yang menyatakan bahwa dalam hal nilai pasar dari hasil produksi Mineral Bukan Logam dan Batuan sebagaimana dimaksud pada ayat (3) sulit diperoleh, digunakan harga standar yang ditetapkan oleh Instansi yang berwenang;
- 9) Pasal 45 pada:
- a) Ayat (2) yang menyatakan bahwa objek Pajak Air Tanah adalah pengambilan dan/atau pemanfaatan Air Tanah; dan
 - b) Ayat (3) yang menyatakan bahwa dikecualikan dari objek Pajak Air Tanah adalah pengambilan dan/atau pemanfaatan air tanah untuk keperluan dasar rumah tangga, pengairan pertanian dan perikanan rakyat, peribadatan serta keperluan sosial lainnya.
- 10) Pasal 46 ayat (2) yang menyatakan bahwa wajib pajak air tanah adalah orang pribadi atau badan yang melakukan pengambilan dan/atau pemanfaatan air tanah
- 11) Pasal 47 pada:
- a) Ayat (1) yang menyatakan bahwa dasar pengenaan pajak air tanah adalah nilai perolehan air tanah;
 - b) Ayat (4) yang menyatakan bahwa nilai perolehan air tanah sebagaimana dimaksud pada ayat (1) ditetapkan dengan Peraturan Bupati;
 - c) Ayat (5) yang menyatakan bahwa setiap orang pribadi atau badan yang memanfaatkan air tanah wajib memakai water meter.
- 12) Pasal 53 pada:
- a) Ayat (1) yang menyatakan bahwa jenis pajak yang dipungut berdasarkan surat ketetapan pajak/penetapan Bupati adalah Pajak Air Tanah dan Pajak Reklame; dan
 - b) Ayat (2) yang menyatakan bahwa jenis pajak yang dibayar sendiri oleh Wajib Pajak adalah Pajak Hotel, Pajak Restoran, Pajak Hiburan, Pajak Penerangan Jalan, dan Pajak Mineral Bukan Logam dan Batuan.

- 13) Pasal 55 pada:
- a) Ayat (1) yang menyatakan bahwa wajib pajak memenuhi kewajiban perpajakan sendiri sebagaimana dimaksud dalam Pasal 53 ayat (2) dibayarkan berdasarkan SPTPD, SKPDKB dan/atau SKPDKBT;
 - b) Ayat (2) yang menyatakan bahwa setiap Wajib pajak wajib mengisi SPTPD;
 - c) Ayat (4) yang menyatakan bahwa SPTPD sebagaimana dimaksud pada ayat (1) harus disampaikan kepada Dinas yang berwenang selambat-lambatnya 15 (lima belas) hari setelah berakhirnya masa pajak.
- d. Peraturan Daerah Kabupaten Manggarai Nomor 3 Tahun 2011 tentang Bea Perolehan Hak Atas Tanah dan Bangunan, pada Pasal 5 mengenai dasar pengenaan dan tarif pajak:
- 1) Ayat (1) yang menyatakan bahwa dasar pengenaan BPHTB adalah NPOP
 - 2) Ayat (3) yang menyatakan bahwa jika NPOP tidak diketahui atau lebih rendah dari pada NJOP yang digunakan dalam pengenaan Pajak Bumi dan Bangunan pada tahun terjadi perolehan, dasar pengenaan yang dipakai adalah NJOP Pajak Bumi dan Bangunan.
 - 3) Ayat (7) yang menyatakan bahwa besarnya NPOPTKP ditetapkan sebesar Rp60.000.000,00 (enam puluh juta rupiah) untuk setiap wajib pajak
 - 4) Ayat (8) yang menyatakan bahwa dalam hal perolehan hak karena waris atau hibah wasiat yang diterima orang pribadi yang masih dalam hubungan keluarga sedarah dalam garis keturunan lurus satu derajat ke atas atau satu derajat ke bawah dengan pemberi hibah wasiat termasuk suami/istri, NPOPTKP ditetapkan sebesar Rp300.000.000,00 (tiga ratus juta rupiah).
 - 5) Ayat (9) yang menyatakan bahwa NPOPTKP sebagaimana dimaksud pada ayat (7) dan ayat (8) bukan merupakan objek yang dipecah-pecah.
- e. Peraturan Bupati Manggarai Nomor 52 Tahun 2020 tentang Tugas Pokok dan Fungsi Unit Kerja pada Badan Daerah Kabupaten Manggarai, pada:
- 1) Pasal 40 ayat (2) huruf (b) dan (f) yang menyatakan bahwa dalam melaksanakan tugas, Kepala Badan Pendapatan Daerah menyelenggarakan fungsi:
 - a) Menyusun pedoman dan petunjuk teknis bidang Pajak Daerah, Retribusi Daerah serta PBB dan BPHTB; dan
 - b) Mengendalikan dan mengevaluasi pelaksanaan tugas bidang Pajak Daerah, Retribusi Daerah serta PBB dan BPHTB.
 - 2) Pasal 43 ayat (1) yang menyatakan bahwa Bidang Pajak Daerah mempunyai tugas merencanakan, mengordinasikan dan mengevaluasi pelaksanaan tugas bidang pajak daerah berkaitan dengan pendataan, penetapan dan penagihan pajak daerah.
 - 3) Pasal 44 ayat (1) huruf (c), (d) dan (e) yang menyatakan bahwa Subbidang Pendataan Pajak Daerah menyelenggarakan fungsi

- a) Melaksanakan pendaftaran subyek dan obyek pajak daerah;
- b) Melaksanakan pendataan subyek dan obyek pajak daerah;
- c) Mengolah data subyek dan obyek pajak daerah.

Kondisi tersebut mengakibatkan:

- a. Realisasi pendapatan asli daerah dari pajak daerah belum menunjukkan potensi yang sebenarnya;
- b. Terdapat kurang bayar atas Pajak Daerah senilai Rp956.046.052,66 dengan rincian masing-masing Subjek Pajak:
 - 1) Pajak Restoran senilai Rp465.979.901,66;
 - 2) Pajak BPHTB senilai Rp62.038.950,00; dan
 - 3) Pajak Mineral Bukan Logam dan Batuan senilai Rp428.027.201,00.
- c. Terdapat potensi kurang penetapan dan pembayaran atas Pajak Mineral Bukan Logam dan Batuan senilai Rp187.421.000,00 atas pekerjaan konstruksi pada Dinas PUPR; dan
- d. Nilai Piutang Pajak Daerah dan Pendapatan Pajak Daerah tidak menunjukkan kondisi sebenarnya.

Kondisi tersebut disebabkan karena:

- a. Kepala Badan Pendapatan Daerah belum menjalankan fungsinya secara optimal dalam hal:
 - 1) Mengendalikan dan mengevaluasi pelaksanaan tugas Bidang Pajak Daerah, Retribusi Daerah dan Bidang PBB dan BPHTB Wilayah I dan Wilayah II;
 - 2) Menyusun pedoman dan petunjuk teknis bidang Pajak Daerah, Retribusi Daerah, PBB dan BPHTB;
- b. Kepala Bidang PBB dan BPHTB Wilayah I dan Wilayah II belum menjalankan fungsinya secara optimal dalam mengendalikan sistem BPHTB termasuk menindaklanjuti permasalahan yang ditemukan kepada vendor; dan
- c. Kepala Bidang Pajak Daerah belum menjalankan fungsinya secara optimal dalam melakukan pendataan, penetapan dan penagihan.

Atas permasalahan tersebut, Kepala Badan Pendapatan Daerah Kabupaten Manggarai menyatakan bahwa sependapat dan menerima hasil pemeriksaan BPK serta bersedia untuk melaksanakan tindak lanjut sesuai rekomendasi.

BPK merekomendasikan Bupati Manggarai agar menginstruksikan Kepala Badan Pendapatan Daerah untuk:

- a. Memerintahkan Kepala Bidang Pajak dan Retribusi Daerah supaya:
 - 1) Melakukan pendataan terhadap objek dan subjek Pajak Daerah, melaksanakan penetapan secara jabatan atas Pajak Daerah, dan memberikan sanksi kepada Wajib Pajak yang tidak melaporkan SPTPD sesuai batas waktu;
 - 2) Melakukan pengawasan dan pengendalian atas Pajak Daerah dengan melakukan pemeriksaan pajak; dan
- b. Melakukan sosialisasi terkait tata cara perhitungan dan pemungutan pajak daerah kepada Wajib Pajak Daerah.

B. Belanja

1. Kelebihan Pembayaran Gaji dan Tunjangan kepada Pegawai yang Melaksanakan Tugas Belajar, Pensiun dan Meninggal Dunia Senilai Rp147.784.304,00

Pemkab Manggarai pada TA 2021 menganggarkan belanja pegawai senilai Rp431.388.934.764,00 dengan realisasi senilai Rp406.236.865.405,92 atau 94,17%. Realisasi tersebut antara lain merupakan pembayaran atas gaji pokok dan tunjangan serta tambahan penghasilan bagi Pegawai Negeri Sipil (PNS) di wilayah Pemkab Manggarai.

Pengelolaan Belanja Gaji Pegawai Pemkab Manggarai dilaksanakan oleh Bidang Perbendaharaan pada Badan Keuangan dan Aset Daerah (BKAD) selaku Bendahara Umum Daerah (BUD). Pengelolaan Belanja Gaji Pegawai menggunakan aplikasi SIMGaji.

Berdasarkan hasil pemeriksaan secara uji petik atas realisasi belanja gaji dan tunjangan pegawai, diketahui bahwa terdapat realisasi belanja gaji dan tunjangan pegawai tidak sesuai ketentuan dengan rincian sebagai berikut:

a. Kelebihan Pembayaran Gaji dan Tunjangan TA 2021 kepada 14 Pegawai yang Melaksanakan Tugas Belajar senilai Rp45.265.000,00

Dalam Laporan Hasil Pemeriksaan (LHP) atas Sistem Pengendalian Intern dan Kepatuhan Terhadap Peraturan Perundang-undangan nomor 99.B/LHP/XIX.KUP/05/2021 tanggal 25 Mei 2021, BPK telah mengungkapkan kelemahan dan ketidakpatuhan terhadap peraturan perundang-undangan pada pengelolaan realisasi belanja gaji dan tunjangan pegawai pada Pemkab Manggarai antara lain (1) kelebihan pembayaran gaji pada 3 pegawai yang diberhentikan sementara karena menjalani proses peradilan senilai Rp37.053.450,00; dan (2) kelebihan pembayaran tunjangan kepada 15 pegawai yang sedang melaksanakan tugas belajar senilai Rp49.909.700,00.

Atas permasalahan tersebut, BPK merekomendasikan kepada Bupati Manggarai agar menginstruksikan Kepala OPD terkait untuk menagihkan kelebihan pembayaran atas belanja gaji dan tunjangan senilai Rp60.703.150,00 dan menyetorkan ke Kas Daerah dan membuat surat pernyataan komitmen yang

menjamin permasalahan kelebihan pembayaran gaji dan tunjangan tidak akan terjadi lagi. Pemerintah Kabupaten Manggarai telah menindaklanjuti rekomendasi tersebut pada tahun 2021.

Namun berdasarkan pengujian lebih lanjut atas pembayaran gaji dan tunjangan kepada pegawai pada tahun 2021 yang sedang melaksanakan tugas belajar diketahui bahwa terdapat kelebihan pembayaran tunjangan senilai Rp45.265.000,00, dengan rincian sebagai berikut.

- 1) Tiga pejabat struktural yang berasal dari tiga OPD, yaitu Dinas Kependudukan dan Catatan Sipil, BPBD dan Dinas Pariwisata sedang melaksanakan tugas belajar, namun masih menerima tunjangan struktural/eselon pada bulan berikutnya setelah diterbitkannya Keputusan Bupati terkait tugas belajar, sehingga terdapat kelebihan pembayaran senilai Rp5.030.000,00;
- 2) Sembilan pegawai yang merupakan pejabat fungsional pada dua OPD, yaitu Dinas Kesehatan dan RSUD dr. Ben Mboi sedang melaksanakan tugas belajar, namun masih menerima tunjangan fungsional terhitung sejak bulan ketujuh diterbitkannya Keputusan Bupati terkait tugas belajar, sehingga terdapat kelebihan pembayaran senilai Rp37.315.000,00;
- 3) Dua pegawai yang merupakan pejabat fungsional pada dua OPD, yaitu Dinas Pendidikan dan RSUD dr. Ben Mboi yang sedang melaksanakan tugas belajar, namun masih menerima tunjangan umum terhitung sejak bulan ketujuh diterbitkannya Keputusan Bupati terkait tugas belajar, sehingga terdapat kelebihan pembayaran senilai Rp2.920.000,00.

Rincian pejabat fungsional maupun struktural dimaksud termuat pada **Lampiran 4**.

b. Kelebihan Pembayaran Gaji dan Tunjangan TA 2021 kepada Sembilan Pegawai yang Pensiun senilai Rp90.111.304,00

Hasil penelusuran terhadap data pembayaran gaji dan tunjangan PNS TA 2021 pada Bidang Perbendaharaan BKAD serta status pegawai yang telah pensiun dari Badan Kepegawaian dan Pengembangan Sumber Daya Manusia Daerah (BKPSDMD) diketahui terdapat pembayaran gaji dan tunjangan yang direalisasikan terhadap empat pegawai yang telah pensiun senilai Rp102.511.304,00, dan diantaranya telah disetorkan kembali pada TA 2021 senilai Rp12.400.000,00, sehingga masih terdapat kelebihan pembayaran senilai Rp90.111.304,00 dengan rincian terlampir pada **Lampiran 5**.

c. Kelebihan Pembayaran Gaji dan Tunjangan TA 2021 kepada 13 Pegawai yang Telah Meninggal Dunia senilai Rp12.408.000,00

Berdasarkan hasil pemeriksaan atas daftar gaji PNS Pemerintah Kabupaten Manggarai TA 2021, diketahui bahwa terdapat pembayaran gaji dan tunjangan yang direalisasikan terhadap 13 pegawai yang telah meninggal senilai Rp12.408.000,00, dengan rincian terlampir pada **Lampiran 6**.

Berdasarkan wawancara dengan Kepala Bidang dan Operator Gaji pada Bidang Perbendaharaan BKAD dijelaskan bahwa pemberhentian pemberian gaji dan tunjangan untuk pegawai yang melaksanakan tugas belajar, telah pensiun dan telah

meninggal dunia, dilakukan oleh Bendahara Gaji masing-masing OPD dan dilaporkan ke Operator Gaji, kemudian Operator Gaji akan menginput data sesuai dengan yang disampaikan oleh Bendahara Gaji di masing-masing OPD dengan menggunakan aplikasi SIMGaji.

Salah satu penyebab terjadinya kelebihan pembayaran gaji dan tunjangan pegawai pensiun karena Bendahara Gaji masing-masing OPD terlambat melaporkan pegawai yang berstatus pensiun, selain itu masing-masing pegawai yang akan pensiun belum mengurus dokumen terkait dengan SK pensiun di BKPSDMD sehingga SK tersebut terlambat dilaporkan ke Bidang Perbendaharaan.

Hasil konfirmasi terhadap operator gaji, diketahui bahwa operator gaji belum memahami atas peraturan yang berlaku terkait dengan mekanisme pembayaran dan penghentian pembayaran tunjangan. Seharusnya bagi pegawai yang sedang melaksanakan tugas belajar, konsekuensinya adalah penghentian sementara dari jabatan fungsional dan statusnya dialihkan menjadi pegawai administrasi umum, sehingga tunjangan yang diberikan adalah tunjangan umum.

Kondisi tersebut tidak sesuai dengan:

- a. Peraturan Kepala Badan Kepegawaian Negara Nomor 18 Tahun 2006 tentang Tata Cara Permintaan, Pemberian, dan Penghentian Tunjangan Umum Bagi Pegawai Negeri Sipil, yaitu Lampiran 1. Bagian IV.1 menyatakan bahwa “Pembayaran Tunjangan Umum dihentikan apabila Pegawai Negeri Sipil yang bersangkutan, antara lain berhenti sebagai Pegawai Negeri Sipil”;
- b. Peraturan Kepala Badan Kepegawaian Negara Nomor 31 Tahun 2007 tentang Tata Cara Permintaan, Pemberian, dan Penghentian Tunjangan Jabatan Struktural poin III, pada Lampiran:
 - 1) Angka 1 menyatakan bahwa, Pembayaran tunjangan jabatan struktural dihentikan terhitung mulai tanggal 1 bulan berikutnya Pegawai Negeri Sipil yang bersangkutan diberhentikan dari jabatan struktural;
 - 2) Angka 2 menyatakan bahwa, Pegawai Negeri Sipil yang dihentikan dari jabatan strukturalnya karena tugas belajar lebih dari 6 (enam) bulan, dihentikan pembayaran tunjangan jabatan strukturalnya terhitung mulai bulan berikutnya setelah yang bersangkutan diberhentikan dari jabatan strukturalnya.
- c. Peraturan Kepala Badan Kepegawaian Negara Nomor 39 Tahun 2007 tentang Tata Cara Permintaan, Pemberian, dan Penghentian Tunjangan Jabatan Fungsional poin III pada Lampiran:
 - 1) Angka 1 menyatakan bahwa, Pembayaran tunjangan jabatan fungsional dihentikan terhitung mulai bulan berikutnya Pegawai Negeri Sipil yang bersangkutan- dibebaskan sementara dari jabatan fungsional; dan
 - 2) Angka 2 menyatakan bahwa, Khusus bagi pejabat fungsional yang dibebaskan sementara dari jabatan karena tugas belajar untuk jangka waktu lebih dari 6 (enam) bulan, maka tunjangan jabatan fungsionalnya diberhentikan terhitung mulai bulan ketujuh.

Kondisi tersebut mengakibatkan kelebihan pembayaran atas belanja gaji dan tunjangan senilai Rp147.784.304,00 (Rp45.265.000,00 + Rp90.111.304,00 + Rp12.408.000,00)

Kondisi tersebut disebabkan:

- a. Bendahara Gaji OPD terkait belum atau terlambat menyerahkan salinan SK Tugas Belajar dan SK Pensiun Pegawai kepada Operator Gaji pada Bidang Perbendaharaan Badan Keuangan dan Aset Daerah;
- b. Operator Gaji belum memahami peraturan terbaru terkait pemberian tunjangan kepada pegawai yang melaksanakan tugas belajar, berstatus pensiun dan meninggal dunia.

Atas permasalahan tersebut, Pemerintah Kabupaten Manggarai, dhi. Kepala OPD terkait menjelaskan bahwa sependapat dan menerima hasil pemeriksaan serta akan menindaklanjuti sesuai rekomendasi. Selain itu telah dilakukan penyetoran ke Kas Daerah senilai Rp3.040.000,00 (Rp1.960.000,00 + Rp1.080.000,00).

BPK merekomendasikan Bupati Manggarai agar menginstruksikan:

- a. Kepala OPD terkait untuk menagihkan kelebihan pembayaran atas Belanja Gaji dan Tunjangan senilai Rp42.225.000,00 dan menyetorkan ke Kas Daerah dan membuat surat pernyataan komitmen yang menjamin permasalahan kelebihan pembayaran gaji dan tunjangan tidak akan terjadi lagi; dan
- b. Kepala BKAD untuk berkoordinasi dengan PT Taspen untuk melakukan pemotongan atau penarikan kelebihan pembayaran belanja Gaji dan Tunjangan senilai Rp102.519.304,00 (Rp90.111.304,00 + Rp12.408.000,00).

2. Pengelolaan Tenaga Honorer atau Harian Lepas Belum Sepenuhnya Sesuai Ketentuan

Pemkab Manggarai TA 2021 menganggarkan Belanja Barang dan Jasa senilai Rp275.419.894.732,00 dengan realisasi senilai Rp237.908.984.373,00 atau 86,38% anggaran. Dari realisasi tersebut, diantaranya digunakan untuk pembayaran jasa Tenaga Honorer atau Tenaga Harian Lepas (THL) senilai Rp69.184.291.505,00.

Tenaga Honorer atau THL yang berada di lingkungan Pemkab Manggarai adalah seseorang yang diangkat oleh Bupati atau Kepala OPD terkait serta pejabat lain untuk melaksanakan tugas tertentu yang penghasilannya dibebankan dalam APBD. Bidang tugas yang dimungkinkan untuk direkrut sebagai Tenaga Honorer atau THL adalah:

- a. Tenaga Kebersihan;
- b. Tenaga Supir;
- c. Tenaga Keamanan; dan

- d. Tenaga tertentu lainnya (yang pekerjaannya tidak bisa diserahkan ke PNS).

Berdasarkan hasil pemeriksaan atas dokumen pertanggungjawaban dan permintaan keterangan kepada pihak-pihak terkait, diketahui beberapa permasalahan sebagai berikut.

a. **Tidak Terdapat Ketentuan yang Mengatur Proses Perekrutan Tenaga Honorer atau THL**

Berdasarkan keterangan Kepala BKPSDM diketahui bahwa BKPSDM hanya mengelola Tenaga Kontrak Daerah yang direkrut sebelum tahun 2009 dan telah ditetapkan oleh Bupati dengan perekrutan sebelum tahun 2019, sedangkan untuk THL yang direkrut setelah tahun 2019 tidak dikelola oleh BKPSDM namun dikelola langsung oleh masing-masing OPD. Masing-masing OPD memiliki analisis jabatan dan analisis beban kerja untuk mendukung operasional dari tugas perangkat daerah sebagai dasar pengangkatan THL. Sementara itu, BKPSDM hanya menerima laporan pengangkatan dan data THL dari masing-masing OPD. BKPSDM tidak memiliki SOP atau peraturan sejenis terkait mekanisme pengangkatan Tenaga Honorer atau THL dan sebutan lainnya.

Berdasarkan keterangan dari tiga kepala OPD yang melakukan perekrutan tenaga honorer atau THL, diketahui beberapa kondisi sebagai berikut.

- 1) Menurut penjelasan Kepala Bagian Umum TA 2021, sebagai salah satu unit kerja yang melakukan perekrutan tenaga THL, dijelaskan bahwa pada tahun 2021 terdapat pengangkatan tenaga honorer atau THL baru yang ditugaskan sebagai Juru Masak, Pramuniaga, Pramusaji, Supir Operasional Rumah Tangga dan Petugas Kebersihan di rumah jabatan Bupati, Wakil Bupati dan Sekretaris Daerah. Dijelaskan pula bahwa perekrutan tersebut dilakukan berdasarkan rekomendasi dari Bupati dan Wakil Bupati. Penetapan perekrutan THL dilakukan oleh Kepala Bagian Umum selaku Kuasa Pengguna Anggaran sebagai penandatanganan Surat Perjanjian Kerja dengan pihak yang direkrut sebagai THL. Setelah adanya penetapan perekrutan THL, kemudian dilaporkan kepada Bupati secara lisan. Dalam perekrutan THL, Bagian Umum hanya membuat Surat Permohonan Penambahan THL yang berisi jumlah tenaga yang dibutuhkan dengan uraian tugas masing-masing THL yang dikirimkan ke Bupati dengan tembusan kepada BKPSDM, BKAD, dan Bapelitbangda.
- 2) Berdasarkan keterangan dari Plt. Kepala Dinas Kesehatan TA 2021, dijelaskan bahwa pada Dinas Kesehatan tenaga honorer dibagi menjadi tiga jenis, yaitu Tenaga Harian Lepas (THL), Tenaga Pendukung Pelayanan Kesehatan (TPPK), dan Tenaga Penunjang Pelayanan Kesehatan. Tenaga kerja tersebut pada awalnya bekerja secara sukarela baik di Kantor Dinas Kesehatan maupun di Puskesmas dan jaringan, yang kemudian diusulkan oleh DPRD agar diberikan honor sebagai bentuk penghargaan kepada tenaga kerja yang bekerja secara sukarela. Terkait dengan analisis beban kerja, Dinas Kesehatan hanya membuat analisis untuk perekrutan CPNS dan PPPK, sedangkan untuk THL, TPPK dan Tenaga Penunjang Pelayanan Kesehatan belum dilakukan.

- 3) Berdasarkan keterangan Kepala Dinas Pendidikan TA 2021 dijelaskan bahwa untuk memperoleh kebutuhan pengangkatan tenaga pendidik yang berstatus honorer, analisis jabatan atau analisis beban kerja dilakukan oleh masing-masing sekolah, kemudian dilaporkan ke Dinas Pendidikan agar diinput ke dalam Daftar Pokok Pendidikan (DAPODIK). Saat ini, kondisi di beberapa sekolah pada wilayah Kabupaten Manggarai hanya terdapat satu pegawai negeri sipil (PNS) sehingga dengan pertimbangan tersebut beberapa sekolah mengangkat atau merekrut tenaga honorer untuk melaksanakan tugas mengajar maupun tugas administrasi di sekolah. Selain itu, pada Dinas Pendidikan sampai dengan saat ini masih kekurangan sumber daya manusia sehingga menjadi pertimbangan untuk pengangkatan atau perekrutan tenaga honorer.

Berdasarkan keterangan tiga Kepala OPD di atas, diketahui bahwa sampai dengan saat ini, pada Pemkab Manggarai, belum mempunyai mekanisme yang jelas yang mengatur mengenai proses perekrutan THL, dan mekanisme untuk proses evaluasi yang menjadi dasar untuk pemberhentian atau penggantian THL.

b. Kelebihan Pembayaran atas Honorarium Tenaga Pendidik, Tenaga Administrasi, dan Operator Non PNS pada Dinas Pendidikan

Pemkab Manggarai pada TA 2021 menganggarkan Belanja Jasa Kantor pada Dinas Pendidikan, Pemuda dan Olahraga (Dinas PPO) senilai Rp16.891.106.500,00 dan telah direalisasikan senilai Rp16.522.477.500,00 atau sebesar 97,85% dari anggarannya.

Dari realisasi tersebut diantaranya digunakan untuk kegiatan Pemerataan Kuantitas dan Kualitas Pendidik dan Tenaga Kependidikan bagi Satuan Pendidikan Dasar, PAUD, dan Pendidikan Nonformal/Kesetaraan senilai Rp14.945.468.500,00, yaitu untuk pembayaran Honor Tenaga Pendidik dan Kependidikan Non PNS pada jenjang Pendidikan Dasar, TK/PAUD lingkup Dinas PPO Kabupaten Manggarai.

Untuk mendukung kebutuhan Tenaga Pendidik dan Kependidikan pada lingkungan Sekolah di wilayah Kabupaten Manggarai, maka Pemkab Manggarai telah melakukan pengangkatan dan pemberian honorarium bagi Tenaga Pendidik dan Kependidikan Non PNS, dengan:

- 1) SK Bupati Manggarai Nomor HK/73/2021 tanggal 1 Maret 2021 tentang Pemberian Honorarium untuk Pendidik dan Tenaga Kependidikan Non PNS Jenjang Pendidikan Dasar, Taman Kanak-Kanak/Pendidikan Anak Usia Dini Lingkup Dinas Pendidikan Kabupaten Manggarai TA 2021, untuk 1.761 orang (1.490 guru, 105 operator, dan 166 tenaga administrasi);
- 2) SK Bupati Manggarai Nomor HK/75/2021 tanggal 1 Maret 2021 tentang Pemberian Honorarium untuk Pendidik dan Tenaga Kependidikan Non PNS Jenjang Pendidikan Dasar, Taman Kanak-Kanak/Pendidikan Anak Usia Dini Lingkup Dinas Pendidikan Kabupaten Manggarai TA 2021, untuk 918 orang (815 guru, dan 103 operator).

Berdasarkan pengujian atas keputusan Bupati Manggarai tersebut, diketahui bahwa SK tersebut merupakan SK yang memperpanjang Tenaga Pendidik dan Kependidikan yang telah ada pada tahun sebelumnya, dan bukan untuk pengangkatan tenaga non PNS yang baru. Dalam SK tersebut telah ditetapkan

besaran honor yang akan dibayarkan kepada masing-masing Tenaga Pendidik dan Kependidikan dengan rincian sebagai berikut:

- 1) SK Bupati Manggarai Nomor HK/73/2021:
 - Guru dibayar senilai Rp550.000,00 perbulan;
 - Operator dibayar senilai Rp475.000,00 perbulan; dan
 - Tenaga administrasi dibayar senilai Rp425.000,00 perbulan.
- 2) SK Bupati Manggarai Nomor HK/75/2021:
 - Guru dibayar senilai Rp250.000,00 perbulan;
 - Operator dibayar senilai Rp250.000,00 perbulan; dan
 - Tenaga administrasi dibayar senilai Rp250.000,00 perbulan.

Dalam SK tersebut di atas juga ditetapkan tenaga pendidik dan kependidikan pada sekolah-sekolah di wilayah Kabupaten Manggarai. Berdasarkan daftar nama tenaga pendidik dan kependidikan pada SK ini akan disusun daftar pembayaran honorarium kepada masing-masing tenaga pendidik dan kependidikan, sesuai dengan besaran nilai yang tercantum dalam SK tersebut setiap Triwulan, langsung ke rekening penerima.

Berdasarkan pengujian atas realisasi belanja jasa kantor tersebut, diketahui beberapa permasalahan, yaitu:

- 1) Pembayaran honorarium kepada Tenaga Pendidik dan Kependidikan yang direalisasikan lebih dari satu kali, atau ganda

Berdasarkan pengujian atas realisasi pembayaran honorarium Tenaga Pendidik dan Kependidikan pada TA 2021, diketahui bahwa terdapat realisasi pembayaran honorarium yang dibayarkan lebih dari satu kali kepada Tenaga Pendidik dan Kependidikan yang sama, atau pembayaran honorarium ganda total senilai Rp57.150.000,00 atas pembayaran ganda kepada 18 Tenaga Pendidik dan Kependidikan dengan rincian pada **Lampiran 7**.

- 2) Pembayaran honorarium kepada Tenaga Pendidik dan Kependidikan yang sudah tidak aktif bertugas pada tahun 2021

Berdasarkan pengujian atas daftar pembayaran honorarium, dengan membandingkan data tersebut dengan data tenaga pendidik dan kependidikan yang tercantum pada Data Pokok Pendidikan (Dapodik) diketahui bahwa terdapat 206 tenaga pendidik dan kependidikan penerima honorarium selama tahun 2021 yang datanya tidak terdapat dalam Dapodik. Atas permasalahan tersebut telah dilakukan konfirmasi kepada masing-masing sekolah, untuk memastikan status tenaga pendidik dan kependidikan non PNS tersebut, apakah masih menjalankan tugas pada sekolah tersebut atau sudah tidak bertugas lagi selama tahun 2021.

Hasil konfirmasi dari Kepala Sekolah terkait, diketahui bahwa terdapat 19 tenaga pendidik dan kependidikan tidak aktif lagi bertugas selama tahun 2021, namun masih menerima honorarium selama tahun 2021 senilai Rp81.900.000,00, dengan rincian pada **Lampiran 8**.

- 3) Pembayaran honorarium kepada Tenaga Pendidik dan Kependidikan Non PNS yang tidak sesuai dengan besaran nilai pada SK Bupati

Pembayaran honorarium kepada Tenaga Pendidik dan Kependidikan Non PNS pada sekolah-sekolah di wilayah Kabupaten Manggarai, dilakukan berdasarkan besaran yang telah ditetapkan dalam SK Bupati Nomor HK/73/2021 dan Nomor HK/75/2021. Berdasarkan pengujian atas realisasi pembayaran honorarium selama tahun 2021, diketahui bahwa terdapat pembayaran honorarium kepada 10 Tenaga Pendidik dan Kependidikan Non PNS pada Triwulan IV yang nilainya tidak sesuai dengan besaran nilai yang telah ditetapkan dalam SK Bupati tersebut, total senilai Rp7.650.000,00, dengan rincian sebagai berikut.

**Tabel 1.4 Rincian Pembayaran kepada
Tenaga Pendidik dan Kependidikan Non PNS tidak sesuai SK Bupati**

No	Nama Tenaga Non PNS	Nama Sekolah	Nilai Honorarium Dibayarkan TW IV	Nilai Honorarium Berdasarkan SK	Kelebihan Pembayaran
1	LSGD	SMPN 5 L. Rembong	1.650.000,00	750.000,00	900.000,00
2	ADHG	SMPN 15 Satarmese	1.425.000,00	750.000,00	675.000,00
3	DG ,S.Sos	SMPN 17 Satarmese	1.275.000,00	750.000,00	525.000,00
4	VB	SDI Purang	1.650.000,00	750.000,00	900.000,00
5	VG	TK B.Maria Cancar	1.650.000,00	750.000,00	900.000,00
6	HA, S.Pd	SDI Golo Tebo	1.650.000,00	750.000,00	900.000,00
7	AS,S.Ag	SDK Denge	1.275.000,00	750.000,00	525.000,00
8	CA	SDI Bangkakeli	1.275.000,00	750.000,00	525.000,00
9	FYA	SMPN Satap Robo	1.650.000,00	750.000,00	900.000,00
10	DJ	SDI Manda	1.650.000,00	750.000,00	900.000,00
	Jumlah		15.150.000,00	7.500.000,00	7.650.000,00

Atas permasalahan tersebut, telah dilakukan konfirmasi kepada Kepala Bidang Tenaga Pendidik dan Kependidikan pada Dinas Pendidikan Kabupaten Manggarai, dan dijelaskan bahwa dalam proses pembayaran honorarium kepada Tenaga Pendidik dan Kependidikan tersebut, Bidang Tenaga Pendidik dan Kependidikan akan menyusun daftar pembayaran setiap triwulan berdasarkan informasi yang diperoleh dari SK Bupati terkait pemberian honorarium bagi Tenaga Pendidik dan Kependidikan Non PNS tersebut. Selain itu, atas daftar pembayaran tersebut akan dilakukan pembaruan jika terdapat informasi dari sekolah, yang memberikan informasi terkait Tenaga Pendidik dan Kependidikan Non PNS yang bertugas pada sekolah tersebut. Bidang Tenaga Pendidik dan Kependidikan belum pernah melakukan konfirmasi secara aktif kepada sekolah terkait data tenaga di setiap sekolah selama tahun 2021, maupun belum pernah melakukan perbandingan data pada daftar pembayaran setiap triwulan tersebut dengan data tenaga pendidik dan kependidikan yang dilaporkan pada Data Pokok Pendidikan (Dapodik).

Kondisi tersebut tidak sesuai dengan:

- a. Peraturan Pemerintah Nomor 48 Tahun 2005 tentang Pengangkatan Tenaga Honorer Menjadi Calon Pegawai Negeri Sipil sebagaimana diubah terakhir dengan Peraturan Pemerintah Nomor 56 Tahun 2012 tentang Perubahan Kedua atas Peraturan Pemerintah Nomor 48 Tahun 2005 tentang Pengangkatan Tenaga Honorer Menjadi Calon Pegawai Negeri Sipil pada Pasal 8 yang menyatakan bahwa “Sejak ditetapkannya Peraturan Pemerintah ini, semua Pejabat Pembina Kepegawaian dan pejabat lain di lingkungan instansi, dilarang mengangkat tenaga honorer atau yang sejenis, kecuali ditetapkan dengan Peraturan Pemerintah.”;
- b. Peraturan Pemerintah Nomor 49 Tahun 2018 tentang Manajemen Pegawai Pemerintah Dengan Perjanjian Kerja pada:
 - 1) Pasal 4 yang menyatakan bahwa “Setiap Instansi Pemerintah wajib menyusun kebutuhan jumlah dan jenis jabatan PPPK berdasarkan analisis jabatan dan analisis beban kerja”;
 - 2) Pasal 96 ayat (1) yang menyatakan bahwa “PPK dilarang mengangkat pegawai non-PNS dan/atau non-PPPK untuk mengisi jabatan ASN”;
 - 3) Penjelasan pasal 96 ayat (1) yang menyebutkan bahwa “Yang dimaksud pegawai non-PNS dan non-PPPK antara lain pegawai yang saat ini dikenal dengan sebutan tenaga honorer atau sebutan lain”;
- c. Surat Keputusan Bupati Nomor HK/73/2021 tanggal 1 Maret 2021, tentang Pemberian Honorarium Untuk Pendidik dan Tenaga Kependidikan Non PNS Jenjang Pendidikan Dasar, Taman Kanak-Kanak/Pendidikan Anak Usia Dini Lingkup Dinas Pendidikan Kabupaten Manggarai, pada:
 - 1) Diktum Kedua, yang menyatakan bahwa Honorarium yang diberikan kepada Pendidik dan Tenaga Kependidikan Non PNS sebagaimana tersebut pada Diktum Kesatu, dibayarkan melalui rekening bank masing-masing dengan besaran perbulan sebagai berikut:
 - a) Tenaga guru senilai Rp550.000,00 / bulan;
 - b) Tenaga operator senilai Rp475.000,00 / bulan; dan
 - c) Tenaga administrasi senilai Rp425.000,00 / bulan.
 - 2) Diktum Ketiga, yang menyatakan bahwa Pemberian honorarium kepada pendidik dan tenaga kependidikan sebagaimana dimaksud pada Diktum Kesatu, dihentikan pembayarannya pada bulan berikutnya sejak mendapatkan laporan yang resmi atau laporan tertulis dari atasan langsung bahwa yang bersangkutan:
 - a) Meninggal dunia;
 - b) Diberhentikan sebagai pendidik/tenaga kependidikan dengan alasan tertentu;
 - c) Mengundurkan diri;
 - d) Bekerja pada instansi/pemerintah daerah lain; dan
 - e) Alasan lain yang sah dan dapat dipertanggungjawabkan.
- d. Surat Keputusan Bupati Nomor HK/73/2021 tanggal 1 Maret 2021, tentang Pemberian Honorarium Untuk Pendidik dan Tenaga Kependidikan Non PNS

Jenjang Pendidikan Dasar, Taman Kanak-Kanak/Pendidikan Anak Usia Dini Lingkup Dinas Pendidikan Kabupaten Manggarai, pada:

- 1) Diktum Kedua, yang menyatakan bahwa Honorarium yang diberikan kepada Pendidik dan Tenaga Kependidikan Non PNS sebagaimana tersebut pada Diktum Kesatu, dibayarkan melalui rekening bank masing-masing dengan besaran perbulan sebagai berikut:
 - a) Tenaga guru senilai Rp250.000,00 / bulan;
 - b) Tenaga operator senilai Rp250.000,00 / bulan; dan
 - c) Tenaga administrasi senilai Rp250.000,00 / bulan.
- 2) Diktum Ketiga, yang menyatakan bahwa Pemberian honorarium kepada pendidik dan tenaga kependidikan sebagaimana dimaksud pada Diktum Kesatu, dihentikan pembayarannya pada bulan berikutnya sejak mendapatkan laporan yang resmi atau laporan tertulis dari atasan langsung bahwa yang bersangkutan:
 - a) Meninggal dunia;
 - b) Diberhentikan sebagai pendidik/tenaga kependidikan dengan alasan tertentu;
 - c) Mengundurkan diri;
 - d) Bekerja pada instansi/pemerintah daerah lain; dan
 - e) Alasan lain yang sah dan dapat dipertanggungjawabkan.

Kondisi tersebut mengakibatkan:

- a. Pembayaran honor atas THL yang jumlahnya tidak sesuai dengan peraturan bupati berpotensi membebani keuangan daerah; dan
- b. Kelebihan pembayaran atas honorarium kepada Tenaga Pendidik dan Kependidikan Non PNS, total senilai Rp146.700.000,00 (Rp57.150.000,00 + Rp81.900.000,00 + 7.650.000,00).

Kondisi tersebut disebabkan karena:

- a. Tidak terdapat ketentuan yang jelas terkait mekanisme perekrutan dan penghentian perpanjangan perjanjian kerja THL untuk masing-masing OPD; dan
- b. Kepala Bidang Tenaga Pendidik dan Kependidikan pada Dinas Pendidikan Pemuda dan Olahraga tidak melakukan pemutakhiran data Tenaga Pendidik dan Kependidikan Non PNS penerima honorarium secara periodik.

Atas permasalahan tersebut, Pemerintah Kabupaten Manggarai dhi. Kepala OPD terkait menyatakan sependapat dan menerima hasil pemeriksaan serta akan menindaklanjuti sesuai rekomendasi.

BPK merekomendasikan Bupati Manggarai agar menginstruksikan:

- a. Kepala Badan Kepegawaian dan Pengembangan Sumber Daya Manusia untuk berkoordinasi dengan Kepala Bagian Hukum Sekretariat Daerah dan Kepala OPD terkait untuk menyusun SOP terkait pengelolaan dan perekrutan THL, selanjutnya melakukan sosialisasi ke OPD di lingkungan Pemkab Manggarai; dan
- b. Kepala Dinas Pendidikan, Pemuda dan Olahraga untuk:
 - 1) Melakukan rekonsiliasi data THL pada sekolah-sekolah dengan daftar pembayaran honorarium THL sebelum dilakukan pembayaran setiap Triwulan; dan
 - 2) Melakukan penarikan kelebihan pembayaran honorarium dari THL yang tidak bertugas lagi pada tahun 2021 senilai Rp146.700.000,00, untuk selanjutnya menyetorkan ke Kas Daerah.

3. Terdapat Kekurangan Volume Pekerjaan Terpasang, Denda Keterlambatan Belum Disetor, dan Jaminan Pelaksanaan Pekerjaan Putus Kontrak Belum Dicairkan pada Tiga OPD

Pemkab Manggarai pada TA 2021 menganggarkan Belanja Modal senilai Rp180.207.065.790,00 dan telah direalisasikan senilai Rp174.222.039.501,00 atau 96,68% dari anggaran, dengan rincian sebagai berikut.

Tabel 1.5 Anggaran dan Realisasi Belanja Modal TA 2021

No	Uraian	Anggaran (Rp)	Realisasi (Rp)	%
1	Belanja Modal Tanah	10.500.000,00	5.947.920,00	56,65
2	Belanja Modal Peralatan dan Mesin	19.674.872.850,00	15.696.481.723,00	79,78
3	Belanja Modal Gedung dan Bangunan	54.579.368.848,00	53.847.392.337,00	98,66
4	Belanja Modal Jalan, Irigasi dan Jaringan	105.942.324.092,00	104.672.217.521,00	98,80
5	Belanja Modal Aset Tetap Lainnya	-	-	0,00
	Jumlah	180.207.065.790,00	174.222.039.501,00	96,68

Berdasarkan hasil pemeriksaan realisasi belanja modal secara uji petik atas dua paket pekerjaan pada BLUD RSUD dr. Ben Mboi, satu paket pekerjaan pada Dinas Kesehatan, enam paket pekerjaan pada Dinas Pendidikan, dan tiga paket pekerjaan pada Dinas Pekerjaan Umum dan Penataan Ruang (PUPR) diketahui terdapat kekurangan volume pekerjaan terpasang senilai Rp869.275.822,46, denda keterlambatan senilai Rp27.262.580,00 belum dibayar, dan jaminan pelaksanaan pekerjaan putus kontrak belum dicairkan senilai Rp70.356.900,00 dengan rincian sebagai berikut.

a. Kekurangan Volume Pekerjaan pada BLUD RSUD dr. Ben Mboi Senilai Rp419.434.123,28

Berdasarkan hasil pemeriksaan secara uji petik terhadap dua paket pekerjaan realisasi Belanja Modal Gedung dan Bangunan pada BLUD RSUD dr. Ben Mboi diketahui terdapat kekurangan volume pekerjaan terpasang senilai

Rp419.434.123,28 (Rp218.870.178,37 + Rp200.563.944,91) dengan rincian sebagai berikut.

1) Pembangunan Ruang Rawat Inap Perawatan Bedah

Paket Pekerjaan Pembangunan Gedung Rawat Inap Ruang Isolasi dilaksanakan oleh PT AAP, berdasarkan Kontrak Nomor RSUD.003.2/PPK/26/V/2021 tanggal 24 Mei 2021 senilai Rp11.606.987.425,00 yang bersumber dari Dana Alokasi Khusus (DAK). Jangka waktu pelaksanaan 210 hari kalender sejak tanggal 24 Mei 2021 s.d 19 Desember 2021 sesuai dengan SPMK Nomor RSUD.003.2/PPK/28/V/2021 tanggal 24 Mei 2021. Dalam pelaksanaan pekerjaan dilakukan dua kali perubahan kontrak yang dinyatakan dalam:

- a) Adendum Nomor RSUD.003.2/PPK/77/VIII/2021 tanggal 9 Agustus 2021 terkait perubahan, penambahan, pengurangan jenis pekerjaan, dan volume serta perubahan nilai kontrak menjadi Rp11.754.964.000,00; dan
- b) Adendum Nomor RSUD.003.2/PPK/208/XI/2021 tanggal 15 November 2021 terkait penambahan waktu pelaksanaan pekerjaan menjadi 220 hari kalender dari tanggal 24 Mei 2021 s.d. 30 Desember 2021.

Pekerjaan dinyatakan selesai dan diserahterimakan pada 28 Desember 2021 sesuai Berita Acara Serah Terima Pertama Pekerjaan (PHO) Nomor RSUD.003.2/PPK/203/PPK.05/217/2021 tanggal 28 Desember 2021. Pembayaran atas paket pekerjaan tersebut telah direalisasikan 100% atau senilai Rp11.754.964.000,00 dengan rincian SP2D sebagai berikut:

- a) 1788/LS/2021 tanggal 14 Juli 2021 senilai Rp2.321.397.485,00;
- b) 4891/LS/2021 tanggal 13 Oktober 2021 senilai Rp3.761.588.480,00;
- c) 5231/LS/2021 tanggal 8 November 2021 senilai Rp2.162.913.376,00;
- d) 6950/LS/2021 tanggal 21 Desember 2021 senilai Rp2.068.873.664,00;
- e) 7904/LS/2021 tanggal 30 Desember 2021 senilai Rp969.992.435,00; dan
- f) 7905/LS/2021 tanggal 30 Desember 2021 senilai Rp470.198.560,00.

Berdasarkan hasil pemeriksaan atas dokumen pelaksanaan pekerjaan dan pengujian fisik secara uji petik bersama dengan PPK, Pelaksana Pekerjaan, dan Pengawas Pekerjaan, diketahui bahwa terdapat kekurangan volume pekerjaan senilai Rp218.870.178,37 dengan rincian pada **Lampiran 9**.

2) Pembangunan Gedung Rawat Inap Ruang Isolasi

Paket Pekerjaan Pembangunan Gedung Rawat Inap Ruang Isolasi dilaksanakan oleh PT JU, berdasarkan Kontrak Nomor RSUD.003.2/PPK/27/V/2021 tanggal 24 Mei 2021 senilai Rp11.612.681.466,00 yang bersumber dari Dana Alokasi Khusus (DAK). Jangka waktu pelaksanaan 210 hari kalender sejak tanggal 24 Mei 2021 s.d 20 Desember 2021 sesuai dengan SPMK Nomor RSUD.003.2/PPK/29/V/2021 tanggal 24 Mei 2021. Dalam pelaksanaan pekerjaan dilakukan dua kali perubahan kontrak yang dinyatakan dalam:

- a) Adendum Nomor RSUD.003.2/PPK/73/VIII/2021 tanggal 9 Agustus 2021 terkait perubahan, penambahan, pengurangan jenis pekerjaan, dan volume serta perubahan nilai kontrak menjadi Rp11.753.893.000,00; dan
- b) Adendum Nomor RSUD.003.2/PPK/203/XI/2021 tanggal 13 November 2021 terkait penambahan waktu pelaksanaan pekerjaan menjadi 220 hari kalender dari tanggal 24 Mei 2021 s.d. 30 Desember 2021.

Pekerjaan dinyatakan selesai dan diserahkan pada 28 Desember 2021 sesuai Berita Acara Serah Terima Pertama Pekerjaan (PHO) Nomor RSUD.003.2/PPK/203/PPK.05/218/2021 tanggal 28 Desember 2021. Pembayaran atas paket pekerjaan tersebut telah direalisasikan 100% atau senilai Rp11.753.893.000,00 dengan rincian SP2D sebagai berikut:

- a) 1789/LS/2021 tanggal 14 Juli 2021 senilai Rp2.322.536.293,00;
- b) 4896/LS/2021 tanggal 13 Oktober 2021 senilai Rp2.820.934.320,00;
- c) 5232/LS/2021 tanggal 8 November 2021 senilai Rp1.880.622.880,00;
- d) 6949/LS/2021 tanggal 21 Desember 2021 senilai Rp2.820.934.320,00;
- e) 7902/LS/2021 tanggal 30 Desember 2021 senilai Rp1.438.709.467,00; dan
- f) 7903/LS/2021 tanggal 30 Desember 2021 senilai Rp470.155.720,00.

Berdasarkan hasil pemeriksaan atas dokumen pelaksanaan pekerjaan dan pengujian fisik secara uji petik bersama dengan PPK, Pelaksana Pekerjaan, dan Pengawas Pekerjaan, diketahui bahwa terdapat kekurangan volume pekerjaan senilai Rp200.563.944,91 dengan rincian pada **Lampiran 10**.

b. Kekurangan Volume Pekerjaan pada Dinas Kesehatan Senilai Rp46.081.000,79

Realisasi belanja modal TA 2021 pada Dinas Kesehatan diantaranya digunakan untuk pembayaran Paket Pekerjaan Pembangunan Baru Puskesmas Cancar. Paket Pekerjaan dilaksanakan oleh CV WDI, berdasarkan Kontrak Nomor 37/912/PPK-SARKES/DK/VII/2021 tanggal 17 Juli 2021 senilai Rp7.079.030.000,00 yang bersumber dari Dana Alokasi Khusus (DAK). Jangka waktu pelaksanaan 150 hari kalender sejak tanggal 19 Juli 2021 s.d 15 Desember 2021 sesuai dengan Surat Perintah Mulai Kerja (SPMK) Nomor 38/912/PPK-SARKES/DK/VII/2021 tanggal 19 Juli 2021. Dalam pelaksanaan pekerjaan dilakukan perubahan kontrak yang dinyatakan dalam Adendum Nomor 51/912/PPK-SARKES/DK/VIII/2021 tanggal 23 Agustus 2021 terkait pekerjaan tambah/kurang serta perubahan volume pada item pekerjaan tanpa mengubah nilai kontrak.

Pekerjaan tersebut telah dinyatakan selesai dan diserahkan pada 27 Desember 2021 sesuai Berita Acara Serah Terima Pertama Pekerjaan Nomor 28/912/PPK-SARKES/DK/XII/2021 tanggal 27 Desember 2021. Pembayaran atas paket pekerjaan tersebut telah direalisasikan 100% atau senilai Rp7.079.030.000,00 dengan rincian SP2D sebagai berikut:

- 1) 2373/LS/2021 tanggal 20 Agustus 2021 senilai Rp1.415.806.000,00;
- 2) 5072/LS/2021 tanggal 1 November 2021 senilai Rp1.610.479.325,00;

- 3) 6045/LS/2021 tanggal 6 Desember 2021 senilai Rp2.152.025.120,00;
- 4) 7836/LS/2021 tanggal 30 Desember 2021 senilai Rp1.546.768.055,00; dan
- 5) 7837/LS/2021 tanggal 30 Desember 2021 senilai Rp353.951.500,00.

Berdasarkan hasil pemeriksaan dokumen pelaksanaan pekerjaan dan pengujian fisik secara uji petik bersama dengan PPK, Penyedia, dan Konsultan Pengawas diketahui terdapat kekurangan volume pekerjaan terpasang senilai Rp46.081.000,79 dengan rincian pada **Lampiran 11**.

c. Kekurangan Volume Pekerjaan pada Dinas Pendidikan Senilai Rp59.013.655,84

Berdasarkan hasil pemeriksaan secara uji petik terhadap enam paket pekerjaan realisasi Belanja Modal Gedung dan Bangunan pada Dinas Pendidikan diketahui terdapat kekurangan volume pekerjaan terpasang senilai Rp59.013.655,84 dengan rincian sebagai berikut.

1) Pembangunan Ruang Kelas Baru (RKB) SDN Sama Jaya

Paket Pekerjaan Pembangunan Ruang Kelas Baru (RKB) SDN Sama Jaya oleh CV D 88 berdasarkan Kontrak Nomor 94/PPK.DAK DINDPEND/VII/2021 tanggal 6 Juli 2021 senilai Rp351.738.362,00 yang bersumber dari Dana Alokasi Khusus (DAK). Jangka waktu pelaksanaan 140 hari kalender sejak tanggal 6 Juli 2021 s.d 23 November 2021 sesuai dengan SPMK Nomor 95/PPK.DAK DINDPEND/VII/2021 tanggal 6 Juli 2021 Pekerjaan dinyatakan selesai dan diserahkan pada 9 November 2021 sesuai Berita Acara Serah Terima Pertama Pekerjaan (PHO) Nomor 143/PPK.DAKDINPENDDRKBSD/PHO/ XI/2021 tanggal 9 November 2021.

Pembayaran atas paket pekerjaan tersebut telah direalisasikan 100% atau senilai Rp351.738.362,00 dengan rincian SP2D sebagai berikut:

- a) 2887/LS/2021 tanggal 3 September 2021 senilai Rp105.521.509,00;
- b) 5948/LS/2021 tanggal 3 Desember 2021 senilai Rp228.629.935,00; dan
- c) 5949/LS/2021 tanggal 3 Desember 2021 senilai Rp17.586.918,00.

Berdasarkan hasil pemeriksaan atas dokumen pelaksanaan pekerjaan dan pengujian fisik secara uji petik bersama dengan PPK, Pelaksana Pekerjaan, dan Pengawas Pekerjaan, diketahui bahwa terdapat kekurangan volume pekerjaan senilai Rp16.699.210,91, dengan rincian pada **Lampiran 12**.

2) Pembangunan Ruang Kelas Baru SDN Rampasasa

Paket Pekerjaan Pembangunan Ruang Kelas Baru SDN Rampasasa oleh CV PL, berdasarkan Kontrak Nomor 96/PPK.DAKDINDPEND/VII/2021 tanggal 6 Juli 2021 senilai Rp348.915.000,00 yang bersumber dari Dana Alokasi Khusus (DAK). Jangka waktu pelaksanaan 140 hari kalender sejak tanggal 6 Juli 2021 s.d 23 November 2021 sesuai dengan SPMK Nomor 97/PPK.DAKDINDPEND/ VII/2021 tanggal 6 Juli 2021. Pekerjaan dinyatakan selesai dan diserahkan pada 22 November 2021 sesuai Berita

Acara Serah Terima Pertama Pekerjaan (PHO) Nomor 160/PPK.DAKDINPENDDRKBSD/PHO/ XI/2021 tanggal 22 November 2021.

Pembayaran atas paket pekerjaan tersebut telah direalisasikan 100% atau senilai Rp348.915.000,00 dengan rincian SP2D sebagai berikut:

- a) 2846/LS/2021 tanggal 2 September 2021 senilai Rp104.674.500,00;
- b) 6783/LS/2021 tanggal 17 Desember 2021 senilai Rp226.794.750,00; dan
- c) 6784/LS/2021 tanggal 17 Desember 2021 senilai Rp17.445.750,00.

Berdasarkan hasil pemeriksaan atas dokumen pelaksanaan pekerjaan dan pengujian fisik secara uji petik bersama dengan PPK, Pelaksana Pekerjaan, dan Pengawas Pekerjaan, diketahui bahwa terdapat kekurangan volume pekerjaan senilai Rp16.241.527,54, dengan rincian pada **Lampiran 13**.

3) Pembangunan Ruang Guru SDN Watu Lando

Paket Pekerjaan Pembangunan Ruang Guru SDN Watu Lando oleh CV D 88, berdasarkan Kontrak Nomor 245/PPK.DAKDINDPEND/VII/2021 tanggal 14 Juli 2021 senilai Rp181.887.552,00 yang bersumber dari Dana Alokasi Khusus (DAK). Jangka waktu pelaksanaan 140 hari kalender sejak tanggal 15 Juli 2021 s.d 11 November 2021 sesuai dengan SPMK Nomor 246/PPK.DAKDINDPEND/ VII/2021 tanggal 14 Juli 2021. Pekerjaan dinyatakan selesai dan diserahkan pada 19 Oktober 2021 sesuai Berita Acara Serah Terima Pertama Pekerjaan (PHO) Nomor 16/PPKDAK.PHORGSD/X/2021 tanggal 19 Oktober 2021.

Pembayaran atas paket pekerjaan tersebut telah direalisasikan 100% atau senilai Rp181.887.552,00 dengan rincian SP2D sebagai berikut.

- a) 3004/LS/2021 tanggal 6 September 2021 senilai Rp54.566.266,00;
- b) 5409/LS/2021 tanggal 11 November 2021 senilai Rp118.226.908; dan
- c) 5410/LS/2021 tanggal 11 November 2021 senilai Rp9.094.378,00.

Berdasarkan hasil pemeriksaan atas dokumen pelaksanaan pekerjaan dan pengujian fisik secara uji petik bersama dengan PPK, Pelaksana Pekerjaan, dan Pengawas Pekerjaan, diketahui bahwa terdapat kekurangan volume pekerjaan senilai Rp834.961,52 dengan rincian pada **Lampiran 14**.

4) Pembangunan Ruang UKS SDN Watu Lando

Paket Pekerjaan Pembangunan Ruang UKS SDN Watu Lando oleh CV PL berdasarkan Kontrak Nomor 257/PPK.DAKDINDPEND/VII/2021 tanggal 15 Juli 2021 senilai Rp81.200.000,00 yang bersumber dari Dana Alokasi Khusus (DAK). Jangka waktu pelaksanaan 140 hari kalender sejak tanggal 15 Juli 2021 s.d 13 Oktober 2021 sesuai dengan SPMK Nomor 258/PPK.DAKDINDPEND/VII/2021 tanggal 15 Juli 2021. Pekerjaan dinyatakan selesai dan diserahkan pada 11 Oktober 2021 sesuai Berita Acara Serah Terima Pertama Pekerjaan (PHO) Nomor 31/PPKDAK.PHOUKSSD/X/2021 tanggal 11 Oktober 2021.

Pembayaran atas paket pekerjaan tersebut telah direalisasikan 100% atau senilai Rp81.200.000,00 dengan rincian SP2D sebagai berikut:

- a) 2997/LS/2021 tanggal 6 September 2021 senilai Rp24.360.000,00;
- b) 7023/LS/2021 tanggal 22 Desember 2021 senilai Rp52.780.000,00; dan
- c) 7024/LS/2021 tanggal 22 Desember 2021 senilai Rp4.060.000,00.

Berdasarkan hasil pemeriksaan atas dokumen pelaksanaan pekerjaan dan pengujian fisik secara uji petik bersama dengan PPK, Pelaksana Pekerjaan, dan Pengawas Pekerjaan, diketahui bahwa terdapat kekurangan volume pekerjaan senilai Rp5.631.172,56 dengan rincian pada **Lampiran 15**.

5) Pembangunan Perpustakaan SDN Watu Lando

Paket Pekerjaan Pembangunan Perpustakaan SDN Watu Lando oleh CV DSP berdasarkan Kontrak Nomor 270/PPK.DAKDINDPEND/VII/2021 tanggal 16 Juli 2021 senilai Rp181.750.000,00 yang bersumber dari Dana Alokasi Khusus (DAK). Jangka waktu pelaksanaan 120 hari kalender sejak tanggal 16 Juli 2021 s.d 13 November 2021 sesuai dengan SPMK Nomor 271/PPK.DAKDINDPEND/VII/2021 tanggal 16 Juli 2021. Pekerjaan dinyatakan selesai dan diserahkan pada 10 November 2021 sesuai Berita Acara Serah Terima Pertama Pekerjaan (PHO) Nomor 34/PPKDAK.PHOPerpust.SD/XI/2021 tanggal 10 November 2021. Pembayaran atas paket pekerjaan tersebut telah direalisasikan 100% atau senilai Rp181.750.000,00 dengan SP2D Nomor 7572/LS/2021 tanggal 28 Desember 2021 senilai Rp172.662.500,00 dan SP2D 7573/LS/2021 tanggal 28 Desember 2021 senilai Rp9.087.500,00.

Berdasarkan hasil pemeriksaan atas dokumen pelaksanaan pekerjaan dan pengujian fisik secara uji petik bersama dengan PPK, Pelaksana Pekerjaan, dan Pengawas Pekerjaan, diketahui bahwa terdapat kekurangan volume pekerjaan senilai Rp12.038.021,54 dengan rincian pada **Lampiran 16**.

6) Pembangunan Ruang Kelas Baru SDN Watu Lando

Paket Pekerjaan Pembangunan Ruang Kelas Baru SDN Watu Lando oleh CV RM berdasarkan Kontrak Nomor 334/PPK.DAKDINDPEND/VII/2021 tanggal 21 Juli 2021 senilai Rp323.952.596,06 yang bersumber dari Dana Alokasi Khusus (DAK). Jangka waktu pelaksanaan 140 hari kalender sejak tanggal 21 Juli 2021 s.d 8 Desember 2021 sesuai dengan SPMK Nomor 335/PPK.DAKDINPEND/VII/2021 tanggal 21 Juli 2021. Dalam pelaksanaan pekerjaan dilakukan satu kali perubahan kontrak yang dinyatakan dalam Adendum Nomor 06.ADD.I/PPK.DAKDINPEND/VII/2021 tanggal 20 Agustus 2021 terkait perubahan volume pekerjaan tambah kurang, perubahan nilai kontrak menjadi Rp356.306.025,00, dan perubahan jangka waktu pelaksanaan menjadi 147 hari kalender terhitung sejak 21 Juli 2021 s.d 15 Desember 2021. Pekerjaan dinyatakan selesai dan diserahkan pada 12 Oktober 2021 sesuai Berita Acara Serah Terima Pertama Pekerjaan (PHO) Nomor 07/PPK.DAKDIKPENDRKBSD/PHO/X/2021 tanggal 12 Oktober 2021.

Pembayaran atas paket pekerjaan tersebut telah direalisasikan 100% atau senilai Rp356.306.025,00 dengan rincian SP2D sebagai berikut:

- a) 2606/LS/2021 tanggal 28 Agustus 2021 senilai Rp97.185.779,00;
- b) 5315/LS/2021 tanggal November 2021 senilai Rp241.304.945,00; dan
- c) 5316/LS/2021 tanggal November 2021 senilai Rp17.815.301,00.

Berdasarkan hasil pemeriksaan atas dokumen pelaksanaan pekerjaan dan pengujian fisik secara uji petik bersama dengan PPK, Pelaksana Pekerjaan, dan Pengawas Pekerjaan, diketahui bahwa terdapat kekurangan volume pekerjaan senilai Rp7.568.761,77 dengan rincian pada **Lampiran 17**.

d. Kekurangan Volume Pekerjaan pada Dinas PUPR Senilai Rp344.747.042,55

Berdasarkan hasil pemeriksaan secara uji petik terhadap tiga paket pekerjaan realisasi Belanja Modal Jalan, Irigasi, dan Jaringan pada Dinas PUPR diketahui terdapat kekurangan volume pekerjaan terpasang senilai Rp344.747.042,55 (Rp201.741.922,97 + Rp102.322.258,09 + Rp40.682.861,49) dengan rincian sebagai berikut.

1) Rekonstruksi / Peningkatan Kapasitas Struktur Jalan Dalam Kota Ruteng

Paket Pekerjaan Rekonstruksi / Peningkatan Kapasitas Struktur Jalan Dalam Kota Ruteng dilaksanakan oleh PT MAP, berdasarkan Kontrak Nomor PUPR.600.762/329/JLN.DAK.BM/V/2021 tanggal 31 Mei 2021 senilai Rp11.408.257.000,00 yang bersumber dari Dana Alokasi Khusus (DAK). Jangka waktu pelaksanaan 150 hari kalender sejak tanggal 7 Juni 2021 s.d 3 November 2021 sesuai dengan SPMK Nomor PUPR.600.762/347/JLN.DAK.BM/VI/2021 tanggal 7 Juni 2021. Dalam pelaksanaan pekerjaan dilakukan dua kali perubahan kontrak yang dinyatakan dalam:

- a) ADD.I.PUPR.600.762/486/JLN.DAK.BM/VII/2021 tanggal 7 Juli 2021 terkait perubahan volume pekerjaan tambah kurang, perubahan nilai kontrak menjadi Rp12.165.367.500,00, dan perubahan jangka waktu pelaksanaan menjadi 180 hari kalender terhitung sejak 7 Juni 2021 s.d 3 Desember 2021; dan
- b) ADD.II.PUPR.600.762/1236.a/JLN.DAK.BM/XI/2021 tanggal 15 November 2021 terkait perubahan volume pekerjaan tambah kurang tanpa mengubah nilai kontrak.

Pekerjaan dinyatakan selesai dan diserahkan pada 28 Desember 2021 sesuai Berita Acara Serah Terima Pertama Pekerjaan (PHO) Nomor PUPR.600.762/1367/PPK-DAU.BM/XII/2021 tanggal 2 Desember 2021. Pembayaran atas paket pekerjaan tersebut telah direalisasikan 100% atau senilai Rp12.165.367.500,00 dengan rincian SP2D sebagai berikut:

- a) 1632/LS/2021 tanggal 5 Juli 2021 senilai Rp2.281.651.400,00;
- b) 5256/LS/2021 tanggal 8 November 2021 senilai Rp4.926.973.837,00;
- c) 5772/LS/2021 tanggal 1 Desember 2021 senilai Rp1.186.123.331,00;

- d) 7909/LS/2021 tanggal 30 Desember 2021 senilai Rp3.162.350.556,00; dan
- e) 7910/LS/2021 tanggal 30 Desember 2021 senilai Rp608.268.376,00.

Berdasarkan hasil pemeriksaan atas dokumen pelaksanaan pekerjaan dan pengujian fisik secara uji petik bersama dengan PPK, Pelaksana Pekerjaan, dan Pengawas Pekerjaan, diketahui bahwa terdapat kekurangan volume pekerjaan senilai Rp201.741.922,97, dengan rincian pada **Lampiran 18**.

2) Rekonstruksi / Peningkatan Kapasitas Struktur Jalan Sp. Tal - Ulungali - Golo Cala

Paket Pekerjaan Rekonstruksi / Peningkatan Kapasitas Struktur Jalan Sp. Tal - Ulungali - Golo Cala dilaksanakan oleh PT MAP, berdasarkan Kontrak Nomor PUPR.600.762/330/JLN.DAK.BM/V/2021 tanggal 31 Mei 2021 senilai Rp7.202.095.000,00 yang bersumber dari Dana Alokasi Khusus (DAK). Jangka waktu pelaksanaan 150 hari kalender sejak tanggal 7 Juni 2021 s.d 3 November 2021 sesuai dengan SPMK Nomor PUPR.600.762/348/JLN.DAK.BM/VI/2021 tanggal 7 Juni 2021. Dalam pelaksanaan pekerjaan dilakukan satu kali perubahan kontrak yang dinyatakan dalam ADD.I.PUPR.600.762/486/JLN.DAK.BM/VII/2021 tanggal 7 Juli 2021 terkait perubahan volume pekerjaan tambah kurang, perubahan nilai kontrak menjadi Rp7.500.000.000,00, dan perubahan jangka waktu pelaksanaan menjadi 180 hari kalender terhitung sejak 7 Juni 2021 s.d 3 Desember 2021.

Pekerjaan dinyatakan selesai dan diserahterimakan pada 30 November 2021 sesuai Berita Acara Serah Terima Pertama Pekerjaan (PHO) Nomor PUPR.600.762/1365/PPK-DAU.BM/XI/2021 tanggal 30 November 2021. Pembayaran atas paket pekerjaan tersebut telah direalisasikan 100% atau senilai Rp7.500.000.000,00 dengan rincian SP2D sebagai berikut:

- a) 1631/LS/2021 tanggal 5 Juli 2021 senilai Rp1.440.419.000,00;
- b) 6218/LS/2021 tanggal 9 Desember 2021 senilai Rp3.689.581.000,00;
- c) 7907/LS/2021 tanggal 30 Desember 2021 senilai Rp1.995.000.000,00; dan
- d) 7908/LS/2021 tanggal 30 Desember 2021 senilai Rp375.000.000,00.

Berdasarkan hasil pemeriksaan atas dokumen pelaksanaan pekerjaan dan pengujian fisik secara uji petik bersama-sama dengan PPK, Pelaksana Pekerjaan, dan Pengawas Pekerjaan, diketahui bahwa terdapat kekurangan volume pekerjaan senilai Rp102.322.258,09, dengan rincian pada **Lampiran 19**.

3) Pembangunan Infrastruktur Ruas Jalan Golo Gereng - Bea Mese

Paket Pekerjaan Pembangunan Infrastruktur Ruas Jalan Golo Gereng - Bea Mese dilaksanakan oleh CV CGM, berdasarkan Kontrak Nomor PUPR.600.762/1157/JLN.BANKEU.PROP.NTT-BM/X/2021 tanggal 18 Oktober 2021 senilai Rp6.721.534.000,00 yang bersumber dari dana Bantuan Keuangan APBD Provinsi NTT. Jangka waktu pelaksanaan 74 hari kalender sejak tanggal 18 Oktober 2021 s.d 31 Desember 2021 sesuai dengan SPMK

Nomor PUPR.600.762/1158/JLN.BANKEU.PROP.NTT-BM/X/2021 tanggal 18 Oktober 2021. Dalam pelaksanaan pekerjaan dilakukan satu kali perubahan kontrak yang dinyatakan dalam ADD.I.PUPR.600.762/1262/XI/2021 tanggal 18 November 2021 terkait perubahan volume pekerjaan tambah kurang tanpa mengubah nilai kontrak.

Pekerjaan dinyatakan selesai dan diserahterimakan pada 30 Desember 2021 sesuai Berita Acara Serah Terima Pertama Pekerjaan (PHO) Nomor PUPR.600.762/1524/JLN.BANKEU.PROP.NTT-BM/XII/2021 tanggal 30 Desember 2021. Pembayaran atas paket pekerjaan tersebut telah direalisasikan 100% atau senilai Rp6.721.534.000,00 dengan rincian SP2D sebagai berikut:

- a) 5007/LS/2021 tanggal 25 Oktober 2021 senilai Rp2.016.460.200,00;
- b) 7690/LS/2021 tanggal 30 Desember 2021 senilai Rp4.279.600.698,00.
- c) 7979/LS/2021 tanggal 31 Desember 2021 senilai Rp89.396.402,00; dan
- d) 7980/LS/2021 tanggal 31 Desember 2021 senilai Rp336.076.700,00.

Berdasarkan hasil pemeriksaan atas dokumen pelaksanaan pekerjaan dan pengujian fisik secara uji petik bersama-sama dengan PPK, Pelaksana Pekerjaan, dan Pengawas Pekerjaan, diketahui bahwa terdapat kekurangan volume pekerjaan senilai Rp40.682.861,49 dengan rincian pada **Lampiran 20**.

e. Denda Keterlambatan Belum Disetor ke Kas Daerah Senilai Rp27.262.580,00

Berdasarkan hasil pemeriksaan atas dokumen pelaksanaan kontrak paket pekerjaan realisasi Belanja Modal Jalan, Irigasi, dan Jaringan pada Dinas PUPR diketahui terdapat empat paket pekerjaan yang terlambat penyelesaiannya. Atas empat paket pekerjaan yang terlambat diselesaikan, PPK telah menetapkan sanksi denda keterlambatan kepada pihak pelaksana pekerjaan senilai Rp27.262.580,00 dengan rincian sebagai berikut.

Tabel 1.6 Denda Keterlambatan Penyelesaian Pekerjaan

No	Paket Pekerjaan	Pelaksana Pekerjaan	Nilai Kontrak (Rp)	Jumlah Hari Terlambat	Pengenaan Denda	Progress Fisik 31 Des 2021
1	Peningkatan Jalan SP. Toe-Wangkal - Sambor, Lapen Kec. Reok Barat	CV PR	1.407.138.000,0 0	50	13.543.703,00	85,00 %
2	Peningkatan Jalan Bolol - Wae Pesi Hulu, Lapen + Telford Kec. Reok Barat	CV PK	996.686.000,00	50	9.593.103,00	85,00 %
3	Pemeliharaan Berkala Rehabilitasi Jalan Bakar - Rujung - Sp.Sambi, Lapen Kec. Reok Barat	CV PS	500.000.000,00	50	3.625.000,00	90,00 %
4	Pemeliharaan Periodik Dalam Kota Ruteng, Lapen Kec. Langke Rembong	CV M	518.399.000,00	50	500.774,00	98,00 %
	Jumlah				27.262.580,00	

Namun hingga pemeriksaan berakhir, denda keterlambatan senilai Rp27.262.580,00 belum disetorkan ke kas Daerah. Berdasarkan penjelasan PPK bahwa pekerjaan Peningkatan Jalan SP. Toe-Wangkal - Sambor, Lapen Kec. Reok Barat telah diputus kontrak, maka denda keterlambatan akan ditagihkan langsung oleh PPK kepada penyedia. Sedangkan denda keterlambatan atas tiga paket pekerjaan lainnya akan disetor oleh penyedia bersamaan dengan pencarian SP2D 100%.

f. Jaminan Pelaksanaan atas Pekerjaan Putus Kontrak Belum Dicairkan senilai Rp70.356.900,00

TA 2021 Dinas PUPR merealisasikan Belanja Modal Paket Pekerjaan Peningkatan Jalan Sp. Toe – Wangkal – Sambor, Lapen, Kec. Reok Barat senilai Rp1.407.138.000,00. Paket pekerjaan tersebut dilaksanakan oleh CV PR berdasarkan kontrak nomor PUPR.600.762/451/VII/2021 tanggal 6 Juli 2021 senilai Rp1.407.138.000,00 yang bersumber dari dana alokasi umum (DAU). Jangka waktu pelaksanaan 120 hari kalender sejak tanggal 6 Juli 2021 s.d, 27 Desember 2021 sesuai dengan SPMK Nomor PUPR.600.762/452/2021 tanggal 6 Juli 2021. Dalam pelaksanaan pekerjaan dilakukan satu kali perubahan kontrak yang dinyatakan dalam ADD.I.PUPR.600.762/1010/PPK.DAU.BM/ IX/2021 tanggal 1 September 2021 terkait perubahan volume pekerjaan tambah kurang tanpa mengubah nilai kontrak. Hasil pemeriksaan dokumen SP2D diketahui bahwa pembayaran pekerjaan telah direalisasikan sebesar 85% dengan dua kali pembayaran melalui SP2D Nomor 2561/LS/2021 tanggal 25 Agustus 2021 senilai Rp422.141.400,00 dan SP2D nomor 8023/LS/2021 tanggal 31 Desember 2021 senilai Rp714.122.535,00.

Hingga jangka waktu pekerjaan berakhir pada 27 Desember 2021, pekerjaan tersebut belum selesai dikerjakan. Berdasarkan keterangan dari PPK, bahwa penyedia berkomitmen untuk menyelesaikan pekerjaan tersebut sehingga PPK memberikan kesempatan selama 50 hari kalender kepada pelaksana untuk menyelesaikan pekerjaan. Pemberian Kesempatan tersebut dimuat dalam Adendum Nomor ADD.PUPR.600.762/1532/PPK.DAU.BM/ XII/2021 tanggal 27 Desember 2021.

Pada 16 Februari 2022 pelaksana kegiatan menyatakan tidak sanggup menyelesaikan pekerjaan yang disampaikan melalui Surat Pernyataan Tidak Sanggup untuk Menyelesaikan Pekerjaan yang ditandatangani oleh Direktur CV Putra Regina pada tanggal 16 Februari 2022. Atas dasar tersebut PPK melakukan pemutusan hubungan kerja (PHK) kepada pelaksana kegiatan melalui surat nomor PUPR.600.762/152/II/2021. Berdasarkan pemutusan hubungan kerja tersebut PPK telah melakukan upaya pencairan Jaminan Pelaksanaan kepada lembaga penjamin senilai Rp70.356.900,00, namun hingga pemeriksaan berakhir jaminan tersebut belum disetorkan ke kas daerah.

Atas pekerjaan putus kontrak tersebut, Pemeriksa BPK tidak melaksanakan pengujian lebih lanjut dikarenakan permasalahan atas pekerjaan putus kontrak tersebut sedang ditangani oleh Kepolisian Resor Manggarai.

Kondisi tersebut tidak sesuai dengan:

- a. Peraturan Presiden No 16 Tahun 2018 tentang Pengadaan Barang/Jasa Pemerintah:
 - 1) Pasal 7 ayat (1) huruf f yang menyatakan bahwa “Semua pihak yang terlibat dalam Pengadaan Barang/Jasa mematuhi etika sebagai berikut menghindari dan mencegah pemborosan dan kebocoran keuangan negara”;
 - 2) Pasal 11 ayat (1) huruf k antara lain menyatakan bahwa “PPK dalam Pengadaan Barang/Jasa memiliki tugas mengendalikan kontrak”;
 - 3) Pasal 27 ayat (4) yang menyatakan bahwa “Kontrak Harga Satuan sebagaimana dimaksud pada ayat (1) huruf b merupakan kontrak Pengadaan Barang/Pekerjaan Konstruksi/Jasa Lainnya dengan harga satuan yang tetap untuk setiap satuan atau unsur pekerjaan dengan spesifikasi teknis tertentu atas penyelesaian seluruh pekerjaan dalam batas waktu yang telah ditetapkan dengan ketentuan sebagai berikut:
 - a) Volume atau kuantitas pekerjaannya masih bersifat perkiraan pada saat Kontrak ditandatangani;
 - b) Pembayaran berdasarkan hasil pengukuran bersama atas realisasi volume pekerjaan;
 - c) Nilai akhir kontrak ditetapkan setelah seluruh pekerjaan diselesaikan.
 - 4) Pasal 78:
 - a) Ayat (3) yang menyatakan bahwa Perbuatan atau tindakan Penyedia yang dikenakan sanksi adalah
 - i) huruf a. tidak melaksanakan Kontrak, tidak menyelesaikan pekerjaan, atau tidak melaksanakan kewajiban dalam masa pemeliharaan;
 - ii) huruf d. melakukan kesalahan dalam perhitungan volume hasil pekerjaan berdasarkan hasil audit;
 - iii) huruf f. terlambat menyelesaikan pekerjaan sesuai dengan Kontrak.
 - b) Ayat (5)
 - i) huruf e. Pelanggaran atas ketentuan sebagaimana dimaksud pada ayat (3) huruf b sampai dengan huruf e dikenakan sanksi ganti kerugian sebesar nilai kerugian yang ditimbulkan.
 - ii) huruf f yang menyatakan bahwa Pelanggaran atas ketentuan sebagaimana dimaksud ayat (3) huruf f dikenakan sanksi denda keterlambatan.
 - 5) Pasal 79 ayat 4 menyatakan bahwa Pengenaan sanksi denda keterlambatan sebagaimana dimaksud dalam Pasal 78 ayat (5) huruf f ditetapkan oleh PPK dalam Kontrak senilai 1‰ (satu permil) dari nilai kontrak atau nilai bagian kontrak untuk setiap hari keterlambatan.
- b. Surat Perjanjian Kerja (Kontrak) masing-masing paket pekerjaan, pada Syarat-syarat Umum Kontrak dan Syarat-syarat Khusus Kontrak.

Kondisi tersebut mengakibatkan:

- a. Kelebihan pembayaran atas kekurangan volume pekerjaan senilai Rp869.275.822,46 (Rp419.434.123,28 + Rp46.081.000,79 + Rp59.013.655,84 + Rp344.747.042,55);
- b. Tertundanya perolehan hak pemerintah daerah dari denda keterlambatan senilai Rp27.262.580,00; dan
- c. Potensi hilangnya Jaminan Pelaksanaan senilai Rp70.356.900,00.

Kondisi tersebut disebabkan oleh:

- a. Direktur BLUD RSUD dr. Ben Mboi. Kepala Dinas Kesehatan, Kepala Dinas Pendidikan, dan Kepala Dinas PUPR kurang cermat dalam melakukan pengawasan pelaksanaan anggaran pada satuan kerjanya; dan
- b. PPK pada masing-masing pekerjaan kurang cermat dalam melakukan pengendalian dan pengawasan atas pelaksanaan pekerjaan yang menjadi tanggung jawabnya.

Atas permasalahan tersebut, Kepala Dinas Kesehatan, Kepala Dinas Pendidikan, Pemuda dan Olahraga, dan Kepala Dinas Pekerjaan Umum dan Penataan Ruang menyatakan sependapat dan menerima hasil pemeriksaan serta akan menindaklanjuti sesuai rekomendasi. Selain itu Direktur RSUD dr. Ben Mboi, menyatakan sependapat dan menerima hasil pemeriksaan serta telah dilakukan penyetoran ke Kas Daerah senilai Rp100.000.000,00.

BPK merekomendasikan Bupati Manggarai agar menginstruksikan Direktur RSUD, Kepala Dinas Kesehatan, Kepala Dinas Pendidikan, Pemuda dan Olahraga, dan Kepala Dinas Pekerjaan Umum dan Penataan Ruang untuk menarik kelebihan pembayaran karena kekurangan volume pekerjaan senilai Rp769.275.822,46, mengenakan denda keterlambatan, dan mencairkan Jaminan Pelaksanaan untuk selanjutnya disetorkan ke Kas Daerah, serta membuat Pernyataan Komitmen untuk meningkatkan pengawasan terhadap kinerja PPK supaya permasalahan kekurangan volume dan keterlambatan pekerjaan tidak terulang kembali.

C. Aset

1. Pengelolaan Kas dan Rekening Organisasi Perangkat Daerah Belum Tertib

Pemkab Manggarai menyajikan saldo Kas di Neraca per 31 Desember 2021 senilai Rp68.653.403.849,09, dengan rincian sebagai berikut.

Tabel 1.7 Posisi Kas per 31 Desember 2021

No.	Uraian	Nilai (Rp)
1	Kas di Kas Daerah	46.071.808.206,43
2	Kas di Bendahara Penerimaan	0,00

No.	Uraian	Nilai (Rp)
3	Kas di Bendahara Pengeluaran	16.610.150,00
4	Kas di BLUD	17.549.199.725,66
5	Kas di FKTP	4.165.460.880,00
6	Kas Dana BOS	850.324.887,00
7	Kas Lainnya	0,00
	Total	68.653.403.849,09

Berdasarkan pemeriksaan atas dokumen pembukuan dan pertanggungjawaban serta pengujian fisik kas pada Kas di Kas Daerah, Kas di Bendahara Penerimaan, Kas di Bendahara Pengeluaran, Kas di BLUD, Kas di FKTP dan Kas Lainnya diketahui permasalahan sebagai berikut:

a. Bendahara Pengeluaran Dinas Kebudayaan dan Pariwisata terlambat menyetorkan sisa UP/TUP ke Kas Daerah

Pemkab Manggarai telah menetapkan Batas Waktu Pencairan Anggaran sesuai dengan Instruksi Bupati Manggarai Nomor BKAD.900/251/XII/2021 tanggal 7 Desember 2021 yang diantaranya mengatur bahwa penyetoran kembali sisa kas yang tidak digunakan ke Kas Umum Daerah paling lama pada tanggal 31 Desember 2021. Hasil pemeriksaan atas surat pertanggungjawaban (SPJ) fungsional, Rekening Koran, dan saldo Kas di Bendahara Pengeluaran, diketahui bahwa penyetoran pada Dinas Kebudayaan dan Pariwisata berupa sisa UP/TUP TA 2021 senilai Rp16.610.150,00 terlambat dilakukan, yakni lima dan 47 hari baru disetorkan ke Kas Daerah pada tahun 2022 dengan rincian berikut:

Tabel 1.8 Rincian Sisa UP/TUP TA 2021 yang Terlambat Disetor ke Kasda

No	OPD	Nilai (Rp)	Jumlah Penyetoran	Tanggal Setor	Jumlah Hari Terlambat
1	Dinas Kebudayaan dan Pariwisata	16.610.150,00	16.403.990,00	05-Jan-2022	5 hari
			206.160,00	16-Feb-2022	47 hari
	Jumlah	16.610.150,00	16.610.150,00		

Bendahara Pengeluaran pada Dinas Kebudayaan dan Pariwisata menjelaskan bahwa keterlambatan tersebut terjadi karena adanya keterlambatan SPJ dari masing-masing bagian.

b. Terdapat pengelolaan Kas di Bendahara Pengeluaran Sekretariat DPRD tidak sesuai ketentuan

Berdasarkan pemeriksaan fisik kas, diketahui bahwa pada TA 2022, Sekretariat DPRD memperoleh UP senilai Rp1.090.700.000,00 melalui pencairan SP2D Nomor 0001/UP/DPRD/I/2022 tanggal 21 Januari 2022. Atas perolehan UP tersebut, Bendahara Pengeluaran langsung melakukan penarikan keseluruhan nilai UP tahun 2022 pada hari yang sama pada saat perolehan UP yakni 21 Januari 2022. Setelah melakukan penarikan keseluruhan UP dari Rekening Bendahara Sekretariat DPRD, Bendahara Pengeluaran melakukan penyetoran kembali uang tersebut pada rekening yang dibuka sendiri pada Koperasi Kredit Sangosay atas nama RG dhi. Bendahara Pengeluaran Sekretariat DPRD. Berdasarkan keterangan dari Bendahara Pengeluaran, dijelaskan bahwa pembukaan rekening pada Koperasi Kredit Sangosay tersebut, difungsikan sebagai Brankas, dan hal tersebut dilakukan

juga karena pada hari libur Koperasi tersebut tetap melayani transaksi sehingga dapat dilakukan penarikan sewaktu-waktu, dibandingkan dengan Bank NTT yang hanya beroperasi pada hari kerja (Senin – Jumat) pukul 08.00 – 15.00 WITA. Kondisi ini telah berjalan sejak tahun 2021, dimana rekening Koperasi Kredit Sangosay tersebut dibuka pada tanggal 12 Maret 2021.

Bendahara Pengeluaran akan melakukan penarikan dana dari Koperasi Kredit Sangosay jika terdapat belanja yang perlu dibayarkan, hasil dari Penarikan dana di Koperasi Kredit Sangosay tersebut disimpan pada lemari di Ruang Kerja Bendahara Pengeluaran, karena Sekretariat DPRD tidak memiliki brankas. Atas rekening Koperasi Kredit Sangosay atas nama Regina Gulo sudah dilakukan penutupan rekening per tanggal 5 April 2022 dan pendapatan bunga yang didapatkan senilai Rp226.900,00 telah disetorkan ke rekening kas daerah dengan nomor STS 007685 pada 1 April 2022.

Berdasarkan pengujian lebih lanjut atas pengelolaan kas di Bendahara Pengeluaran Sekretariat DPRD diketahui bahwa Bendahara Pengeluaran tidak melakukan pencatatan atas transaksi keuangan dengan memadai. Berdasarkan hasil pemeriksaan diketahui bahwa terdapat pemberian uang panjar kepada pegawai dan anggota DPRD antara lain untuk keperluan perjalanan dinas, namun tidak didukung dengan catatan yang memadai. Selain itu, Bendahara Pengeluaran juga memberikan pinjaman kepada pegawai dan anggota DPRD untuk kepentingan pribadi, dan akan dikembalikan/dipotong dari realisasi belanja perjalanan dinas, maupun pembayaran honor-honor atas pegawai dan anggota DPRD tersebut.

Berdasarkan pengujian atas fisik kas (*cash opname*) yang dikelola oleh Bendahara Pengeluaran Sekretariat DPRD pada tanggal 11 Februari 2022, diketahui bahwa terdapat fisik sisa kas senilai Rp120.854.000,00, sementara sisa kas pada catatan BKU per tanggal 11 Februari 2022 seharusnya menunjukkan saldo senilai Rp136.656.000,00. Dengan demikian terdapat ketekoran/kekurangan kas senilai Rp15.802.000,00. Berdasarkan penelusuran lebih lanjut dan permintaan keterangan kepada Bendahara Pengeluaran Sekretariat DPRD, dijelaskan bahwa selisih yang mengakibatkan ketekoran kas tersebut disebabkan karena adanya pemberian pinjaman kepada Pegawai maupun Anggota DPRD untuk kepentingan pribadi, namun Bendahara Pengeluaran tidak dapat menjelaskan kepada Pegawai atau Anggota DPRD siapa dana tersebut dipinjamkan. Atas ketekoran kas tersebut, Bendahara Pengeluaran telah melakukan penyetoran kembali ke Kas Daerah senilai Rp15.802.000,00 pada tanggal 1 April 2022 dengan nomor STS 007684.

Kondisi tersebut tidak sesuai dengan:

- a. Undang-undang Nomor 17 Tahun 2013 tentang Keuangan Negara Pasal 35 ayat (3) yang menyatakan bahwa setiap bendahara bertanggungjawab secara pribadi atas kerugian keuangan negara yang berada dalam pengurusannya;
- b. Peraturan Pemerintah Nomor 58 Tahun 2005 tentang Pengelolaan Keuangan Daerah pada Pasal 136 Ayat (2) yang menyatakan bahwa Bendahara, pegawai negeri bukan bendahara, atau pejabat lain yang karena perbuatannya melanggar

hukum atau melalaikan kewajiban yang dibebankan kepadanya secara langsung merugikan keuangan daerah, wajib mengganti kerugian tersebut.

- c. Peraturan Pemerintah Nomor 12 Tahun 2019 tentang Pengelolaan Keuangan Daerah pada Pasal 153 Ayat (5) yang menyatakan bahwa untuk tertib laporan pertanggungjawaban pada akhir tahun anggaran, pertanggungjawaban pengeluaran dana bulan Desember disampaikan paling lambat tanggal 31 Desember;
- d. Peraturan Menteri Dalam Negeri Nomor 13 Tahun 2006 tentang Pedoman Pengelolaan Keuangan Daerah sebagaimana telah diubah beberapa kali terakhir dengan Peraturan Menteri Dalam Negeri Nomor 21 Tahun 2011 tentang Perubahan Kedua Peraturan Menteri Dalam Negeri Nomor 13 Tahun 2006 tentang Pedoman Pengelolaan Keuangan Daerah pada Pasal 220 Ayat (8) menyatakan bahwa untuk tertib laporan pertanggungjawaban pada akhir tahun anggaran, pertanggungjawaban pengeluaran dana bulan Desember disampaikan paling lambat tanggal 31 Desember.

Kondisi tersebut mengakibatkan:

- a. Pemkab Manggarai tidak dapat segera memanfaatkan sisa dana UP atas keterlambatan penyetoran ke Kas Daerah; dan
- b. OPD Sekretariat DPRD kekurangan kas untuk pengelolaan belanja operasional yang menggunakan sistem UP.

Kondisi tersebut disebabkan karena:

- a. Bendahara Pengeluaran OPD Dinas Kebudayaan dan Pariwisata tidak tertib dalam memedomani ketentuan batas waktu penyetoran sisa UP/TUP ke Kas Daerah;
- b. Bendahara Pengeluaran OPD Sekretariat DPRD tidak optimal dalam menjalankan tugasnya; dan
- c. Kepala BKAD selaku BUD belum optimal dalam melakukan manajemen pengelolaan dan pengendalian rekening kas sesuai ketentuan yang berlaku.

Atas permasalahan tersebut, Pemerintah Kabupaten Manggarai dhi. Kepala OPD terkait menyatakan sependapat dan menerima hasil pemeriksaan serta akan menindaklanjuti sesuai rekomendasi

BPK merekomendasikan Bupati Manggarai agar menginstruksikan Sekretaris Daerah, Kepala Dinas Kebudayaan dan Pariwisata, dan Sekretaris DPRD untuk membuat Pernyataan Komitmen untuk menjamin agar permasalahan keterlambatan penyetoran sisa UP ke Kas Daerah dan pengelolaan Kas di Bendahara Pengeluaran tidak terjadi kembali di kemudian hari.

2. Pengelolaan Dana Bantuan Operasional Sekolah (BOS) TA 2021 Belum Tertib

Pemkab Manggarai menyajikan saldo Kas di Bendahara BOS pada Neraca per 31 Desember 2021 dan per 31 Desember 2020 masing-masing senilai Rp850.324.887,00 dan Rp892.378.503,00. Saldo Kas di Bendahara BOS per 31 Desember 2021 berada pada Bendahara BOS sekolah-sekolah di wilayah Kabupaten Manggarai, yang terdiri dari saldo dana BOS dalam bentuk saldo tunai dan saldo bank, masing-masing senilai Rp548.608.875,00 dan Rp301.716.012,00.

Pada TA 2021, Dana BOS direalisasikan kepada 232 sekolah dengan rincian 165 SD Negeri dan 67 SMP Negeri, yang dilaporkan dalam Laporan Realisasi Anggaran (LRA) TA 2021, yaitu realisasi pendapatan dana BOS tahun 2021 senilai Rp52.722.330.000,00 dan realisasi belanja dana BOS senilai Rp53.240.948.201,00, dengan rincian sebagai berikut.

Tabel 1.9 Sisa Dana BOS per 31 Desember 2021 Kabupaten Manggarai

Uraian	SD Negeri (Rp)	SMP Negeri (Rp)	Jumlah (Rp)
Saldo Awal	373.778.445,00	518.600.058,00	892.378.503,00
Pendapatan	27.294.120.000,00	25.428.210.000,00	52.722.330.000,00
Belanja	27.479.858.452,00	25.761.089.749,00	53.240.948.201,00
Koreksi Saldo Awal	382.910.785,00	250.000,00	383.160.785,00
Utang PFK	47.857.173,00	45.546.627,00	93.403.800,00
Saldo Akhir	570.950.778,00	185.970.309,00	850.324.887,00

Berdasarkan pemeriksaan atas dokumen, wawancara dengan pihak terkait dan pengujian fisik kas pada Kas Dana BOS diketahui beberapa permasalahan sebagai berikut.

a. 97 Sekolah Belum Menyerahkan Laporan Pertanggungjawaban Fisik Dana BOS TA 2021

Dalam pengelolaan dana BOS, untuk mempertanggungjawabkan pengelolaan dana BOS, setiap sekolah harus menyusun pembukuan secara lengkap disertai dengan dokumen pendukung, yaitu Rencana Kegiatan dan Anggaran Sekolah (RKAS), Buku Kas Umum (BKU), Buku Pembantu Kas, Buku Pembantu Bank, Buku Pembantu Pajak, dan dokumen lain yang diperlukan. Sekolah melakukan rekapitulasi penggunaan dana BOS berdasarkan standar pengembangan sekolah dan komponen pembiayaan dana BOS. Realisasi penggunaan dana yang dilaporkan merupakan seluruh penggunaan dana BOS yang diterima sekolah pada tahun berkenaan. Berdasarkan ketentuan, laporan tersebut dibuat tiga tahap dalam setahun dan ditandatangani oleh Bendahara BOS, Kepala Sekolah, dan Komite Sekolah untuk kemudian dilaporkan kepada Manajer BOS pada Dinas Pendidikan, Pemuda dan Olahraga (Dinas PPO).

Namun berdasarkan hasil wawancara dengan Kepala Dinas PPO, sebanyak 97 dari 165 sekolah dasar negeri di Kabupaten Manggarai membuat laporan pertanggungjawaban Dana BOS pada akhir tahun berjalan bahkan ada yang melewati tahun berikutnya. Dinas PPO telah melakukan upaya berupa teguran kepada Sekolah-sekolah yang tidak tertib melakukan pelaporan tiap tahapan. Teguran dilakukan secara berjenjang mulai dari teguran lisan sampai dengan teguran tertulis. Namun tidak ada sanksi dari Dinas PPO terhadap sekolah yang

tidak melaksanakan ketentuan tersebut, sehingga masih ada sekolah yang tidak menyusun Laporan Pertanggungjawaban (LPJ).

Hal ini berpengaruh pada proses pencairan dana BOS di Kabupaten Manggarai, dimana tidak ada fungsi pengawasan dan pengendalian yang dilakukan oleh Dinas PPO untuk menunda pencairan dana BOS dari rekening BOS masing-masing sekolah, ketika sekolah tersebut belum menyusun dan menyerahkan LPJ penggunaan dana BOS pada tahap sebelumnya. Seharusnya atas sekolah yang tidak menyampaikan LPJ dana BOS tahap 2 tahun sebelumnya, maka tidak dapat memperoleh dana BOS tahap 1 tahun berjalan, kemudian atas sekolah yang tidak menyampaikan LPJ tahap 3 tahun sebelumnya, maka tidak dapat memperoleh dana BOS tahap 2 tahun berjalan, demikian juga atas sekolah yang tidak menyampaikan LPJ tahap 1 tahun berjalan, tidak dapat memperoleh dana BOS tahap 3 tahun berjalan. Hal ini menyebabkan adanya penggunaan dana BOS oleh sekolah-sekolah walaupun belum mempertanggungjawabkan penggunaan dana BOS.

Berdasarkan pengujian lebih lanjut, diketahui bahwa untuk proses pertanggungjawaban dan pelaporan dana BOS, Bendahara BOS pada sekolah-sekolah juga melaporkan realisasi penerimaan dan belanja dana BOS pada aplikasi <http://rkas.dikdasmen.kemdikbud.go.id>. Aplikasi tersebut baru digunakan tahun 2020 dan dibuat oleh Kementerian Pendidikan dan Kebudayaan.

Berdasarkan ketentuan bahwa dalam proses penyusunan Laporan Keuangan Pemerintah Daerah (LKPD) atas penyajian Pendapatan, Belanja dan sisa Kas Dana BOS per 31 Desember 2021, Manajer BOS Dinas PPO mengambil data setiap sekolah dari aplikasi RKAS serta membandingkan dengan LPJ yang telah disampaikan dari pihak sekolah, sebagai bahan untuk dilaporkan dalam LKPD Pemkab Manggarai. Namun berdasarkan hasil pemeriksaan, proses verifikasi atas data rekonsiliasi dari aplikasi RKAS tidak semua dibandingkan dengan LPJ fisik karena terdapat 97 sekolah yang belum melaporkan LPJ dana BOS.

Proses rekonsiliasi dan rekapitulasi data pendapatan dan belanja dana BOS bagi sekolah yang belum mengirimkan LPJ fisik dilakukan berdasarkan konfirmasi Tim BOS Dinas PPO dengan sekolah-sekolah tersebut melalui aplikasi *whatsapp* dengan mengirimkan foto dokumen terkait total belanja yang dilakukan oleh sekolah tanpa disertai bukti pembayaran seperti kuitansi, nota kontan dan faktur pembayaran. Daftar sekolah yang belum melaporkan LPJ sampai dengan tanggal 31 Desember 2021 namun telah melaporkan total belanja melalui aplikasi *whatsapp* dapat dilihat pada **Lampiran 21**.

b. Tujuh sekolah tidak mendapatkan dana BOS tahap 1 TA 2021 dan tiga sekolah tidak mendapatkan dana BOS tahap 3 TA 2021

Berdasarkan hasil rekapitulasi pendapatan dana BOS Tahun 2021 dan hasil pemeriksaan diketahui bahwa terdapat tujuh sekolah tidak mendapatkan dana BOS tahap 1 TA 2021 dan tiga sekolah tidak mendapatkan dana BOS tahap 3 TA 2021. Hal tersebut dikarenakan pihak sekolah (Bendahara BOS) terlambat melaporkan pertanggungjawaban penggunaan dana BOS yaitu terlambat menginput data dalam aplikasi RKAS.

Rincian sekolah yang tidak memperoleh dana tahap 1 dan 3 TA 2021 dapat dilihat pada tabel berikut.

Tabel 1.10 Sekolah yang tidak mendapatkan dana BOS Tahap 1 dan 3 TA 2021

No	Nama Sekolah	Tahap 1 2021	Dana yang Seharusnya di dapat (Rp)	Tahap 3 2021	Dana yang Seharusnya di dapat (Rp)
1	SDN Rahung	Hangus	18.540.000,00	Cair	19.158.000,00
2	SDI Kusu	Hangus	78.177.000,00	Cair	72.924.000,00
3	SDI Longgo	Hangus	64.890.000,00	Cair	61.182.000,00
4	SDI Wase Wengke	Hangus	24.411.000,00	Cair	21.012.000,00
5	SDI Liang Wakal	Hangus	22.866.000,00	Cair	26.265.000,00
6	SDI TIL	Hangus	48.513.000,00	Cair	43.569.000,00
7	SDN Jong	Hangus	25.956.000,00	Cair	25.338.000,00
8	SDI Ulungali	Cair	56.547.000,00	Hangus	56.547,000,00
9	SDN Golo Wetik	Cair	19.776.000,00	Hangus	19.776.000,00
10	SDI Labuan Taur	Cair	20.703.000,00	Hangus	20.703.000,00
	Total		380.379.000,00		366.474.000,00

Berdasarkan konfirmasi secara uji petik kepada Bendahara BOS dan Kepala Sekolah yang terlambat melaporkan pertanggungjawaban penggunaan dana BOS, pada Bendahara dana BOS SDN Rahung dan SDN Golowetik dijelaskan bahwa:

- 1) Keterlambatan penyampaian pertanggungjawaban dana BOS pada SDN Rahung dijelaskan oleh Bendahara dana BOS bahwa hal tersebut disebabkan karena adanya penggunaan dana BOS oleh Kepala Sekolah untuk keperluan pribadi dimana seharusnya digunakan untuk keperluan operasional sekolah.
- 2) Keterlambatan penyampaian pertanggungjawaban dana BOS pada SDN Golowetik dijelaskan oleh Bendahara dana BOS bahwa hal tersebut disebabkan karena kurangnya pengetahuan dari Bendahara dan juga Kepala Sekolah mengenai mekanisme pelaporan pertanggungjawaban dana BOS. Selain itu karena kendala lokasi yang jauh dan tidak ada jaringan telepon, menyebabkan pihak sekolah kesulitan untuk berkordinasi dengan Tim Manajemen BOS baik secara langsung ataupun daring.

Berdasarkan penjelasan Kepala Dinas PPO, yang sebelumnya menjabat selaku Manajer BOS TA 2021 diketahui bahwa terkait penyebab tidak diperolehnya dana BOS tahap 1 TA 2021 dikarenakan pertanggungjawaban tahap 2 TA 2020 terlambat dilaporkan oleh pihak sekolah pada aplikasi RKAS. Data yang diinput pada Data Pokok Pendidikan (DAPODIK) diantaranya mencakup laporan penggunaan dana tahap sebelumnya yang sudah disalurkan dan juga BKU dari masing-masing sekolah. Batas waktu pelaporan tahap 2 tahun 2020 maksimal dilakukan pada tanggal 31 Agustus 2020 sebagai batas laporan data Dapodik untuk penetapan penyaluran tahap 1 tahun 2021. Kemudian untuk sekolah yang tidak memperoleh dana BOS Tahap 3 TA 2021 disebabkan karena pihak sekolah terlambat melaporkan penggunaan dana BOS Tahap 1 TA 2021 pada aplikasi RKAS.

Lebih lanjut dijelaskan oleh Kepala Dinas PPO bahwa pada saat sekolah melakukan input penganggaran, pelaksanaan dan penatausahaan serta pertanggungjawaban dana BOS pada aplikasi RKAS, maka secara otomatis data yang diinput sudah terbaca untuk pencairan dana BOS tahap selanjutnya. Apabila sekolah tidak melakukan penginputan pertanggungjawaban penggunaan dana sampai dengan batas waktu maksimal yang ditentukan, maka secara otomatis pendapatan di tahap selanjutnya tidak dapat dicairkan/hangus.

Atas permasalahan ini Manajer BOS telah melakukan tindakan pencegahan dengan cara memberikan teguran lisan sampai dengan teguran tertulis kepada Kepala Sekolah agar laporan pertanggungjawaban penggunaan dana BOS tidak terlambat diinput oleh pihak sekolah pada aplikasi RKAS. Kedepannya Kepala Dinas PPO menyatakan akan melakukan perbaikan dengan cara menetapkan persyaratan kepada sekolah untuk mengumpulkan LPJ dana BOS secara tepat waktu agar sekolah bisa mendapatkan surat rekomendasi untuk pencairan dana BOS tahap berikutnya.

c. Ketekoran dana BOS pada tiga sekolah senilai Rp92.747.000,00

Berdasarkan hasil pemeriksaan secara uji petik atas keberadaan saldo Kas dana BOS pada sekolah-sekolah, diketahui bahwa terdapat ketekoran kas pada tiga sekolah senilai Rp92.747.000,00 dengan rincian sebagai berikut.

1) SDI Til

Hasil pemeriksaan atas keberadaan saldo Kas dana BOS yang dilaksanakan pada tanggal 17 Februari 2022 pada SDI TIL diketahui bahwa penerimaan data BOS pada TA 2021 senilai Rp108.253.000,00, dan telah dilakukan pencairan seluruhnya oleh Bendahara BOS. Berdasarkan hasil wawancara dengan Kepala Sekolah dan Bendahara BOS diketahui uang dana BOS yang telah dicairkan, dipergunakan untuk pembayaran gaji pegawai dan belanja ATK. Setelah itu sisa uang dana BOS yang belum dibelanjakan akan diberikan Bendahara dana BOS kepada Kepala Sekolah untuk Belanja Modal. Selain itu terkait Belanja Barang Jasa akan dikelola sendiri oleh Bendahara Pengeluaran.

Berdasarkan pengujian atas-bukti pertanggungjawaban penggunaan Dana BOS TA 2021 diketahui terdapat sisa saldo senilai Rp9.905.100,00 (Rp108.253.000,00 – Rp98.347.900,00). Terhadap sisa saldo tersebut, Bendahara BOS SDI Til tidak dapat menjelaskan lebih lanjut.

Atas hal tersebut, Kepala Sekolah dan Bendahara SDI Til menyatakan siap bertanggungjawab atas selisih tersebut dan telah dilakukan penyeteroran kembali ke rekening dana BOS atas nama SD Inpres TIL senilai Rp5.000.000,00 pada tanggal 08 April 2022. Atas sisa senilai Rp4.905.100,00 Kepala Sekolah dan Bendahara telah menandatangani Surat Keterangan Tanggung Jawab Mutlak (SKTJM) untuk mempertanggungjawabkan kekurangan kas tersebut.

2) SDI Rakas

Hasil pemeriksaan atas keberadaan saldo Kas dana BOS yang dilaksanakan pada tanggal 15 Februari 2022 pada SDI Rakas diketahui bahwa penerimaan dana BOS pada TA 2021 senilai Rp300.490.000,00, telah dilakukan pencairan seluruhnya oleh Bendahara BOS. Berdasarkan hasil wawancara dengan Kepala

Sekolah dan Bendahara BOS diketahui bahwa terdapat pembagian tugas atas pengelolaan dana BOS dimana Kepala Sekolah akan mengelola dana BOS untuk keperluan Belanja Modal, sementara Bendahara BOS akan mengelola dana BOS untuk keperluan Belanja Barang Jasa dan Belanja Pegawai. Berdasarkan pembagian tugas tersebut, Bendahara BOS telah menyerahkan dana BOS kepada Kepala Sekolah untuk Belanja Modal pada tanggal 7 April 2021 senilai Rp35.000.000,00, tanggal 5 Mei senilai Rp30.000.000,00 dan tanggal 15 Oktober 2021 senilai Rp17.400.000,00, total senilai Rp82.400.000,00. Atas realisasi Belanja Modal tersebut, BPK melakukan pemeriksaan fisik untuk memastikan keberadaan barang terkait belanja modal yang dilakukan oleh Kepala Sekolah. Berdasarkan pemeriksaan fisik diketahui bahwa atas belanja modal tersebut telah direalisasikan sembilan unit barang dengan total belanja senilai Rp41.558.100,00, sehingga masih terdapat selisih nilai atas belanja modal yang belum direalisasikan senilai Rp40.841.900,00 (Rp82.400.000,00 – Rp41.558.100,00).

Terhadap selisih tersebut, Tim Pemeriksa telah meminta keterangan kepada Kepala Sekolah. Berdasarkan keterangan yang diperoleh, diakui bahwa sisa dana BOS tersebut memang tidak dibelanjakan dan telah digunakan untuk keperluan pribadi. Kepala Sekolah siap bertanggungjawab atas sisa kas dana BOS tersebut dan bersedia menandatangani Surat Keterangan Tanggung Jawab Mutlak (SKTJM) untuk mempertanggungjawabkan ketekoran kas tersebut.

3) SDI Rua

Hasil pemeriksaan atas keberadaan saldo Kas dana BOS yang dilaksanakan pada tanggal 16 Februari 2022 pada SDI Rua diketahui bahwa penerimaan dana BOS TA 2021 senilai Rp161.607.000,00, telah dilakukan pencairan seluruhnya oleh Bendahara BOS. Berdasarkan hasil pemeriksaan diketahui bahwa proses pencairan dilakukan oleh Bendahara BOS dan Kepala Sekolah, namun seluruh dana BOS tersebut langsung dikelola oleh Kepala Sekolah. Berdasarkan penjelasan Kepala Sekolah diketahui bahwa dana BOS tersebut dikelola sendiri tanpa melibatkan Bendahara BOS. Berdasarkan penjelasan lebih lanjut bahwa untuk keperluan belanja pegawai direalisasikan kepada para Tenaga Pendidik dan Kependidikan di sekolah setelah proses pencairan, sedangkan untuk belanja modal, belanja barang dan jasa dikelola sendiri tanpa melibatkan Bendahara BOS maupun guru-Sekolah.

Berdasarkan pemeriksaan atas pertanggungjawaban penggunaan dana BOS pada SDI Rua selama TA 2021, diketahui bahwa SDI Rua tidak menyusun LPJ maupun mempertanggungjawabkan belanja dana BOS dengan bukti berupa kuitansi belanja. Hal tersebut juga diakui oleh Bendahara BOS maupun oleh Kepala Sekolah. Selain itu berdasarkan informasi yang diperoleh dari Manajer BOS pada Dinas Pendidikan, dijelaskan bahwa atas realisasi dana BOS pada TA 2019 dan 2020 juga tidak dipertanggungjawabkan oleh SDI Rua.

Berdasarkan konfirmasi dari Dinas PPO, BPK melakukan wawancara kepada Kepala Sekolah dan Bendahara BOS terkait penggunaan dana BOS yang sudah dicairkannya senilai Rp161.607.000,00. Dari hasil wawancara tersebut,

diketahui bahwa Kepala Sekolah menggunakan dana BOS reguler TA 2021 untuk keperluan pribadi senilai Rp50.000.000,00. Atas penggunaan dana BOS untuk kepentingan pribadi tersebut, Kepala SDI Rua siap bertanggungjawab, dan telah menyetorkan ke rekening dana BOS SDI Rua senilai Rp3.000.000,00 pada tanggal 8 April 2022, dan atas sisanya senilai Rp47.000.000,00 untuk mempertanggungjawabkan ketekoran kas tersebut, Kepala SDI Rua telah menandatangani Surat Keterangan Tanggung Jawab Mutlak (SKTJM).

d. Pertanggungjawaban belanja Dana BOS senilai Rp69.919.000,00 tidak sesuai dengan kenyataannya

Berdasarkan pengujian secara uji petik atas laporan pertanggungjawaban belanja dana BOS pada sekolah-sekolah, diketahui bahwa terdapat pertanggungjawaban atas belanja dana BOS yang tidak sesuai dengan kondisi yang sebenarnya, dengan rincian permasalahan masing-masing sekolah sebagai berikut.

- 1) SDI Til pada tahun 2021 menerima alokasi dana BOS senilai Rp108.253.000,00, yang digunakan untuk membiayai kegiatan operasional sekolah. Berdasarkan pengujian atas bukti pertanggungjawaban yang dilaporkan oleh SDI Til, diketahui bahwa terdapat realisasi belanja yang digunakan untuk pembelian pulsa dan paket data internet senilai Rp19.040.000,00 untuk dibagikan kepada setiap tenaga pendidik. Namun berdasarkan hasil pengujian atas realisasi belanja tersebut, dengan melakukan konfirmasi kepada tenaga pendidik pada SDI Til, dijelaskan bahwa mereka tidak pernah menerima dana untuk pembelian pulsa dan paket data internet tersebut. Berdasarkan klarifikasi kepada Bendahara BOS, dijelaskan bahwa dana tersebut dialihkan untuk membiayai kegiatan lainnya, namun tidak disertakan dengan bukti pertanggungjawaban.
- 2) SDI Randong pada tahun 2021 menerima alokasi dana BOS senilai Rp364.105.000,00, yang digunakan untuk membiayai kegiatan operasional sekolah. Berdasarkan pengujian atas bukti pertanggungjawaban yang dilaporkan oleh SDI Randong, diketahui bahwa terdapat realisasi belanja untuk pembelian pulsa, dan pembayaran kegiatan ekstrakurikuler kepada tenaga pendidik total senilai Rp5.040.000,00. Namun berdasarkan hasil pengujian dengan melakukan konfirmasi kepada tenaga pendidik atas realisasi belanja tersebut, diketahui bahwa mereka tidak pernah menerima dana tersebut. Berdasarkan klarifikasi kepada Bendahara BOS, dijelaskan bahwa atas dana tersebut digunakan untuk membiayai kegiatan lainnya, namun tidak disertakan dengan bukti pertanggungjawaban.
- 3) SDI Rakas pada tahun 2021 menerima alokasi dana BOS senilai Rp300.490.000,00 yang digunakan untuk membiayai kegiatan operasional sekolah. Berdasarkan pengujian atas bukti pertanggungjawaban yang dilaporkan oleh SDI Rakas, diketahui bahwa terdapat realisasi belanja total senilai Rp8.695.000,00, dengan rincian untuk makan minum senilai Rp6.545.000,00, transportasi perjalanan dinas senilai Rp1.400.000,00, dan jasa tukang kebun senilai Rp750.000,00. Namun berdasarkan hasil pengujian diketahui bahwa atas realisasi belanja tersebut tidak dilampirkan dengan bukti

pertanggungjawaban yang sah berupa bukti pembayaran transportasi, bukti perjalanan dinas, maupun bukti pembayaran jasa tukang kebun.

- 4) SDN Golowetik pada tahun 2021 menerima alokasi dana BOS senilai Rp46.144.000,00 yang digunakan untuk membiayai kegiatan operasional sekolah. Berdasarkan pengujian diketahui bahwa pada tahun 2021, SDI Golowetik telah merealisasikan dana BOS senilai Rp37.144.000,00 yang berdasarkan keterangan dari Kepala Sekolah bahwa dana tersebut telah digunakan untuk membiayai Belanja Pegawai, Belanja Modal, dan Barang Barang dan Jasa, dan diakui bahwa atas realisasi belanja tersebut tidak pernah di dokumentasikan bukti pertanggungjawabannya, namun berdasarkan hasil konfirmasi kepada tenaga pendidik atas pembayaran honorarium seluruhnya telah diterima oleh tenaga pendidik, namun tidak terdapat bukti pembayaran kepada tenaga pendidik tersebut.

Atas permasalahan tersebut, realisasi belanja senilai Rp69.919.000,00 (Rp19.040.000,00 + Rp5.040.000,00 + Rp8.695.000,00 + Rp37.144.000,00) tidak sesuai dengan kenyataannya.

Kondisi tersebut tidak sesuai dengan:

- a. Undang-Undang Nomor 1 Tahun 2004 tentang Perbendaharaan Negara pada:
 - 1) Pasal 21 ayat (5) menyatakan bahwa Bendahara Pengeluaran bertanggung jawab secara pribadi atas pembayaran yang dilaksanakannya.
 - 2) Pasal 59 ayat (1) menyatakan bahwa setiap kerugian negara/daerah yang disebabkan oleh tindakan melanggar hukum atau kelalaian seseorang harus segera diselesaikan sesuai dengan ketentuan perundang-undangan yang berlaku.
- b. Peraturan Menteri Pendidikan dan Kebudayaan Nomor 6 Tahun 2021 tentang Petunjuk Teknis Bantuan Operasional Sekolah Reguler pada:
 - 1) Pasal 9 ayat (1) menyatakan bahwa Sekolah dapat langsung menggunakan Dana BOS Reguler untuk membiayai penyelenggaraan operasional sekolah setelah Dana BOS Reguler disalurkan dan masuk ke Rekening Sekolah..
 - 2) Pasal 15 menyatakan bahwa Penggunaan Dana BOS Reguler untuk pengadaan barang dan/jasa dilaksanakan melalui mekanisme pengadaan barang dan/atau jasa di sekolah sesuai dengan ketentuan peraturan perundang-undangan mengenai pengadaan barang/jasa oleh satuan pendidikan.
 - 3) Pasal 18 ayat (1) menyatakan bahwa Pengelolaan dan pelaporan penggunaan Dana BOS Reguler dilakukan oleh sekolah dan Pemerintah Daerah.
 - 4) Pasal 19 ayat (1) menyatakan bahwa Dalam pengelolaan Dana BOS Reguler, kepala sekolah bertugas:
 - a) membuat perencanaan atas penggunaan Dana BOS Reguler;
 - b) mengisi dan melakukan pemutakhiran Dapodik sesuai dengan kondisi riil di sekolah sampai dengan batas waktu yang ditetapkan setiap tahun;

- c) menggunakan Dana BOS Reguler sesuai komponen penggunaan Dana BOS Reguler sebagaimana dimaksud dalam Pasal 12 ayat (1); dan
 - d) membuat laporan penggunaan Dana BOS Reguler.
- 5) Pasal 19 ayat (2) menyatakan bahwa pelaksanaan tugas kepala sekolah sebagaimana dimaksud pada ayat (1) diverifikasi dan divalidasi oleh kepala Dinas.
 - 6) Pasal 21 ayat (1) antara lain menyatakan bahwa Dalam pengelolaan Dana BOS Reguler, tim BOS Sekolah dilarang:
 - a) melakukan transfer Dana BOS Reguler ke rekening pribadi atau lainnya untuk kepentingan selain penggunaan Dana BOS Reguler;
 - b) melakukan penyelewengan penggunaan Dana BOS Reguler untuk kepentingan pribadi atau kelompok tertentu;
 - 7) Lampiran I huruf B Tata Cara Pelaporan, angka 1 huruf b menyatakan bahwa Sekolah harus menyusun laporan secara lengkap dengan ketentuan sebagai berikut:
 - a) melakukan rekapitulasi realisasi penggunaan dana bos reguler yaitu melakukan rekapitulasi penggunaan dana BOS Reguler berdasarkan standar pengembangan Sekolah dan komponen pembiayaan dana BOS Reguler. Realisasi penggunaan dana yang dilaporkan merupakan seluruh penggunaan dana BOS Reguler yang diterima Sekolah pada tahun berkenaan. Laporan ini dibuat tiap tahap dan ditandatangani oleh Bendahara, kepala Sekolah, dan Komite Sekolah serta disimpan di Sekolah; dan
 - b) Sekolah yang diselenggarakan oleh Pemerintah Daerah menyampaikan laporan realisasi penggunaan dana BOS Reguler kepada Pemerintah Daerah sesuai dengan ketentuan peraturan perundang-undangan.
 - 8) Lampiran II huruf b ayat (12) dan (13) menyatakan bahwa tugas tim BOS kabupaten/kota sebagai berikut:
 - a) memantau pelaporan pertanggungjawaban penggunaan dana BOS Reguler SD dan SMP baik secara luring maupun daring; dan
 - b) melakukan monitoring pelaksanaan program BOS Reguler pada SD dan SMP.
- c. Peraturan Menteri Pendidikan dan Kebudayaan Nomor 16 Tahun 2021 tentang Petunjuk Teknis Bantuan Operasional Sekolah Afirmasi dan Bantuan Operasional Sekolah Kinerja pada Pasal 11 ayat (2) yang menyatakan Alokasi dana sebagaimana dimaksud pada ayat (1) digunakan untuk membiayai operasional sekolah sesuai dengan komponen penggunaan Dana BOS Reguler berdasarkan ketentuan peraturan perundang-undangan yang mengatur mengenai Dana BOS Reguler.

Kondisi tersebut mengakibatkan:

- a. Realisasi Belanja BOS dan saldo Kas di Bendahara BOS pada 54 sekolah yang disajikan dalam Laporan Keuangan Pemerintah Kabupaten Manggarai Tahun 2021 belum akurat;
- b. SDN TIL, SDI Rakas, dan SDI Rua tidak dapat segera memanfaatkan Dana BOS senilai Rp92.747.000,00 (Rp4.905.100,00 + Rp40.841.900,00 + Rp47.000.000,00) untuk mendukung pelaksanaan kegiatan belajar mengajar siswa;
- c. Realisasi Belanja Dana BOS pada SDI Til, SDI Randong, SDI Rakas, dan SDN Golowetik senilai Rp69.919.000,00 tidak dapat diyakini kebenarannya dan
- d. Sekolah tidak memperoleh dana BOS tahap satu tahun 2021 dan tahap tiga tahun 2021 sehingga dapat mengganggu belanja operasional sekolah.

Kondisi tersebut disebabkan oleh:

- a. Tim Manajemen BOS Kabupaten Manggarai belum sepenuhnya melaksanakan verifikasi laporan dana BOS yang dilaporkan oleh sekolah;
- b. Kepala Sekolah dan Bendahara dana BOS pada sekolah tidak tertib dalam melakukan pelaporan realisasi belanja pada RKAS; dan
- c. Kepala Sekolah dan Bendahara dana BOS pada sekolah terkait tidak tertib dalam mempertanggungjawabkan belanja dana BOS dan melakukan penatausahaan kas yang menjadi tanggung jawabnya.

Atas permasalahan tersebut, Kepala Dinas Pendidikan, Pemuda dan Olahraga menjelaskan bahwa sependapat dan bersedia untuk melaksanakan tindak lanjut sesuai rekomendasi.

BPK merekomendasikan Bupati Manggarai agar menginstruksikan kepada Kepala Dinas Pendidikan, Pemuda dan Olahraga:

- a. Memerintahkan Kepala Sekolah dan Bendahara dana BOS pada SDI Til, SDI Rakas, dan SDI Rua untuk mempertanggungjawabkan kerugian keuangan daerah senilai Rp92.747.000,00 dengan menyetorkan ke Kas Daerah;
- b. Membuat Pernyataan Komitmen yang menjamin bahwa permasalahan pertanggungjawaban dana BOS dan keterlambatan pelaporan tidak terjadi lagi dikemudian hari; dan
- c. Memerintahkan Tim Manajemen BOS untuk melakukan rekonsiliasi secara periodik dan melakukan pembinaan kepada Kepala Sekolah, dan Bendahara BOS untuk menertibkan pencatatan dan pelaporan.

3. Penatausahaan Aset Tetap pada Pemerintah Kabupaten Manggarai Belum Tertib dan Aset Lainnya Belum Diproses Penghapusan

Pemkab Manggarai menyajikan saldo Aset Tetap dalam Neraca per 31 Desember 2021 senilai Rp2.010.297.172.507,93 dan saldo per 31 Desember 2020 senilai Rp1.950.090.767.181,22, dengan rincian sebagai berikut.

Tabel 1.11 Saldo Aset tetap per 31 Desember 2021 dan 2020

No	Aset Tetap	31 Desember 2021 (Rp)	31 Desember 2020 (Rp)
1	Tanah	284.037.308.826,67	282.110.208.107,67
2	Peralatan dan Mesin	379.670.834.859,00	348.531.186.556,00
3	Gedung dan Bangunan	831.413.633.566,40	786.568.683.526,15
4	Jalan, Irigasi, dan Jaringan	1.817.691.651.030,14	1.699.079.575.274,07
5	Aset Tetap Lainnya	74.911.395.164,00	90.656.776.603,00
6	Konstruksi Dalam Pengerjaan	16.147.067.299,65	25.112.499.811,97
7	Akumulasi Penyusutan	(1.393.574.718.237,93)	(1.281.968.162.697,64)
	Jumlah	2.010.297.172.507,93	1.950.090.767.181,22

Laporan Hasil Pemeriksaan BPK Nomor 99b/LHP/XIX.KUP/05/2021 tanggal 25 Mei 2021, diungkapkan permasalahan dalam Sistem Pengendalian Intern, antara lain Penatausahaan Aset Tetap Belum Sepenuhnya Tertib, yaitu (1) Kebijakan Akuntansi terkait Aset Tetap Belum Sepenuhnya Sesuai dengan Standar Akuntansi; (2) Penggolongan dan Kodefikasi Barang dalam SIMDA BMD Belum Sesuai Ketentuan; (3) Terdapat Aset Peralatan dan Mesin yang berasal dari Hibah yang Belum Dicatat; (4) Penyimpanan atas Bukti Kepemilikan Aset Tanah dan Kendaraan Bermotor Belum Tertib; (5) Penginputan Data BMD pada Aplikasi SIMDA BMD belum dilakukan secara lengkap; (6) Pengamanan dokumen dan fisik aset Tanah Belum sepenuhnya Tertib; (7) Terdapat Peralatan dan Mesin yang masih dicatat secara gabungan; (8) Pencatatan atas pengeluaran modal atas Gedung dan Bangunan belum seluruhnya dikapitalisasi ke Aset Tetap induknya; (9) Aset Renovasi yang Merupakan Perbaikan atas Aset Tetap Irigasi Milik Pemerintah Provinsi NTT Belum Dihilangkan ke Pemerintah Provinsi NTT; (10) Pencatatan Aset Tetap Lainnya belum dilakukan perhitungan penyusutan; dan (11) Terdapat Barang Kondisi Rusak Berat senilai Rp25.981.353.654,50 pada 44 OPD yang belum diproses penghapusannya.

Atas permasalahan tersebut, BPK merekomendasikan kepada Bupati Manggarai agar menginstruksikan (1) Sekretaris Daerah membentuk tim verifikasi penghapusan aset tetap dan mengusulkan penghapusan aset tetap kepada Bupati; (2) Kepala Badan Keuangan selaku Pembantu Pengelola Barang untuk melakukan penatausahaan aset tetap secara tertib dan mengusulkan pemutakhiran kebijakan akuntansi sesuai standar; dan (3) Kepala Dinas PUPR berkoordinasi dengan Dinas PUPR Provinsi NTT untuk menetapkan status Aset Tetap Renovasi atas Aset Tetap Irigasi milik Pemerintah Provinsi NTT, untuk selanjutnya memproses hibah atau penghapusan.

Pemkab Manggarai telah menindaklanjuti rekomendasi tersebut, yaitu dengan (1) melakukan revisi atas Kebijakan Akuntansi dengan Peraturan Bupati Nomor 46 Tahun 2021, tentang Kebijakan Akuntansi; (2) melakukan update SIMDA BMD yang telah mengimplementasikan kodefikasi sesuai Permendagri 108 Tahun 2016; (3)

Mengurus penerbitan sertifikat atas tiga bidang tanah; (4) Menyimpan bukti kepemilikan tanah dan kendaraan secara terpusat di Bidang Aset.

Berdasarkan pemeriksaan secara uji petik atas pengelolaan dan penatausahaan Aset Tetap diketahui bahwa masih terdapat permasalahan aset tetap sebagai berikut.

a. Pengamanan dokumen dan fisik aset Tanah Belum sepenuhnya Tertib

Berdasarkan hasil pemeriksaan TA 2020 diketahui sebanyak 400 bidang tanah belum bersertifikat dan satu bidang tanah belum atas nama Pemerintah Kabupaten Manggarai serta belum dilakukan pengamanan fisik secara menyeluruh atas tanah yang dimiliki. Pada TA 2021 Pemerintah Kabupaten Manggarai telah melakukan sertifikasi atas 13 bidang tanah, sedangkan masih terdapat 387 bidang tanah yang belum bersertifikat dikarenakan keterbatasan anggaran dan terdapat satu bidang tanah seluas 1.323 m² yang berlokasi di dalam kota tempat bangunan Manggarai *Convention Center* (MCC) belum diatasmakan Pemerintah Kabupaten Manggarai. Rincian tanah yang belum bersertifikat atau belum diinput data sertifikatnya dapat dilihat pada **Lampiran 22**. Selain itu Pemerintah Kabupaten Manggarai belum melakukan pendataan secara lengkap terkait jumlah bidang tanah yang telah diberikan pengamanan fisik dari seluruh bidang tanah milik Pemda.

b. Terdapat Aset Peralatan dan Mesin yang berasal dari Hibah yang Belum Dicatat

Hasil pemeriksaan TA 2020 diketahui terdapat aset tetap berupa satu unit *ambulance* dan empat unit sepeda motor yang berasal dari hibah Pemerintah Pusat yang belum dicatat dalam Neraca Pemerintah Kabupaten Manggarai. Namun pada TA 2021 permasalahan tersebut masih belum diindaklanjuti. Hasil konfirmasi kepada Kepala Badan Keuangan dan Aset diketahui bahwa kondisi tersebut belum dapat ditindaklanjuti karena BAST dari Pemerintah Pusat tidak disebutkan nilai barangnya sehingga tidak diketahui harga perolehannya untuk dapat dicatat dalam daftar barang.

c. Terdapat Peralatan dan Mesin yang masih dicatat secara gabungan

Berdasarkan hasil pemeriksaan TA 2020 diketahui bahwa terdapat peralatan dan mesin sebanyak 308 barang senilai Rp6.168.874.833,00 yang dicatat secara gabungan. Pada tahun 2021, Dinas Pendidikan Kabupaten Manggarai telah menindaklanjuti dengan merinci 147 barang senilai Rp2.208.628.976,00 sehingga masih terdapat 161 barang senilai Rp3.960.245.857,00 yang belum ditindaklanjuti. Daftar peralatan dan mesin yang masih dicatat secara gabungan dapat dilihat pada **Lampiran 23**.

d. Pencatatan atas pengeluaran modal atas Gedung dan Bangunan belum seluruhnya dikapitalisasi ke Aset Tetap induknya

Hasil pemeriksaan TA 2020 diketahui terdapat 33 aset tetap Gedung dan Bangunan senilai Rp3.203.288.625,00 berupa kegiatan peningkatan, pemeliharaan atau rehabilitasi yang belum dikapitalisasi ke aset tetap induknya namun dicatat sebagai aset tetap baru. Pada TA 2021 Pemerintah Kabupaten Manggarai telah menindaklanjuti permasalahan tersebut dengan mengkapitalisasi sejumlah 14 unit senilai Rp1.314.081.478,00 ke aset induknya sehingga masih terdapat 19 unit

gedung dan bangunan senilai Rp1.889.207.147,00 yang belum dikapitalisasi ke aset induknya. Daftar gedung dan bangunan yang belum dikapitalisasi ke aset induknya dapat dilihat pada **Lampiran 24**.

e. Aset Renovasi yang Merupakan Perbaikan atas Aset Tetap Irigasi Milik Pemerintah Provinsi NTT Belum Dihilangkan ke Pemerintah Provinsi NTT

Hasil pemeriksaan TA 2020 diketahui setidaknya terdapat 156 Aset Tetap Irigasi senilai Rp52.288.126.976,00 yang tidak termasuk dalam SK Bupati Nomor: HK/332/2019 tentang Penetapan Kriteria dan Penetapan Status Daerah Irigasi di Kabupaten Manggarai. Bendahara Barang dan Kepala Bidang Irigasi Dinas PUPR, menjelaskan bahwa Aset Tetap Irigasi tersebut merupakan perbaikan atas Aset Tetap Irigasi milik pemerintah Provinsi NTT dengan rincian pada **Lampiran 25**. Aset Tetap Irigasi senilai Rp52.288.126.976,00 tersebut sebelumnya dicatat dalam KIB D (Jalan, Irigasi, dan jaringan) dan Neraca per 31 Desember 2020 dan telah direklas sebagai Aset Renovasi pada KIB E Aset Tetap Lainnya. Pada TA 2021 atas Aset Renovasi dalam Aset Tetap Lainnya tersebut, Pemerintah Kabupaten Manggarai belum berkoordinasi dengan Pemerintah Provinsi NTT untuk menetapkan statusnya dan memproses hibah ke Pemerintah Provinsi NTT sebagai pemilik aset induknya, yaitu Aset Tetap Irigasi atau memproses penghapusan.

f. Informasi Data BMD pada Aplikasi SIMDA BMD belum diinput secara lengkap

Pemerintah Kabupaten Manggarai menggunakan aplikasi SIMDA BMD dalam menatausahakan aset. Penatausahaan melalui SIMDA BMD meliputi pembukuan dan pelaporan. Salah satu *output* dari SIMDA BMD adalah Kartu Inventaris Barang yang memuat daftar BMD. Penginputan aplikasi SIMDA BMD dilakukan oleh Bendahara Barang pada masing-masing OPD. Hasil penelusuran pada KIB Pemerintah Kabupaten Manggarai, diketahui bahwa terdapat banyak informasi dalam KIB yang tidak diinput oleh Bendahara Barang, dikarenakan penginputan ke aplikasi SIMDA BMD dilakukan oleh Bidang Aset berdasarkan data belanja yang diperoleh dari masing-masing OPD, dimana data yang diserahkan oleh OPD tersebut tidak secara lengkap mencantumkan informasi-informasi untuk diinput ke aplikasi SIMDA BMD. Hal tersebut menyebabkan sulitnya mengidentifikasi aset-aset dengan informasi yang tidak lengkap. Adapun daftar kolom pada masing-masing KIB yang tidak diinput secara lengkap.

g. Aset Lainnya Berupa Barang Kondisi Rusak Berat senilai Rp27.154.649.171,50 belum diproses penghapusannya

Laporan Hasil Pemeriksaan BPK Nomor 99b/LHP/XIX.KUP/05/2021 tanggal 25 Mei 2021, diungkap permasalahan dalam Sistem Pengendalian Intern, yaitu Terdapat Barang Kondisi Rusak Berat senilai Rp25.981.353.654,50 pada 44 OPD yang belum diproses penghapusannya. Atas permasalahan tersebut, BPK merekomendasikan kepada Bupati Manggarai agar menginstruksikan Kepala OPD selaku Pengguna Barang terkait untuk mengusulkan penghapusan atas barang kondisi rusak berat ke Badan Keuangan. Pada TA 2021 Pemerintah Kabupaten Manggarai telah menindaklanjuti rekomendasi tersebut dengan melakukan penghapusan aset rusak berat senilai Rp318.064.747,00 dengan rincian.

- 1) Penghapusan aset rusak berat pada Bagian Organisasi Setda senilai Rp17.900.000,00 sesuai SK Bupati Manggarai Nomor HK/281/2021 tanggal 6 September 2021 tentang Penghapusan Barang Inventaris Alat Kantor dan Rumah Tangga, Alat Studio dan Alat Komunikasi Serta Aset Tetap Lainnya Milik Pemerintah Kabupaten Manggarai Tahun Anggaran 2021; dan
- 2) Dinas Perhubungan senilai Rp300.164.747,00 sesuai SK Bupati Manggarai Nomor HK/399/2021 tanggal 30 Desember 2021 tentang Penghapusan Barang Inventaris Alat Kantor dan Rumah Tangga, Alat Studio dan Alat Komunikasi Serta Aset Tetap Lainnya Milik Pemerintah Kabupaten Manggarai Tahun Anggaran 2021.

Berdasarkan hasil tidak lanjut tersebut diketahui masih terdapat aset rusak berat yang belum dihapuskan senilai Rp25.663.288.907,50. Hasil pemeriksaan lebih lanjut diketahui terdapat penambahan aset rusak berat senilai Rp1.491.360.264,00 pada enam OPD, sehingga pada TA 2021 total terdapat aset rusak berat senilai Rp27.154.649.171,50.

Kondisi tersebut tidak sesuai dengan:

- a. Peraturan Pemerintah Nomor 71 Tahun 2010 tentang Standar Akuntansi Keuangan Lampiran I Standar Akuntansi Keuangan Berbasis Akrua:
 - 1) Kerangka Konseptual Akuntansi Pemerintahan pada paragraf 38 yang menyatakan bahwa Informasi dalam laporan keuangan bebas dari pengertian yang menyesatkan dan kesalahan material, menyajikan setiap fakta secara jujur, serta dapat diverifikasi;
 - 2) SAP Nomor 07 Akuntansi Aset Tetap
 - a) Paragraf 49 yang menyatakan bahwa pengeluaran setelah perolehan awal suatu aset tetap yang memperpanjang masa manfaat atau yang kemungkinan besar memberi manfaat ekonomi di masa yang akan datang dalam bentuk kapasitas, mutu produksi, atau peningkatan standar kinerja, harus ditambahkan pada nilai tercatat aset yang bersangkutan;
 - b) Paragraf 50 yang menyatakan bahwa Kapitalisasi biaya dimaksud pada paragraf 49 harus ditetapkan dalam kebijakan akuntansi suatu entitas berupa kriteria seperti pada paragraf 49 dan/atau suatu batasan jumlah biaya (*capitalization thresholds*) tertentu untuk dapat digunakan dalam penentuan apakah suatu pengeluaran harus dikapitalisasi atau tidak; dan
 - c) Paragraf 78 yang menyatakan bahwa suatu aset tetap dieliminasi dari neraca ketika dilepaskan atau bila aset secara permanen dihentikan penggunaannya dan tidak ada manfaat ekonomi masa yang akan datang.
- b. Peraturan Menteri Dalam Negeri Nomor 19 Tahun 2016 tentang Pedoman Pengelolaan Barang Milik Daerah, pada:
 - 1) Pasal 6 yang menyatakan bahwa barang milik daerah yang berasal dari perolehan lainnya yang sah, meliputi:
 - a) barang yang diperoleh dari hibah/sumbangan atau yang sejenis;
 - b) barang yang diperoleh sebagai pelaksanaan dari perjanjian/kontrak;

- c) barang yang diperoleh berdasarkan ketentuan peraturan perundang-undangan;
 - d) barang yang diperoleh berdasarkan putusan pengadilan yang telah mempunyai kekuatan hukum tetap; atau
 - e) barang yang diperoleh berdasarkan putusan pengadilan yang telah mempunyai kekuatan hukum tetap; atau
- 2) Pasal 12 ayat (3) huruf c dan h antara lain menyatakan bahwa Pengguna Barang berwenang dan bertanggung jawab melakukan pencatatan dan inventarisasi barang milik daerah yang berada dalam penguasaannya dan mengajukan usul pemusnahan dan penghapusan barang milik daerah;
- 3) Pasal 296:
- a) Ayat (1) yang menyatakan bahwa Pengelola Barang, Pengguna Barang dan/atau Kuasa Pengguna Barang wajib melakukan pengamanan barang milik daerah yang berada dalam penguasaannya; dan
 - b) Ayat (2) yang menyatakan bahwa pengamanan barang milik daerah sebagaimana dimaksud pada ayat (1), meliputi: a. pengamanan fisik; b. pengamanan administrasi; dan c. pengamanan hukum.
- 4) Pasal 297:
- a) Ayat (1) yang menyatakan bahwa bukti kepemilikan barang milik daerah wajib disimpan dengan tertib dan aman; dan
 - b) Ayat (2) yang menyatakan bahwa Penyimpanan bukti kepemilikan barang milik daerah dilakukan oleh Pengelola Barang.
- 5) Pasal 299:
- a) Ayat (1) yang menyatakan bahwa Pengamanan fisik tanah dilakukan dengan antara lain: a. memasang tanda letak tanah dengan membangun pagar batas;
 - b) Ayat (4) yang menyatakan bahwa Pengamanan hukum dilakukan terhadap: (1) tanah yang belum memiliki sertifikat; dan (2) tanah yang sudah memiliki sertifikat namun belum atas nama pemerintah daerah;
- c. Buletin Teknis Nomor 15 tentang Aset Tetap Berbasis Akual, pada Bab IV Gedung dan Bangunan poin 4.4. tentang pengukuran Gedung dan bangunan menyatakan bahwa Biaya perolehan Gedung dan Bangunan yang dibangun dengan cara swakelola meliputi biaya langsung untuk tenaga kerja, bahan baku, dan biaya tidak langsung termasuk biaya perencanaan dan pengawasan, perlengkapan, tenaga listrik, sewa peralatan, dan semua biaya lainnya yang terjadi berkenaan dengan pembangunan aset tetap tersebut seperti pengurusan IMB, notaris, dan pajak. Sementara itu, Gedung dan Bangunan yang dibangun melalui kontrak konstruksi, biaya perolehan meliputi nilai kontrak, biaya perencanaan dan pengawasan, biaya perizinan, jasa konsultan, dan pajak. Gedung dan Bangunan yang diperoleh dari sumbangan (donasi) dicatat senilai nilai wajar pada saat perolehan;

Kondisi tersebut mengakibatkan:

- a. Aset Tetap yang belum didukung dengan bukti kepemilikan yang sah serta pengamanan yang tidak memadai dapat berpotensi terjadi sengketa dikemudian hari; dan
- b. Pencatatan KIB tidak dapat digunakan sebagai sumber data Barang Milik Daerah (BMD) yang memadai dalam rangka mendukung penyajian nilai aset tetap dalam Neraca yang handal, akurat, dan mutakhir.

Kondisi tersebut disebabkan karena Sekretaris Daerah, Kepala Badan Keuangan dan Aset Daerah selaku Pembantu Pengelola Barang, dan Kepala Dinas PUPR belum sepenuhnya melaksanakan rekomendasi BPK pada tahun-tahun sebelumnya.

Atas permasalahan tersebut, Kepala Badan Keuangan dan Aset Daerah menjelaskan bahwa sependapat dan menerima hasil pemeriksaan serta akan menindaklanjuti sesuai rekomendasi.

BPK merekomendasikan Bupati Manggarai agar menginstruksikan Sekretaris Daerah selaku Pengelola Barang, Kepala BKAD selaku Pejabat Penatausahaan Barang, dan para Kepala OPD selaku Pengguna Barang untuk berkomitmen dalam:

- a. Penyediaan anggaran untuk pelaksanaan sertifikasi tanah;
- b. Menelusuri aset tetap peralatan dan mesin yang masih dicatat secara gabungan;
- c. Melakukan kapitalisasi atas pengeluaran modal gedung dan bangunan yang belum dikapitalisasi ke Aset Induknya;
- d. Memperbaiki pencatatan aset tetap dengan menginput informasi-informasi pada aplikasi SIMDA BMD.

BAB II
HASIL PEMANTAUAN TINDAK LANJUT PEMERIKSAAN
TAHUN SEBELUMNYA

Dalam rangka pemeriksaan atas Laporan Keuangan Pemerintah Kabupaten Manggarai Tahun 2021, BPK memantau tindak lanjut Pemerintah Kabupaten Manggarai terhadap Laporan Hasil Pemeriksaan Pemerintah Kabupaten Tahun Anggaran 2005 s.d. 2020. Sesuai dengan Pasal 20 Undang Undang Nomor 15 Tahun 2004 tentang Pemeriksaan Pengelolaan dan Tanggung Jawab Keuangan Negara, pelaksanaan tindak lanjut menjadi tanggung jawab Pemerintah Kabupaten Manggarai dan DPRD.

Pemantauan atas tindak lanjut Kabupaten Manggarai terhadap temuan tersebut menunjukkan hal-hal sebagai berikut.

Tabel 2.1 Pemantauan atas tindak lanjut Kabupaten Manggarai

No.	LHP Tahun	Jumlah Temuan	Jumlah Rekomendasi	Hasil Pemantauan Tindak Lanjut			
				Sesuai	Belum Sesuai/ Selesai	Belum Ditindaklanjuti	Tidak Dapat Ditindaklanjuti
1	2005	9	19	19	0	0	0
2	2006	18	33	29	3	1	0
3	2007	24	35	31	3	0	1
4	2008	14	29	29	0	0	0
5	2009	33	83	69	11	2	1
6	2010	18	42	40	1	0	1
7	2011	21	57	35	22	0	0
8	2012	32	113	77	35	1	0
9	2013	32	78	53	25	0	0
10	2014	15	34	14	20	0	0
11	2015	19	48	31	1	16	0
12	2016	23	72	48	22	2	0
13	2017	16	40	22	17	1	0
14	2018	18	42	22	18	2	0
15	2019	10	18	12	6	0	0
16	2020	10	22	16	6	0	0
17	2021	18	26	7	17	2	0
		330	791	554	207	27	3

Pemerintah Kabupaten Manggarai telah menindaklanjuti rekomendasi yang diajukan BPK, antara lain mengenai:

1. Penetapan Perda No. 16 Tahun 2021 Tentang Penetapan Perubahan Kedua Atas Tarif Retribusi Pelayanan Sampah; dan
2. Menyusun Kertas Kerja Penghitungan Bunga Deposito serta menarik kekurangan bunga deposito senilai Rp41.772.979,00.

Adapun permasalahan yang masih dalam proses tindak lanjut adalah:

1. Pemkab Manggarai belum melakukan penertiban pemakaian rumah dinas atas 211 rumah yang belum dipungut retribusinya dan penagihan atas piutang retribusi pemakaian rumah dinas yang telah ditetapkan SKRD-nya sejak 2014 s.d. 2020;
2. Belum seluruh nilai kelebihan pembayaran atas belanja gaji dan tunjangan disetorkan ke Kas Daerah, yaitu dari Rp60.703.150,00 yang telah disetorkan senilai Rp33.056.400,00, sehingga masih terdapat sisa kelebihan pembayaran senilai Rp27.646.750,00 (Rp60.703.150,00 - Rp33.056.400,00) ; dan
3. PPK Paket pengadaan meteran listrik dan lampu penerangan jalan umum pada Kecamatan Langke Rembong belum mempertanggungjawabkan seluruh indikasi pemahalan harga, yaitu dari Rp161.137.687,12 yang telah disetorkan senilai Rp30.000.000,00, sehingga masih terdapat pemahalan harga yang harus dipertanggungjawabkan senilai Rp131.137.687,12 (Rp161.137.687,12 - Rp30.000.000,00).

BADAN PEMERIKSA KEUANGAN

Perbandingan Perhitungan Ulang Pajak Restoran dan Penetapan Pajak Restoran

No	Nama Restoran	Proyeksi Omset	Perhitungan Pajak 10%	Penetapan Pajak	Selisih
1	SH	1.923.264.258,00	192.326.425,80	11.000.000,00	181.326.425,80
2	ST	620.000.000,00	62.000.000,00	4.100.000,00	57.900.000,00
3	Al	182.500.000,00	18.250.000,00	3.000.000,00	15.250.000,00
4	Bk	1.602.000.000,00	160.200.000,00	-	160.200.000,00
5	Pr	577.834.758,62	57.783.475,86	6.480.000,00	51.303.475,86
	Total	4.905.599.016,62	490.559.901,66	24.580.000,00	465.979.901,66



Hasil Perhitungan Ulang atas Pajak Galian C

No	Wajib Pajak	Pajak yang ditetapkan	Hasil perhitungan ulang	Selisih
1	CV KS	95.679.730,00	99.149.240,00	- 3.469.510,00
2	CV UP	43.326.720,00	57.237.400,00	- 13.910.680,00
3	CV WDI	61.538.520,00	61.538.520,00	-
4	CV. AP	67.382.589,00	101.976.240,00	- 34.593.651,00
5	Ds GL	35.080.000,00	35.080.000,00	-
6	Ds Rg	34.824.488,00	34.824.488,00	-
7	PT MA 2	48.538.030,00	176.859.200,00	- 128.321.170,00
8	PT MAP 1	66.711.190,00	207.594.300,00	- 140.883.110,00
9	PT MAP 3	35.971.600,00	143.886.400,00	- 107.914.800,00
	Total	489.052.867,00	918.145.788,00	- 429.092.921,00



Hasil Perhitungan Ulang atas BPHTB

No	Wajib Pajak	Nomor Objek Pajak	Jenia Transaksi	Harga Transaksi	NPOPTKP	NPOP KP	BPHTB yang ditetapkan	Tarif	Hasil Perhitungan BPHTB	Selisih
1	ES	531208004500600620	Warisan	150.000.000,00	300.000.000,00	-	-	5%	-	-
2	ES	531208004500600580	Warisan	150.000.000,00		-	-	5%	-	-
3	ES	531208004500600630	Warisan	150.000.000,00		150.000.000,00	-	5%	7.500.000,00	- 7.500.000,00
4	GFH	531208101403000730	Non Warisan	100.000.000,00	60.000.000,00	40.000.000,00	2.000.000,00	5%	2.000.000,00	-
5	GFH	531208101403000740	Non Warisan	100.000.000,00		100.000.000,00	2.000.000,00	5%	5.000.000,00	- 3.000.000,00
6	JG	531208102700101720	Non Warisan	70.440.000,00	60.000.000,00	10.440.000,00	522.000,00	5%	522.000,00	-
7	JG	531208102700101690	Non Warisan	41.176.000,00		41.176.000,00	-	5%	2.058.800,00	- 2.058.800,00
8	JG	531208102700101700	Non Warisan	112.320.000,00		112.320.000,00	2.616.000,00	5%	5.616.000,00	- 3.000.000,00
9	JG	531208102700101710	Non Warisan	38.504.000,00		38.504.000,00	-	5%	1.925.200,00	- 1.925.200,00
10	JG	531208102700101730	Non Warisan	70.640.000,00	70.640.000,00	532.000,00	5%	3.532.000,00	- 3.000.000,00	
11	KH	531208102400500590	Non Warisan	51.200.000,00	60.000.000,00	-	-	5%	-	-
12	KH	531208101601101220	Non Warisan	105.000.000,00		96.200.000,00	2.250.000,00	5%	4.810.000,00	- 2.560.000,00
13	KH	531208101601101210	Non Warisan	28.560.000,00		28.560.000,00	-	5%	1.428.000,00	- 1.428.000,00
14	KJ	531208102100801290	Warisan	150.000.000,00	300.000.000,00	-	-	5%	-	-
15	KJ	531208102100801300	Warisan	185.000.000,00		35.000.000,00	-	5%	1.750.000,00	- 1.750.000,00
16	KB	531208102601001040	Non Warisan	72.900.000,00	60.000.000,00	12.900.000,00	645.000,00	5%	645.000,00	-
17	KB	531208102601001050	Non Warisan	58.824.000,00	60.000.000,00	58.824.000,00	-	5%	2.941.200,00	- 2.941.200,00
18	MGG	531208102402001410	Non Warisan	150.000.000,00	60.000.000,00	90.000.000,00	4.500.000,00	5%	4.500.000,00	-
19	MGG	531208100802100470	Non Warisan	150.000.000,00		150.000.000,00	4.500.000,00	5%	7.500.000,00	- 3.000.000,00
20	MSS	531208100700302700	Non Warisan	108.637.100,00	60.000.000,00	48.637.100,00	2.431.855,00	5%	2.431.855,00	-
21	MSS	531208100700302720	Non Warisan	10.000.000,00		10.000.000,00	-	5%	500.000,00	- 500.000,00
22	MSS	531208100700302710	Non Warisan	20.000.000,00		20.000.000,00	-	5%	1.000.000,00	- 1.000.000,00
23	MSS	531208100700302730	Non Warisan	15.015.000,00		15.015.000,00	-	5%	750.750,00	- 750.750,00
24	RLB	531208101200101860	Non Warisan	325.000.000,00	60.000.000,00	265.000.000,00	13.250.000,00	5%	13.250.000,00	-
25	RLB	531208101200101730	Non Warisan	325.000.000,00		325.000.000,00	13.250.000,00	5%	16.250.000,00	- 3.000.000,00
26	RLB	531208101200101800	Non Warisan	75.000.000,00		75.000.000,00	750.000,00	5%	3.750.000,00	- 3.000.000,00
27	RLB	531208101200102000	Non Warisan	75.000.000,00		75.000.000,00	750.000,00	5%	3.750.000,00	- 3.000.000,00
28	RRU	531208102000701570	Non Warisan	250.000.000,00	60.000.000,00	190.000.000,00	9.500.000,00	5%	9.500.000,00	-
29	RRU	531208101101801060	Non Warisan	450.000.000,00		450.000.000,00	19.500.000,00	5%	22.500.000,00	- 3.000.000,00
30	SS	531210001100900330	Non Warisan	63.825.000,00	60.000.000,00	3.825.000,00	191.250,00	5%	191.250,00	-
31	SS	531210001100900340	Non Warisan	15.000.000,00		15.000.000,00	-	5%	750.000,00	- 750.000,00
32	SS	531210001100900350	Non Warisan	155.000.000,00		155.000.000,00	4.750.000,00	5%	7.750.000,00	- 3.000.000,00
33	SO	531211001600500470	Non Warisan	50.000.000,00	60.000.000,00	-	-	5%	-	-
34	SO	531211001600500480	Non Warisan	60.000.000,00		50.000.000,00	-	5%	2.500.000,00	- 2.500.000,00
35	SBA	531208101801101720	Non Warisan	70.000.000,00	60.000.000,00	10.000.000,00	500.000,00	5%	500.000,00	-
36	SBA	531208101801102180	Non Warisan	60.000.000,00		60.000.000,00	-	5%	3.000.000,00	- 3.000.000,00
37	Sk	531208101601101260	Non Warisan	85.000.000,00	60.000.000,00	25.000.000,00	1.250.000,00	5%	1.250.000,00	-
38	Sk	531208101601101270	Non Warisan	100.000.000,00		100.000.000,00	2.000.000,00	5%	5.000.000,00	- 3.000.000,00
39	ST	531208100700302680	Non Warisan	100.332.000,00	60.000.000,00	40.332.000,00	2.016.600,00	5%	2.016.600,00	-
40	ST	531208100700302670	Non Warisan	100.000.000,00		100.000.000,00	2.000.000,00	5%	5.000.000,00	- 3.000.000,00

No	Wajib Pajak	Nomor Objek Pajak	Jenia Transaksi	Harga Transaksi	NPOPTKP	NPOPKP	BPHTB yang ditetapkan	Tarif	Hasil Perhitungan BPHTB	Selisih
41	WJ	531208102502401540	Non Warisan	62.126.000,00	60.000.000,00	2.126.000,00	106.300,00	5%	106.300,00	-
42	WJ	531208102502401530	Non Warisan	7.500.000,00		7.500.000,00	-	5%	375.000,00	- 375.000,00
		Total		4.516.999.100,00			91.811.005,00		153.849.955,00	- 62.038.950,00

DAFTAR KELEBIHAN PEMBAYARAN GAJI DAN TUNJANGAN PEGAWAI PELAKSANA TUGAS BELAJAR

No.	Nama Pegawai	OPD	SK Tugas Belajar/ Pemberhentian PNS		Nominal Gaji Pokok/Tunjangan Fungsional/ Eselon yang Kelebihan Pembayaran				Kelebihan Tunjangan pada Gaji Ketiga Belas	Kelebihan Tunjangan pada THR	Telah Dilakukan Penyetoran pada saat Pemeriksaan	Total Kelebihan Pembayaran	Keterangan
			Nomor	Tanggal Berlaku	Dibayarkan	Seharusnya	Jumlah Bulan	Lebih Bayar					
A. TUNJANGAN STRUKTURAL													
1	AS	Dinas Kependudukan dan Catatan Sipil	HK/304/2020	26 Agustus 2020	980.000,00	-	2	1.960.000,00	-	-	1.960.000,00	-	Kelebihan pembayaran tunjangan bulan Januari s.d. Februari
2	YVL	Badan Penanggulangan Bencana Daerah	HK/297/2020	26 Agustus 2020	540.000,00	-	2	1.080.000,00	-	-	1.080.000,00	-	Kelebihan pembayaran tunjangan bulan Januari s.d. Februari
3	KEG	Dinas Pariwisata	HK/277/2020	11 Agustus 2020	540.000,00	-	3	1.620.000,00	185.000,00	185.000,00		1.990.000,00	Kelebihan pembayaran tunjangan bulan Januari s.d. Maret dan tunjangan umum THR serta 13
JUMLAH												1.990.000,00	

No.	Nama Pegawai	OPD	SK Tugas Belajar/ Pemberhentian PNS		Nominal Gaji Pokok/Tunjangan Fungsional/ Eselon yang Kelebihan Pembayaran				Kelebihan Tunjangan pada Gaji Ketiga Belas	Kelebihan Tunjangan pada THR	Telah Dilakukan Penyetoran pada saat Pemeriksaan	Total Kelebihan Pembayaran	Keterangan
			Nomor	Tanggal Berlaku	Dibayarkan	Seharusnya	Jumlah Bulan	Lebih Bayar					
B. TUNJANGAN FUNGSIONAL													
1	ARA	Blud RSUD dr. Ben Mboy	HK/483/2019		500.000,00	-	12	6.000.000,00	500.000,00	500.000,00	-	7.000.000,00	Kelebihan pembayaran tunjangan bulan Januari s.d. Desember dan THR serta 13
2	EL	Blud RSUD dr. Ben Mboy	BKPP.800/987.A /VII/2019	23 Juli 2019	500.000,00	-	4	2.000.000,00	-	500.000,00	-	2.500.000,00	Kelebihan pembayaran tunjangan bulan Januari s.d. April dan THR
3	MA	Blud RSUD dr. Ben Mboy	HK/305/2020	26 Agustus 2020	500.000,00	-	3	1.500.000,00	-	-	-	1.500.000,00	Kelebihan pembayaran tunjangan bulan Februari s.d. April
4	MAS	Blud RSUD dr. Ben Mboy	HK/262/2020	13 Juli 2020	500.000,00	-	4	2.000.000,00	-	500.000,00	-	2.500.000,00	Kelebihan pembayaran tunjangan bulan Januari s.d. April dan THR
5	SSP	Blud RSUD dr. Ben Mboy	HK/484/2019		500.000,00	-	12	6.000.000,00	500.000,00	500.000,00	-	7.000.000,00	Kelebihan pembayaran tunjangan bulan Januari s.d. Desember dan THR serta 13
6	AHE	Blud RSUD dr. Ben Mboy	HK/17/2020	8 Januari 2020	750.000,00	-	4	3.000.000,00	-	750.000,00	-	3.750.000,00	Kelebihan pembayaran tunjangan fungsional bulan Januari s.d. April dan THR
					185.000,00	-	7	1.295.000,00	185.000,00	-	-	1.480.000,00	Kelebihan pembayaran tunjangan umum bulan Mei s.d. Desember dan 13
7	HAL	Blud RSUD dr. Ben Mboy	HK/235/2020	10 Juli 2020	750.000,00	-	4	3.000.000,00	-	750.000,00	-	3.750.000,00	Kelebihan pembayaran tunjangan fungsional bulan Januari s.d. April dan THR
					185.000,00	-	7	1.295.000,00	185.000,00	-	-	1.480.000,00	Kelebihan pembayaran tunjangan umum bulan Mei s.d. Desember dan 13
8	VEP	Blud RSUD dr. Ben Mboy	HK/303/2020	26 Agustus 2020	325.000,00	-	3	975.000,00	-	325.000,00	-	1.300.000,00	Kelebihan pembayaran tunjangan fungsional bulan Februari s.d. April dan THR
					185.000,00	-	7	1.295.000,00	185.000,00	-	-	1.480.000,00	Kelebihan pembayaran tunjangan umum bulan Mei s.d. Desember dan 13
9	AF	Puskesmas Langke Majok	HK/100/2018	26 Januari 2018	325.000,00	-	9	2.925.000,00	325.000,00	325.000,00	-	3.575.000,00	Kelebihan pembayaran tunjangan bulan Januari s.d. September dan THR serta 13
JUMLAH												37.315.000,00	

No.	Nama Pegawai	OPD	SK Tugas Belajar/ Pemberhentian PNS		Nominal Gaji Pokok/Tunjangan Fungsional/ Eselon yang Kelebihan Pembayaran				Kelebihan Tunjangan pada Gaji Ketiga Belas	Kelebihan Tunjangan pada THR	Telah Dilakukan Penyetoran pada saat Pemeriksaan	Total Kelebihan Pembayaran	Keterangan
			Nomor	Tanggal Berlaku	Dibayarkan	Seharusnya	Jumlah Bulan	Lebih Bayar					
C. TUNJANGAN UMUM													
1	MSA	Dinas Pendidikan	HK/356/2020	11 Desember 2020	180.000,00	-	7	1.260.000,00	180.000,00	-	-	1.440.000,00	Kelebihan pembayaran tunjangan bulan Juni s.d. Desember dan 13
2	EEN	Blud RSUD dr. Ben Mboy	HK/343/2020	8 Desember 2020	185.000,00	-	7	1.295.000,00	185.000,00	-	-	1.480.000,00	Kelebihan pembayaran tunjangan bulan Juni s.d. Desember dan 13
JUMLAH												2.920.000,00	

DAFTAR KELEBIHAN PEMBAYARAN GAJI DAN TUNJANGAN PEGAWAI PENSUN

NO	NIP	NAMA	SATKER	PANGKAT/ GOLONGAN TERAKHIR	TANGGAL LAHIR	UMUR	GAJI YANG TERBAYAR (Rp)	SETORAN KE KAS DAERAH	STS DAN TANGGAL SETORAN	KELEBIHAN PEMBAYARAN	KETERANGAN
1	196212311992031209	JS	KANTOR KEC.LANGKE REMBONG KAB.MANGGARAI	Penata Tingkat I, III/d	31/12/1962	59	15.109.800,00			15.109.800,00	Kelebihan pembayaran gaji dan tunjangan bulan Januari s.d. Maret
2	196212311987091024	LS	BAGIAN EKONOMI	Pembina Utama Muda, IV/c	21/01/1962	59	41.617.204,00			41.617.204,00	Kelebihan pembayaran gaji dan tunjangan bulan Februari s.d. Mei dan THR
3	196303012012121001	ST	GURU-GURU SD KEC. RUTENG	Penata Muda, III/a	01/03/1963	58	34.267.500,00	7.400.000,00	Senilai Rp7.400.000,00 tanggal 20 Mei 2021	26.867.500,00	
4	196307231989031008	HW	KANTOR S K B KAB.MANGGARAI	Pembina, IV/a	23/07/1963	58	11.516.800,00	5.000.000,00	Senilai Rp5.000.000,00 tanggal 29 September 2021	6.516.800,00	Kelebihan pembayaran gaji dan tunjangan bulan September
JUMLAH							102.511.304,00	12.400.000,00		90.111.304,00	



DAFTAR KELEBIHAN PEMBAYARAN GAJI DAN TUNJANGAN PEGAWAI YANG MENINGGAL

NO	NIP	NAMA	SATKER	TANGGAL MENINGGAL	KELEBIHAN PEMBAYARAN (Rp)	KETERANGAN
1	196512312000051004	AA	GURU-GURU SD KEC. REOK	10 Desember 2020	510.000,00	Kelebihan pemberian tunjangan fungsional pada pemberian THR
2	196412312006041268	MPP	PEGAWAI TATA USAHA DAN PENGAWAS	12 Maret 2021	1.620.000,00	Kelebihan pemberian tunjangan struktural/ eselon pada gaji bulan April dan pemberian THR serta 13
3	196312311994121025	VK	SMP NEGERI 1 LANGKE REMBONG	30 April 2021	778.000,00	Kelebihan pemberian tunjangan fungsional pada pemberian THR dan 13
4	196910312005011005	GG	SMP NEGERI 2 RUTENG DI BEOKINA	25 April 2021	778.000,00	Kelebihan pemberian tunjangan fungsional pada pemberian THR dan 13
5	196612311987122020	TS	GURU-GURU SD KEC. REOK	04 Mei 2021	1.556.000,00	Kelebihan pemberian tunjangan fungsional pada gaji bulan Juli s.d. September dan 13
6	196204101984071001	YN	GURU-GURU SD KEC. REOK	26 Juli 2021	1.556.000,00	Kelebihan pemberian tunjangan fungsional pada gaji bulan Agustus s.d. November
7	196302091992021001	GA	BAGIAN UMUM DAN PERLENGKAPAN	04 Februari 2021	4.050.000,00	Kelebihan pemberian tunjangan struktural/ eselon pada pemberian THR dan 13
8	196512311985031067	PP	BADAN KEUANGAN DAN ASET DAERAH	28 Januari 2021	540.000,00	Kelebihan pemberian tunjangan struktural/ eselon pada pemberian THR
9	196512311986071028	DD	GURU-GURU SD KEC. RUTENG	10 Februari 2021	1.020.000,00	Kelebihan pemberian tunjangan fungsional pada pemberian THR dan 13
JUMLAH					12.408.000,00	



DAFTAR RINCIAN PEMBAYARAN GANDA KEPADA TENAGA PENDIDIK DAN KEPENDIDIKAN NON PNS

No	Nama Tenaga Non PNS	Nama Sekolah	Nilai Honorarium Dibayarkan (Rp)	Nilai yang seharusnya Dibayarkan (Rp)	Pembayaran Ganda (Rp)
1	MYN	SMPN2 L. Rembong	750.000,00		750.000,00
		SMPN2 L. Rembong	3.300.000,00	3.300.000,00	
2	MLH	TK Dharma Wanita	2.250.000,00		2.250.000,00
		TK. Dharma Wanita	6.600.000,00	6.600.000,00	
		TK Dharma Wanita	1.650.000,00		1.650.000,00
3	OGY	SMPN 6 L. Rembong	3.000.000,00		3.000.000,00
		SMPN 6 L. Rembong	5.700.000,00	5.700.000,00	
4	YJ	SMPN 6 L. Rembong	3.000.000,00		3.000.000,00
		SMPN 6 L. Rembong	6.600.000,00	6.600.000,00	
5	ASJ	SMPK Sinar Ponggeok	3.000.000,00		3.000.000,00
		SMP Sinar Ponggeok	6.600.000,00	6.600.000,00	
6	EE	SDN Tado Kembo	3.000.000,00		3.000.000,00
		SDN Tado Kembo	6.600.000,00	6.600.000,00	
7	JA	SD Inpres Til	6.600.000,00	6.600.000,00	
		SMPN Satap Lemarang	3.300.000,00		3.300.000,00
8	MRJ	SDN Gulung	3.000.000,00		3.000.000,00
		SDN Gulung	6.600.000,00	6.600.000,00	
9	PP	SDK Beo Rahong	3.000.000,00	3.000.000,00	
		SDN Purek	1.500.000,00		1.500.000,00
10	SS	SMPN 11 Ruteng	3.000.000,00	3.000.000,00	
		SMPN 11 KAKOR	3.000.000,00		3.000.000,00
11	YD	SKB Randong	2.250.000,00	2.250.000,00	
		SKB Randong	1.500.000,00		1.500.000,00
12	YDT	SDK Ruis	3.000.000,00		3.000.000,00
		SDK Ruis	6.600.000,00	6.600.000,00	
13	AJ	SMPN 4 Cibai	6.600.000,00	6.600.000,00	
		SMPN 4 Cibai	6.600.000,00		6.600.000,00
14	AN	SDK Wancang	3.000.000,00	3.000.000,00	
		SDK Wancang	3.000.000,00		3.000.000,00
15	HD	SMPN 4 Cibai	6.600.000,00	6.600.000,00	
		SMPN 4 Cibai	6.600.000,00		6.600.000,00
16	PBT	SMPN 6 Reok	3.000.000,00	3.000.000,00	
		SMPN 6 Reok	3.000.000,00		3.000.000,00
17	EJ	SDI Wae Namut	3.000.000,00		3.000.000,00
		SDI Wae Namut	6.600.000,00	6.600.000,00	
18	TG	SMPN 5 Ruteng	3.000.000,00	3.000.000,00	
		SMPN 5 Ruteng	3.000.000,00		3.000.000,00
Jumlah			149.400.000,00	92.250.000,00	57.150.000,00

Rincian Tenaga Pendidik dan Kependidikan yang tidak bertugas pada TA 2021, namun Menerima Honorarium

NO	NAMA	JABATAN	UNIT KERJA	KELEBIHAN PEMBAYARAN (Rp)	KETERANGAN
1	RL	Guru	SDI Lao	1.650.000,00	Yang bersangkutan meninggal dunia tanggal 10 Agustus 2021, namun masih dibayarkan sampai dengan Triwulan IV
2	MGA	Guru	SDK Ka Redong	6.600.000,00	Kelebihan pembayaran dari Triwulan I s.d. Triwulan IV
3	TSR	Guru	SDK Ruteng IV	1.500.000,00	Kelebihan pembayaran dari Triwulan III dan Triwulan IV
4	DSL	Operator	SDI Wukulaku	5.700.000,00	Kelebihan pembayaran dari Triwulan I s.d. Triwulan IV
5	RPJ	Guru	SDK Paka	1.650.000,00	Kelebihan pembayaran dari Triwulan I
6	MJ	TAS	SD Inpres Nggawang	5.100.000,00	Kelebihan pembayaran dari Triwulan I s.d. Triwulan IV
7	GSA	Guru	SDI Rai	3.000.000,00	Kelebihan pembayaran dari Triwulan I s.d. Triwulan IV
8	YDD	Guru	SDI Randong	3.000.000,00	Kelebihan pembayaran dari Triwulan I s.d. Triwulan IV
9	MEB	Guru	SDN Anam	3.000.000,00	Kelebihan pembayaran dari Triwulan I s.d. Triwulan IV
10	ARB	Guru	SMPN 1 Ruteng	6.600.000,00	Kelebihan pembayaran dari Triwulan I s.d. Triwulan IV
11	BD	Guru	SMPN 11 Ruteng	3.000.000,00	Kelebihan pembayaran dari Triwulan I s.d. Triwulan IV
12	YAN	TAS	SDI Rangkang Kalo	3.000.000,00	Kelebihan pembayaran dari Triwulan I s.d. Triwulan IV
13	RB	Guru	SDK Beokina	6.600.000,00	Kelebihan pembayaran dari Triwulan I s.d. Triwulan IV
14	ON	Guru	SMPN Satap Rk. Kalo	6.600.000,00	Kelebihan pembayaran dari Triwulan I s.d. Triwulan IV
15	SS	Guru	SDI Barang	6.600.000,00	Kelebihan pembayaran dari Triwulan I s.d. Triwulan IV
16	AJ	Guru	SDI Barang	6.600.000,00	Kelebihan pembayaran dari Triwulan I s.d. Triwulan IV
17	WSN	Guru	SDN Rampasasa	3.000.000,00	Kelebihan pembayaran dari Triwulan I s.d. Triwulan IV
18	CPM	Guru	SMPN 2 Cibal	3.000.000,00	Kelebihan pembayaran dari Triwulan I s.d. Triwulan IV
19	ZS	Operator	SDI Mowol	5.700.000,00	Kelebihan pembayaran dari Triwulan I s.d. Triwulan IV
JUMLAH				81.900.000,00	

Kekurangan Volume Pembangunan Gedung Rawat Inap Perawatan Bedah

NO	URAIAN PEKERJAAN YANG DIUJI PETIK	SATUAN	MENURUT KONTRAK			MENURUT PEMERIKSAAN LAPANGAN		
			VOLUME	HARGA SATUAN	JUMLAH	VOLUME	KEKURANGAN VOLUME	NILAI KEKURANGAN Volume
A	PEKERJAAN BETON BERTULANG LANTAI 1 (SATU)							
	PEKERJAAN PONDASI SUMURAN DIAMETER 120 CM							
1	Pek. Bekisting	m2	67,397	161.273,00	10.869.303,58	-	67,397	10.869.303,58
								-
B	PEKERJAAN PLAT TANGGA 12 CM (LANTAI 1)							
	PEKERJAAN RALLING TANGGA BESI							
1	Pek. Rangka Besi Stainless Steel	M'	56,700	588.849,000	33.387.738,30	26,100	30,600	18.018.779,40
2	Pek. Rangka Voide besi Stainless Stell	M'	9,750	588.849,000	5.741.277,75	-	9,750	5.741.277,75
3	Pemasangan 1m2 Plastik Polycarbonate Tebal 5 mm	M2	4,330	135.000,000	584.550,00	-	4,330	584.550,00
								-
C	PEKERJAAN PLAT RAMP TEBAL 12 CM (LANTAI 1)							
	PEKERJAAN RALLING BESI							
1	Pek. Rangka Besi Stainless Steel	M2	58,950	588.849,000	34.712.648,55	-	58,950	34.712.648,55
2	Pek. Rangka Voide besi Stainless Stell	M2	21,600	588.849,000	12.719.138,40	-	21,600	12.719.138,40
								-
D	PEKERJAAN PLAT TANGGA 12 CM LANTAI 2 (DUA)							
	PEKERJAAN RALLING TANGGA BESI							
1	Pek. Rangka Besi Stainless Steel	M'	56,700	588.849,000	33.387.738,30	24,510	32,190	18.955.049,31
2	Pek. Rangka Voide besi Stainless Stell	M'	9,750	588.849,000	5.741.277,75	-	9,750	5.741.277,75
3	Pemasangan 1m2 Plastik Polycarbonate Tebal 5 mm	M2	4,330	135.000,000	584.550,00	-	4,330	584.550,00
								-
E	PEKERJAAN PLAT RAMP TEBAL 12 CM (LANTAI 1)							
	PEKERJAAN RALLING BESI							
1	Pek. Rangka Besi Stainless Steel	M2	61,200	588.849,000	36.037.558,80	-	61,200	36.037.558,80
2	Pek. Rangka Voide besi Stainless Stell	M2	21,600	588.849,000	12.719.138,40	-	21,600	12.719.138,40
								-
F	PEKERJAAN PASANGAN DINDING DAN PLESTERAN							
	PASANGAN DINDING DAN PLESTERAN LANTAI 1	m2	744,152	189.805,000	141.243.846,28	714,664	29,489	5.597.064,74
1	Pek. Pemasangan 1m2 Bata Ringan Tebal 10 cm	m2	1.404,245	69.960,000	98.240.966,21	1.345,268	58,977	4.126.030,92
2	Pek. Plesteran dinding, 1 Pc :6 psr	m2	1.404,245	41.112,000	57.731.312,22	1.345,268	58,977	2.424.662,42
3	Pek. Acian							
								-
G	PEKERJAAN LANTAI KERAMIK DAN DINDING WC							
	LANTAI 1							
1	Pek. Pelapis lantai karet (Ramp)	M2	123,100	141.080,000	17.366.948,00	115,752	7,348	1.036.655,84
								-
H	PEKERJAAN MEKANIKAL ELEKTRIKAL							
	PEKERJAAN PENERANGAN DAN STOP KONTAK							
1	Lampu Downlight Setara Phillips 25 watt	bh	13,000	350.000,000	4.550.000,00	-	13,000	4.550.000,00
3	Lampu 15 Watt Setara Phillips (luar)	unit	39,000	200.000,000	7.800.000,00	39,000	-	-
4	Stop Kontak 200 W Arde	bh	41,000	250.000,000	10.250.000,00	41,000	-	-
5	Stop Kontak Bed Head Tempat Tidur	titik	100,000	250.000,000	25.000.000,00	88,000	12,000	3.000.000,00
6	Saklar Tunggal	bh	73,000	200.000,000	14.600.000,00	64,000	9,000	1.800.000,00
7	Inst. Penerangan NYY 3 x 2,5 mm2 + PVC Kond. 20 mm	bh	216,000	300.000,000	64.800.000,00	200,000	16,000	4.800.000,00
8	Inst. Stop Kontak NYY 3 x 2,5 mm2 + PVC Kond. 20 mm	bh	141,000	300.000,000	42.300.000,00	129,000	12,000	3.600.000,00
9	Handle Switch on/off 3 Phase	bh	11,000	500.000,000	5.500.000,00	4,000	7,000	3.500.000,00
								-
	COMMISSIONING TAX (CEK DAN FINISHING)							
1	C.T. Camera dan Accessories	Titik	12,000	120.000,000	1.440.000,00	7,000	5,000	600.000,00
	INSTALASI PERALATAN CCTV							
1	Kamera	Titik	12,000	250.000,000	3.000.000,00	7,000	5,000	1.250.000,00
	SOUND SYSTEM							
1	Car Call	Unit	1,000	1.650.100,000	1.650.100,00	-	1,000	1.650.100,00
2	Power Amplifier 240W PA-2440B	Unit	1,000	1.980.100,000	1.980.100,00	-	1,000	1.980.100,00
	PENGADAAN DAN PEMASANGAN MEKANIKAL							
1	Pemasangan Exhaust Fan (Ruang Isolasi)	Unit	4,000	750.000,000	3.000.000,00	1,000	3,000	2.250.000,00
	INSTALASI NURSE CALL							
	LANTAI 1							
1	Coridor Lamp MY-78	Bh	3,000	500.000,000	1.500.000,00	2,000	1,000	500.000,00
2	Bathroom Pullchord MY-FK-L	Bh	3,000	1.000.000,000	3.000.000,00	2,000	1,000	1.000.000,00
								-

NO	URAIAN PEKERJAAN YANG DIUJI PETIK	SATUAN	MENURUT KONTRAK			MENURUT PEMERIKSAAN LAPANGAN		
			VOLUME	HARGA SATUAN	JUMLAH	VOLUME	KEKURANGAN VOLUME	NILAI KEKURANGAN Volume
I	PEKERJAAN INSTALASI GAS MEDIS LANTAI I, II DAN III							-
	PEKERJAAN INSTALASI GAS OXYGEN (O2)							-
1	Outlet	Bh	45,000	2.500.000,00	112.500.000,00	44,000	1,000	2.500.000,00
2	Bed Head	Set	45,000	3.500.000,00	157.500.000,00	44,000	1,000	3.500.000,00
3	Flow meter	Bh	45,000	2.000.000,00	90.000.000,00	44,000	1,000	2.000.000,00
4	Wall Plate	Bh	45,000	150.000,00	6.750.000,00	44,000	1,000	150.000,00
5	Biaya Instalasi	Bh	45,000	1.500.000,00	67.500.000,00	44,000	1,000	1.500.000,00
								-
J	PEKERJAAN LAIN-LAIN							-
1	Pek. Handrail Bahan Alluminium Cover PVC untuk Koridor	M'	99,000	500.000,00	49.500.000,00	94,450	4,550	2.275.000,00
2	Pek. Kenopi Teras Depan							-
	Pekerjaan Rangka Atap Baja Ringan	M2	37,190	268.455,00	9.983.841,45	17,241	19,949	5.355.425,00
	Pekerjaan Penutup atap Zingk Galvalun	M2	29,250	78.364,00	2.292.147,00	17,241	12,009	941.078,01
	Penkerjaan Bubungan	M'	13,500	35.387,00	477.724,50	5,000	8,500	300.789,50
	JUMLAH				1.187.941.905,49			218.870.178,37

Kekurangan Volume Pembangunan Gedung Rawat Inap Ruangan Isolasi

NO	URAIAN PEKERJAAN YANG DIUJI PETIK	SATUAN	MENURUT KONTRAK		MENURUT PEMERIKSAAN LAPANGAN		
			VOLUME	HARGA SATUAN	VOLUME	KURANG VOLUME	NILAI KURANG VOLUME
A	PEKERJAAN BETON BERTULANG LANTAI 1 (SATU)						
	PEKERJAAN BEKISTING	M2	495,211	161.273,000	-	495,211	79.864.163,60
							-
B	PEKERJAAN PASANGAN DINDING DAN PLESTERAN						
1	Pek. Pemasangan 1m2 Bata Ringan Tebal 10 cm (LANTAI 1)	M2	917,973	185.405,000	915,910	2,063	382.462,70
2	Pek. Pemasangan 1m2 Bata Ringan Tebal 10 cm (LANTAI 3)	M2	738,650	185.405,000	730,033	8,617	1.597.616,34
							-
C	PEKERJAAN PLAFOND						
	PLAFON LANTAI 1						
1	List Plafond PVC (Setara uarun Plafon) (Lt. 1)	M'	633,960	32.807,00	582,020	51,940	1.703.995,58
	PLAFON LANTAI 2						
1	List Plafond PVC (Setara uarun Plafon) (Lt. 2)	M'	492,450	32.807,000	411,390	81,060	2.659.335,42
	PLAFON LANTAI 3						
1	Rangka hollow 40/40/1 plafond PVC modul 60 x 60 cm (lt.3)	M2	540,960	62.796,000	388,978	151,982	9.543.836,55
2	Plafond PVC (Setara uarun Plafon) (lt.3)	M2	540,960	158.400,000	388,978	151,982	24.073.885,44
3	List Plafond PVC (Setara uarun Plafon) (Lt. 3)	M'	645,450	32.807,000	595,770	49,680	1.629.851,76
							-
D	PEKERJAAN LANTAI KERAMIK DAN DINDING WC						
	LANTAI 1						
1	Pek. Lantai rabat beton tebal 5 cm 1Pc : 3Psr : 5Krl	M3	28,800	1.183.596,000	23,123	5,677	6.718.854,32
2	Pek. Lantai Keramik Selasar 60x60 cm 1pc:4psr	M2	132,000	290.632,000	125,842	6,158	1.789.682,79
3	Pek. Lantai Granit 60 x 60 cm 1pc : 4psr	M2	368,000	307.435,000	307,028	60,972	18.744.834,59
4	Pek. Keramik 20/20cm Lantai KM/WC 1Pc : 4psr	M2	30,000	246.773,000	29,597	0,403	99.523,55
5	Pek. Dinding Keramik 20/20 pada KM/ WC 1pc : 4psr	M2	124,000	294.638,000	118,720	5,280	1.555.688,64
	LANTAI 2						
1	Pek. Lantai Granit 60 x 60 cm 1pc : 4psr	M2	289,500	307.435,000	268,968	20,533	6.312.409,14
2	Pek. Keramik 20/20cm Lantai KM/WC 1Pc : 4psr	M2	30,000	246.773,000	22,343	7,658	1.889.664,25
3	Pek. Dinding Keramik 20/20 pada KM/ WC 1pc : 4psr	M2	124,000	294.638,000	101,700	22,300	6.570.427,40
	LANTAI 3						
1	Pek. Lantai Granit 60 x 60 cm 1pc : 4psr	M2	301,500	307.435,000	281,604	19,896	6.116.880,48
2	Pek. Keramik 20/20cm Lantai KM/WC 1Pc : 4psr	M2	30,000	246.773,000	22,343	7,658	1.889.664,25
3	Pek. Dinding Keramik 20/20 pada KM/ WC 1pc : 4psr	M2	124,000	294.638,000	101,700	22,300	6.570.427,40
							-
E	PEKERJAAN FINISHING PENGECATAN						
	INTERIOR						
	Cat Dinding baru setara Catilac dan Nipon Paint Lantai 1	m2	1.351,540	24.906,000	1.098,015	253,525	6.314.298,63
	Cat Dinding baru setara Catilac dan Nipon Paint Lantai 2	m2	1.199,280	24.906,000	1.187,111	12,169	303.091,08
							-
F	PEKERJAAN MEKANIKAL ELEKTRIKAL						
	LISTRİK						
	LANTAI 2						
1	Stop Kontak Lantai 2	bh	29,000	274.752,00	28,000	1,000	274.752,00
2	Saklar ganda Lantai 2	bh	10,000	223.162,00	9,000	1,000	223.162,00
	LANTAI 3						
1	Wirring / Instalasi Titik Lampu Lantai 3	titik	74,000	173.498,00	70,000	4,000	693.992,00
2	Lampu Neon 2 Jari 25 Watt Lantai 3	bh	73,000	264.495,00	70,000	3,000	793.485,00
	SOUND SYSTEM						
1	Car Call	Unit	1,000	1.650.100,00	-	1,000	1.650.100,00
2	Power Amplifier 240W PA-2440B	Unit	1,000	1.980.100,00	-	1,000	1.980.100,00
3	Ceilling speaker 12 Watt	Bh	12,000	495.100,00	10,000	2,000	990.200,00
	INSTALASI NURSE CALL						
1	Bedside Call Button	Bh	22,000	750.000,00	21,000	1,000	750.000,00
2	Emergency Toilet Call Button	Bh	20,000	750.000,00	19,000	1,000	750.000,00
3	Pemasangan Exhaust Fan kompli aksesoris	Bh	23,000	1.200.000,00	22,000	1,000	1.200.000,00
4	Instalasi Daya Exhaust Fan	Bh	23,000	297.000,00	22,000	1,000	297.000,00
							-

NO	URAIAN PEKERJAAN YANG DIUJI PETIK	SATUAN	MENURUT KONTRAK		MENURUT PEMERIKSAAN LAPANGAN		
			VOLUME	HARGA SATUAN	VOLUME	KURANG VOLUME	NILAI KURANG VOLUME
G	PEKERJAAN INSTALASI GAS MEDIS LANTAI I, II DAN III						-
	BED HEAD						-
1	Flow Meter	Bh	25,000	800.000,00	24,000	1,000	800.000,00
							-
H	PEKERJAAN LAIN-LAIN						-
1	Pemasangan Track Alumunium Tirai Gorden (Pembatas Tempat Tidur)	M'	27,200	129.800,00	-	27,200	3.530.560,00
2	Sus 304 Pegangan 80cm kamar mandi bathub stainless steel (φ 3,2 cm)	M'	25,000	300.000,00	24,000	1,000	300.000,00
	JUMLAH			14.210.285,00			200.563.944,91

Kekurangan Volume Paket Pekerjaan Pembangunan Baru Puskesmas Cancar

Nomor	Uraian Pekerjaan	Satuan	Harga Satuan	Volume Add	Jumlah Harga	Hasil Pemeriksaan Fisik	Kurang Volume	Nilai Kekurangan Volume
a	b	c	d	e	f	g	h=(g-e)	i=(d*h)
A	GEDUNG							
1	PEKERJAAN PASANGAN PONDASI							
1.1	Pek. Aanstamping Batu Kosong	m3	632.805,36	81,98	51.877.383,41	78,95	3,03	1.917.147,12
								-
2	PEKERJAAN STRUKTUR (BETON BERTULANG)							
2.1	Pek. Kolom 25/30 Beton Mutu Fc 16,9 Mpa							-
	Pek. Baja Tulangan 6 12	kg	16.916,20	2.971,96	50.274.269,75	2.494,44	477,52	8.077.762,93
	Pek. Baja Tulangan 8	kg	15.685,50	1.639,51	25.716.534,11	1.544,72	94,79	1.486.850,50
2.2	Pek. Kolom Praktis 11/11 Beton mutu fc= 16,9 Mpa							-
	Pek. Baja Tulangan 8	kg	15.685,50	291,98	4.579.852,29	273,59	18,39	288.412,43
2.3	Pek. Kolom Teras 20/60 Beton Mutu Fc 16,9 Mpa							-
	Pek. Baja Tulangan 8	kg	15.685,50	69,52	1.090.455,96	69,11	0,41	6.443,60
2.4	Pek. Balok Konsol 20/40 Elev 390 cm Beton Mutu Fc 16,9 Mpa							-
	Pek. Baja Tulangan 6 12	kg	15.685,50	127,87	2.005.704,89	106,56	21,31	334.201,54
2.5	Pek. Ring balk 20/40 Elev 681 cm Beton Mutu Fc 16,9 Mpa							-
	Pek. Baja Tulangan 6 12	kg	16.916,20	1.123,14	18.999.260,87	821,11	302,03	5.109.200,56
2.6	Pek. Balok Konsol 20/40 Elev 681 cm Beton Mutu Fc 16,9 Mpa							-
	Pek. Baja Tulangan 6 12	kg	16.916,20	394,27	6.669.550,17	264,09	130,18	2.202.110,32
								-
3	PEKERJAAN PASANGAN DINDING							
3.1	Pek. Acian dengan mortar siap pakai (MSP)	m2	56.666,50	1.984,10	112.431.719,32	1.915,96	68,14	3.860.971,98
								-
4	PEKERJAAN LANTAI DAN KERAMIK							
4.1	Pek. Lantai Keramik 60/60 White Grey (Dasar Putih motif abu - abu)	m2	267.802,70	626,46	167.767.679,44	601,14	25,32	6.781.996,26
4.2	Pek. Lantai Keramik 60/60 Kasar (Selasar Keliling + Lantai Sputum Booth)	m2	267.802,70	197,56	52.907.101,41	195,65	1,91	510.431,95
4.3	Pek. Lantai Keramik laundry, KM/WC dan Ruang Cuci 30/30 kasar	m2	267.802,70	42,86	11.478.023,72	39,12	3,74	1.000.510,89
								-
8	PEKERJAAN CAT							
8.1	Pek. Cat tembok untuk Semua Ruang Pelayanan Dan Exterior, Termasuk Dapur dan toilet Setara Dulux	m2	267.802,70	1.750,22	468.713.641,59	1.721,55	28,67	7.677.367,80
								-
9	PEKERJAAN ELEKTRICAL							
9.1	Instalasi Penerangan dalam							-
9.2	Pek. Lampu RM TLED 2x14 watt	bh	429.000,00	57,00	24.453.000,00	54,00	3,00	1.287.000,00
9.4	Pek. Sakelar Ganda 1ph, 16 A	bh	29.425,00	36,00	1.059.300,00	34,00	2,00	58.850,00
9.5	Pek. Stop kontak 1ph, 200 watt	bh	29.425,00	65,00	1.912.625,00	61,00	4,00	117.700,00
								-
C	PAGAR							
1	PEK. PAGAR DEPAN DAN SAMPING KIRI DAN KANAN 25 M							
1.1	Pek. Baja Tulangan 4 12	kg	16.916,20	436,90	7.390.687,78	309,36	127,54	2.157.573,35
1.2	Pek. Baja Tulangan 8	kg	15.685,50	226,73	3.556.373,42	206,19	20,54	322.180,17
1.3	Begesting	m2	260.663,70	36,90	9.618.490,53	34,72	2,18	568.246,87
								-
D	PEKERJAAN RUMAH GENSET							
1	Pek. Frame beton Mutu Beton Fc 16,9 Mpa	m3	1.354.410,83	1,71	2.316.042,52	-	1,71	2.316.042,52
								-
	Total							46.081.000,79

KEKURANGAN VOLUME PEMBANGUNAN RUANG KELAS BARU (RKB) SDN SAMA JAYA

No	Uraian Pekerjaan	Sat	Volume Kontrak	Volume Terpasang	Selisih Volume	Harga Satuan (Rp)	Nilai Kekurangan Volume (Rp)
1	2	3	4	5	6 = 4-5	7	8= 6x7
	PEK. LANTAI						
1	Pek Beton Lantai 5 cm 1PC : 3 Psr : 5 Krl	M3	9,600	6,951	2,649	1.505.525,08	3.987.669,22
2	Pek. Lantai Keramik 30x30	M2	106,350	104,788	1,562	269.137,00	420.391,99
3	Pek. Lantai Keramik Selasar 30x30 Non Slip	M2	24,800	-	24,800	276.851,00	6.865.904,80
	Pek. Lantai Keramik 30x30	M2	-	24,800	- 24,800	269.137,00	(6.674.597,60)
4	Pek. Ubin Pengarah (Guiding Block)	M2	4,800	4,800	-	276.851,00	-
5	Pek. Ubin Pengarah (Warning Block)	M2	0,360	0,219	0,141	276.851,00	39.035,99
	PEK. BETON BERTULANG						
1	Beton Sloof 12/20 camp 1Pc2Psr3Krl						
	- Pembesian	Kg	453,490	384,607	68,883	19.108,97	1.316.280,89
2	Beton Kolom 12/12 camp 1Pc2Psr3Krl						
	- Pembesian	Kg	252,560	185,312	67,248	19.108,97	1.285.041,93
3	Beton Ring Balk 10/15 camp 1Pc2Psr3Krl						
	- Pembesian	Kg	442,340	282,587	159,753	19.108,97	3.052.714,52
	PEKERJAAN KAP ATAP, PLAFON, DAN LISPLANK						
1	Pek. Langit-Langit Tripleks 5 mm + Rangka Kayu Kls II	M2	173,350	170,083	3,267	52.383,00	171.141,97
2	Pek. Plamur + Pengecatan Triplek Langit-Langit	M2	173,350	170,083	3,267	60.395,00	197.318,20
	PEKERJAAN INSTALASI LISTRIK						
1	Kabel Eterna NYM 2x2,5mm	Roll	1,500	-	1,500	500.000,00	750.000,00
2	Pipa PVC 1/2 dim	Btg	3,000	-	3,000	10.000,00	30.000,00
3	Sambungan Elbow (L) 1/2 dim	Bh	2,000	-	2,000	4.000,00	8.000,00
4	Sambungan T PVC 1/2 dim	Bh	2,000	-	2,000	4.000,00	8.000,00
5	Isolasi	Bh	1,000	-	1,000	20.000,00	20.000,00
6	Klem Kabel	Dos	1,000	-	1,000	50.000,00	50.000,00
7	Fitting Tempel	Bh	10,000	-	10,000	32.527,00	325.270,00
8	Pas. Saklar Ganda	Bh	5,000	-	5,000	49.577,00	247.885,00
9	Pas. Stop Kontak dinding	Bh	2,000	-	2,000	49.577,00	99.154,00
10	Biaya Pemasangan Instalasi Listrik	Ls	1,000	-	1,000	4.500.000,00	4.500.000,00
	JUMLAH						16.699.210,91

KEKURANGAN VOLUME PEMBANGUNAN RUANG KELAS BARU SDN RAMPASASA

No	Uraian Pekerjaan	Sat	Volume Kontrak	Volume Terpasang	Selisih Volume	Harga Satuan (Rp)	Nilai Kekurangan Volume (Rp)
1	2	3	4	5	6 = 4-5	7	8= 6x7
	PEK. LANTAI						
1	Pek. Beton Lantai 5cm Camp 1Pc:3Psr:5Krl	M3	9,600	9,366	0,234	1.483.057,86	346.434,90
	PEK. SALURAN						
1	Pek. Plesteran	M2	58,610	44,055	14,555	76.346,00	1.111.216,03
2	Pek. Acian	M2	58,610	44,055	14,555	35.375,00	514.883,13
	PEK. BETON BERTULANG						
1	Pek. Sloof 12/20 Camp 1Pc:2Psr:3Krl						
	- Pembesian	Kg	453,490	384,607	68,883	19.063,86	1.313.173,58
2	Pek. Kolom 12/12 Camp 1Pc:2Psr:3Krl						
	- Pembesian	Kg	252,560	222,231	30,329	19.063,86	578.181,71
3	Pek. Ring Balk 12/15 Camp 1Pc:2Psr:3Krl						
	- Pembesian	Kg	442,340	282,587	159,753	19.063,86	3.045.508,06
	PEK. TEMBOK, PLESTERAN, ACIAN, PENGECATAN TEMBOK						
1	Pas. Tembok dari Batako Camp 1Pc:4Psr	M2	125,190	119,839	5,351	241.893,45	1.294.323,47
2	Pek. Plesteran Tembok + Kolom Teras Camp 1Pc:3Psr	M2	337,370	318,302	19,068	61.515,59	1.172.954,66
3	Pek. Acian Tembok + Kolom Teras dengan Pc	M2	337,370	318,302	19,068	34.263,13	653.315,66
4	Pengecatan Tembok + Kolom Teras	M2	337,370	318,302	19,068	23.552,60	449.091,56
	PEKERJAAN INSTALASI LISTRIK						
1	Kabel Eterna NYM 2x2,5mm	Roll	1,500	-	1,500	500.000,00	750.000,00
2	Pipa PVC 1/2 dim	Btg	3,000	-	3,000	10.000,00	30.000,00
3	Sambungan Elbow (L) 1/2 dim	Bh	2,000	-	2,000	4.000,00	8.000,00
4	Sambungan T PVC 1/2 dim	Bh	2,000	-	2,000	4.000,00	8.000,00
5	Isolasi	Bh	1,000	-	1,000	20.000,00	20.000,00
6	Klem Kabel	Dos	1,000	-	1,000	20.081,21	20.081,21
7	Fitting Tempel	Bh	10,000	-	10,000	25.080,21	250.802,10
8	Pas. Saklar Ganda	Bh	5,000	-	5,000	25.080,21	125.401,05
9	Pas. Stop Kontak dinding	Bh	2,000	-	2,000	25.080,21	50.160,42
10	Biaya Pemasangan Instalasi Listrik	Ls	1,000	-	1,000	4.500.000,00	4.500.000,00
	JUMLAH						16.241.527,54

KEKURANGAN VOLUME PEMBANGUNAN RUANG GURU SDN WATU LANDO

No	Uraian Pekerjaan	Sat	Volume Kontrak	Volume Terpasang	Selisih Volume	Harga Satuan (Rp)	Nilai Kekurangan Volume (Rp)
1	2	3	4	5	6 = 4-5	7	8= 6x7
	PEK. BETON DAN BETON BERTULANG						
1	Pek. Kolom Teras 20/20 cm	M3	0,200	0,156	0,044	6.032.373,00	266.003,52
	PEK. KUSEN DAN DAUN PINTU DAN JENDELA						
1	Pek. Gerendel Pintu	Bh	2,000	-	2,000	43.766,00	87.532,00
2	Pek. Pasang Kait Angin	Bh	22,000	11,000	11,000	43.766,00	481.426,00
	JUMLAH						834.961,52



KEKURANGAN VOLUME PEMBANGUNAN RUANG UKS SDN WATU LANDO

No	Uraian Pekerjaan	Sat	Volume Kontrak	Volume Terpasang	Selisih Volume	Harga Satuan (Rp)	Nilai Kekurangan Volume (Rp)
1	2	3	4	5	6 = 4-5	7	8= 6x7
	PEK. BETON BERTULANG						
1	Beton Kolom 12/20						
	- Beton camp 1Pc2Psr3Krl	M3	0,100	0,062	0,038	1.820.828,17	68.463,14
	- Pembesian	Kg	20,730	12,343	8,387	19.108,97	160.271,14
	- Bekisting	M2	6,400	1,664	4,736	400.700,37	1.897.716,95
2	Beton Kolom 15/15						
	- Beton camp 1Pc2Psr3Krl	M3	0,390	0,206	0,184	1.820.828,17	335.259,99
	- Pembesian	Kg	62,880	35,594	27,287	19.108,97	521.416,91
	- Bekisting	M2	6,860	3,499	3,361	400.700,37	1.346.673,80
	PEKERJAAN LANTAI						
1	Pek. Beton Rabat	M2	2,160	1,282	0,878	1.482.198,90	1.301.370,63
	JUMLAH						5.631.172,56



KEKURANGAN VOLUME PEMBANGUNAN RUANG PERPUSTAKAAN SDN WATU LANDO

No	Uraian Pekerjaan	Sat	Volume Kontrak	Volume Terpasang	Selisih Volume	Harga Satuan (Rp)	Nilai Kekurangan Volume (Rp)
1	2	3	4	5	6 = 4-5	7	8= 6x7
	PEK. BETON DAN BETON BERTULANG						
1	Pek. Sloof 12/20	M3	0,730	0,719	0,011	6.038.617,00	64.733,97
2	Pek. Ring Balk 12/20	M3	0,730	0,719	0,011	6.038.617,00	64.733,97
3	Pek. Kolom Utama 12/20	M3	0,710	0,518	0,192	6.038.617,00	1.156.999,02
4	Pek. Kolom Teras 20/20	M3	0,300	0,244	0,056	6.038.617,00	340.578,00
	PEK. DINDING DAN PLESTERAN						
1	Pek. Dinding Tembok	M2	81,960	62,004	19,956	130.373,00	2.601.723,59
2	Pek. Plesteran Tembok	M2	161,800	106,984	54,816	73.269,00	4.016.313,50
3	Pek. Acian	M2	161,800	106,984	54,816	41.287,00	2.263.188,19
	PEK. KUSEN & DAUN PINTU & JENDELA						
1	Pek. Pasangan Engsel Pintu	Bh	9,000	6,000	3,000	40.246,00	120.738,00
2	Pek. Pasangan Gerendel Pintu	Bh	3,000	2,000	1,000	43.766,00	43.766,00
	PEK. PENGECATAN						
1	Pek. Cat Tembok	M2	161,800	106,984	54,816	24.906,00	1.365.247,30
	JUMLAH						12.038.021,54

KEKURANGAN VOLUME PEMBANGUNAN RUANG KELAS BARU SDN WATU LANDO

No	Uraian Pekerjaan	Sat	Volume Kontrak	Volume Terpasang	Selisih Volume	Harga Satuan (Rp)	Nilai Kekurangan Volume (Rp)
1	2	3	4	5	6 = 4-5	7	8= 6x7
	PEK. LANTAI						
1	Pek. Beton Lantai 5cm Camp 1Pc:3Psr:5Krl	M3	9,600	8,545	1,055	1.267.791,94	1.337.216,23
	PEK. SALURAN						
1	Pek. Plesteran	M2	44,240	33,840	10,400	61.515,59	639.762,14
2	Pek. Acian	M2	44,240	33,840	10,400	34.263,13	356.336,55
	PEK. BETON BERTULANG						
1	Pek. Sloof 12/20 Camp 1Pc:2Psr:3Krl						
	- Pembesian	Kg	388,730	384,607	4,123	15.641,19	64.486,75
2	Pek. Kolom 20/20 Camp 1Pc:2Psr:3Krl						
	- Pembesian	Kg	122,910	108,198	14,712	15.641,19	230.111,41
3	Pek. Kolom 12/12 Camp 1Pc:2Psr:3Krl						
	- Pembesian	Kg	296,010	222,231	73,779	15.641,19	1.153.986,35
4	Pek. Ring Balk 12/15 Camp 1Pc:2Psr:3Krl						
	- Pembesian	Kg	339,900	282,587	57,313	15.641,19	896.442,90
	PEK. TEMBOK, PLESTERAN, ACIAN, PENGECATAN TEMBOK						
1	Pas. Tembok dari Batako Camp 1Pc:4Psr	M2	124,020	119,839	4,181	147.114,80	615.057,56
2	Pek. Plesteran Tembok + Kolom Teras Camp 1Pc:3Psr	M2	337,370	318,302	19,068	61.515,59	1.172.954,66
3	Pek. Acian Tembok + Kolom Teras dengan Pc	M2	337,370	318,302	19,068	34.263,13	653.315,66
4	Pengecatan Tembok + Kolom Teras	M2	337,370	318,302	19,068	23.552,60	449.091,56
	JUMLAH						7.568.761,77

Kekurangan Volume Rekonstruksi / Peningkatan Kapasitas Struktur Jalan Dalam Kota Ruteng

No	Uraian Pekerjaan	Volume Kontrak / Add			Hasil Pemeriksaan Fisik		
		Satuan	Harga Satuan	Volume	Vol Terpasang	Kekurangan Volume	Nilai Kekurangan Volume
a	b	c	d	e	f	g=(e-f)	h=(d*g)
1	Lapis Fondasi Agregat Kelas A	M3	1.236.363,34	938,90	906,40	32,50	40.181.808,55
2	Lapis Pondasi Agregat Kelas B	M3	1.142.432,17	136,50	136,14	0,36	408.419,50
3	Lataston - Lapis Aus (HRS-WC)	TON	1.872.331,80	1.035,55	1.024,99	10,56	19.762.927,26
4	Lataston - Lapis Pondasi (HRS-Base)	TON	1.824.989,64	3.212,98	3.141,09	71,89	131.196.993,35
5	Beton Mutu Rendah $f_c'=15$ Mpa (K-175)	M3	1.277.164,70	564,98	557,00	7,98	10.191.774,31
Total Kelebihan Pembayaran							201.741.922,97



Kekurangan Volume Rekonstruksi / Peningkatan Kapasitas Struktur Jalan Sp. Tal - Ulungali - Golo Cala, HRS,

No	Uraian Pekerjaan	Volume PHO			Hasil Pemeriksaan Fisik		
		Satuan	Harga Satuan	Volume	Vol Terpasang	Kurang Volume	Nilai Kekurangan Volume
a	b	c	d	e	f	g=e-f	h=d*g
1	Lapis Fondasi Agregat Kelas A	M3	2.033.605,60	1.612,00	1.595,58	16,425	33.400.955,18
2	Lapis Pondasi Agregat Kelas B	M3	1.950.027,58	169,50	165,15	4,350	8.482.619,97
3	Lataston - Lapis Pondasi (HRS-Base) (Gra	TON	2.261.642,95	1.007,53	997,65	9,883	22.351.924,70
4	Beton Mutu Rendah $f_c'=15$ Mpa (K-175)	M3	1.394.383,40	108,78	97,78	10,996	15.332.639,87
5	Pasangan Batu	M4	1.052.864,76	297,17	275,56	21,612	22.754.118,37
Total							102.322.258,09



Kekurangan Volume Pembangunan Infrastruktur Ruas Jalan Golo Gereng - Bea Mese

No	Uraian Pekerjaan	Volume Addendum I			Hasil Pemeriksaan Fisik		
		Satuan	Harga Satuan	Volume	Vol Terpasang	Kurang Volume	Kelebihan Pembayaran
a	b	c	d	e	f	g	h
1	Lapis Pondasi Agregat Kelas A	M3	1.271.504,11	1.243,88	1.237,59	6,289	7.996.171,47
2	Lapis Pondasi Agregat Kelas B	M3	1.118.541,79	415,80	399,19	16,605	18.573.899,09
3	Lataston Lapis Pondasi (HRS - Base)	TON	1.744.223,44	763,39	755,30	8,091	14.112.790,93
Total Kelebihan Pembayaran							40.682.861,49



Rincian Daftar Sekolah Belum Melaporkan LPJ TA 2021

No	Nama	Nilai Transfer (Rp)	Nilai Belanja (Rp)
1	SD Inpres WATU BENTA	257.397.000,00	257.373.000,00
2	SD Negeri JONG	59.946.000,00	59.946.000,00
3	SD Inpres WONTONG	172.525.000,00	172.525.000,00
4	SD Inpres LEMARANG	162.261.000,00	162.261.000,00
5	SD Inpres BEA KAKOR	387.113.000,00	387.113.000,00
6	SD Inpres GELONG	159.377.000,00	159.377.000,00
7	SD Negeri GULUNG	75.293.000,00	75.292.200,00
8	SD Inpres BUNG	161.504.000,00	160.268.000,00
9	SD Negeri SAMA JAYA	83.327.000,00	83.475.747,00
10	SD Negeri GOLOWETIK	46.144.000,00	37.144.000,00
11	SD Inpres KONGGANG	294.271.000,00	294.271.000,00
12	SD Negeri WADE	247.368.000,00	248.803.070,00
13	SD Inpres KAROT	478.641.000,00	483.304.000,00
14	SD Inpres WASE WENGKE	53.560.000,00	53.433.000,00
15	SD Negeri PUREK	103.515.000,00	103.515.000,00
16	SD Negeri SUBU	124.276.000,00	71.276.000,00
17	SD Inpres DIMPONG	260.384.000,00	260.384.000,00
18	SD Inpres MUWUR	222.171.000,00	222.050.000,00
19	SD Inpres RANGKANG KALO	216.609.000,00	216.606.500,00
20	SD Inpres LIDANG	147.084.000,00	147.084.000,00
21	SD Inpres TIMUNG	150.689.000,00	151.721.000,00
22	SD Negeri RABO	91.773.000,00	91.773.000,00
23	SD Inpres LEMPIS	181.898.000,00	181.898.000,00
24	SD Inpres BARANG	190.344.000,00	190.344.000,00
25	SD Inpres RAKAS	300.490.000,00	276.060.400,00
26	SD Inpres LIANG WAKAL	56.753.000,00	56.753.000,00
27	SD Negeri MANO	79.619.000,00	79.619.000,00
28	SD Inpres LUJANG	70.761.000,00	70.761.000,00
29	SD Inpres BEA NONING	185.539.000,00	185.539.000,00
30	SD Inpres HESO	89.610.000,00	89.610.000,00
31	SD Inpres WAE PAKU	133.076.000,00	133.081.000,00
32	SD Inpres MOCOK	119.583.000,00	119.583.000,00
33	SD Inpres KACA	85.696.000,00	85.696.000,00
34	SD Negeri CEKOK	139.256.000,00	139.256.000,00
35	SD Negeri MEDA	90.434.000,00	90.434.000,00
36	SD Negeri MADONA	101.970.000,00	101.970.000,00
37	SD Inpres GOLO LAMBO	93.936.000,00	157.936.000,00
38	SD Inpres RUA	161.607.000,00	181.977.000,00
39	SD Inpres ULUNGALI	131.943.000,00	131.943.000,00
40	SD Inpres TAL	233.295.000,00	233.295.000,00
41	SD Negeri ULUKOAK	120.819.000,00	120.819.000,00
42	SD Negeri TADO KEMBO	101.455.000,00	101.455.000,00
43	SD Inpres LENGGOS	190.241.000,00	189.241.000,00
44	SD Inpres LONGOS	165.727.000,00	165.727.000,00
45	SD Inpres PONGPAHAR	101.352.000,00	101.352.000,00
46	SD Inpres SATAR LEGANG	71.894.000,00	71.894.000,00

No	Nama	Nilai Transfer (Rp)	Nilai Belanja (Rp)
47	SD Inpres LOKOM	61.800.000,00	61.800.000,00
48	SD Inpres KENGGU	174.379.000,00	162.046.100,00
49	SD Inpres RUANG	180.353.000,00	180.353.000,00
50	SD Inpres WATU WOHE	131.325.000,00	131.325.000,00
51	SD Inpres NIMBONG	167.993.000,00	167.993.000,00
52	SD Inpres WAE RII	202.910.000,00	209.142.808,00
53	SD Inpres WATU BAUR	87.796.000,00	87.756.000,00
54	SD Inpres LOLANG	258.118.000,00	258.118.000,00
55	SD Inpres METI	251.629.000,00	251.629.000,00
56	SD Negeri OJANG	99.601.000,00	99.601.000,00
57	SD Inpres WERI PATENG	159.238.000,00	179.238.500,00
58	SD Inpres WAE NAMUT	132.973.000,00	132.930.200,00
59	SD Negeri WUNIS	61.800.000,00	61.800.000,00
60	SD Negeri LENDA	159.856.000,00	149.669.700,00
61	SD Inpres MELER	163.255.000,00	163.255.000,00
62	SD Inpres NGGALAK	145.987.000,00	157.251.000,00
63	SD Inpres NGGAWANG	165.069.000,00	186.230.200,00
64	SD Inpres DANTAR	121.540.000,00	121.540.000,00
65	SD Negeri RANGING	65.714.000,00	65.714.000,00
66	SD Negeri ULU BELANG	177.572.000,00	177.572.000,00
67	SD Inpres LING	135.342.000,00	135.342.000,00
68	SD Inpres MAHIMA	109.386.000,00	109.386.000,00
69	SD Inpres WEJANG RAJI	147.496.000,00	222.496.000,00
70	SD Negeri GOLO MONDO	106.296.000,00	106.296.000,00
71	SD Inpres RAI	226.085.000,00	226.085.000,00
72	SD Inpres WAE RENCA	186.224.000,00	186.020.000,00
73	SD Inpres TENDA	467.929.000,00	501.492.974,00
74	SD Negeri LENGOR	306.876.000,00	306.876.000,00
75	SD Inpres SAMA	455.672.000,00	455.672.000,00
76	SD Inpres PURANG	276.143.000,00	276.143.000,00
77	SD Inpres LANDO	106.399.000,00	106.844.000,00
78	SD Inpres KEMBUR	119.068.000,00	119.068.000,00
79	SD Inpres TADO	161.916.000,00	161.916.000,00
80	SD Inpres DAMU	110.622.000,00	110.622.000,00
81	SD Inpres ROBO	221.656.000,00	221.656.000,00
82	SD Inpres KENDA	332.793.000,00	332.793.000,00
83	SD Inpres BEA DENGER	128.441.000,00	120.458.000,00
84	SD Inpres POPOK	218.914.000,00	245.015.500,00
85	SD Inpres GONGGONG	102.794.000,00	102.794.000,00
86	SD Inpres WELONG	222.558.000,00	222.658.000,00
87	SD Inpres CAMBIR	132.973.000,00	132.973.000,00
88	SD Negeri BENGKANG	232.883.000,00	232.246.000,00
89	SD INPRES WAE BELANG	142.758.000,00	132.597.400,00
90	SD Inpres LONGKO	161.815.000,00	155.015.000,00
91	SD Inpres NAMPONG	165.109.000,00	165.109.000,00
92	SD Negeri RAHUNG	43.878.000,00	43.878.000,00
93	SD Inpres MBOHANG	102.897.000,00	102.897.000,00
94	SD Inpres Randong	364.105.000,00	364.105.000,00
95	SD Inpres Bangkakeli	309.721.000,00	309.721.000,00
96	SD Inpres TIL	108.253.000,00	108.253.000,00
97	SD Inpres Gumbang	124.012.000,00	124.012.000,00
	Total	16.152.448.000,00	16.300.643.299,00

DAFTAR TANAH YANG BELUM BERSERTIFIKAT/BELUM DIINPUT DATA SERTIFIKAT

No	OPD	JENIS ASET	LUAS (M2)	ALAMAT	TAHUN PEROLEHAN	NILAI ASET (dalam ribuan Rp)	KETERANGAN
1	SEKRETARIAT DPRD	Tanah Bangunan Rumah Negara Gol II	1.117,00	Jln. Ahmad Yani Kelurahan Mbaumu kecamatan Langke Rembong	2004	287.000,00	Rujab Ketua DPRD
2	BAGIAN ADMINISTRASI PEREKONOMIAN	Tanah Bangunan Pos Jaga/Menara Jaga	100,00	Jl. Ruteng - Borong Desa Ranaka Kec. Wae Ri'i Kab. Manggarai	2004	500,00	Tanah Pos Pengawasan Hasil Pertanian dan Perkebunan / Pinjam Pakai / Baik
3	BAGIAN UMUM	Tanah Bangunan Rumah Negara Gol III	834,00	NARANG DESA CAMBIL LECA KEC. SATAR MESE BARAT	2009	347.446,00	RUMAH DINAS CAMAT
4	BAGIAN UMUM	Tanah Bangunan Rumah Negara Gol III	936,00	PURANG DESA BUAT KEC. RAHONG UTARA	2009	355.710,00	RUMAH DINAS CAMAT
5	BAGIAN UMUM	Tanah Bangunan Rumah Negara Gol III	837,00	REJENG DESA REJENG KEC. LELAK	2009	354.049,00	LELAK
6	BAGIAN UMUM	Tanah Bangunan Rumah Negara Gol III	1.357,00	TIMUNG DESA GOLO CADOR KEC.WAE RI'I	2007	688.797,67	RUMAH DINAS CAMAT
7	BAGIAN UMUM	Tanah Bangunan Rumah Negara Gol III	582,00	KEL PAU, KEC LANGKE REMBONG	2003	127.250,00	RUMAH DINAS BPK.Y. BADANG
8	BAGIAN UMUM	Tanah Bangunan Rumah Negara Gol III	110,00	Jl.Diponegoro Kel.Watu	2003	52.730,00	Tanah Rumdin Bpk.Blasius R.Aki
9	BAGIAN UMUM	Tanah Bangunan Rumah LP	10.642,00	JL.YOS SUDARSO, KEL. MBAUMUKU, KEC. LANGKE REMBONG	2003	7.500.000,00	RUMAH PEGAWAI LP DAN TANAH KOSONG
10	BAGIAN UMUM	Tanah Untuk Bangunan Instalasi Gardu Listrik	49.349,00	Ulumbu Desa Wewo Kec. satar mese	2006	865.000,00	TANAH BUFFEZONE PLTU ULUMBU
11	DINAS PEKERJAAN UMUM DAN PENATAAN RUANG	Tanah Bangunan Rumah Negara Gol III	2.178,00	Jl. Baruk Kel. Watu	2003	174.240,00	Tanah Bangunan Rumah Dinas
12	DINAS PEKERJAAN UMUM DAN PENATAAN RUANG	Tanah Bangunan Gedung	9.830,00	Jl. Ruteng - Labuan Desa Pong Murung Kec. Ruteng	2003	49.146,18	Langkas
13	DINAS PERUMAHAN RAKYAT, KAWASAN PERMUKIMAN DAN PERTANAHAN	Tanah Bangunan Kantor Pemerintah	-		2003	5.560,00	
14	DINAS PERUMAHAN RAKYAT, KAWASAN PERMUKIMAN DAN PERTANAHAN	Tanah Bangunan Kantor Pemerintah	-		2003	15.000,00	
15	DINAS PERHUBUNGAN	Tanah Bangunan Terminal Darat	2.545,00	Terminal Cancar Kecamatan Ruteng	2003	56.250,00	
16	DINAS PERHUBUNGAN	Tanah Bangunan Kantor Pemerintah	925,00		2003	128.030,00	
17	DINAS PERHUBUNGAN	Tanah Bangunan Kantor Pemerintah	557,00		2003	58.500,00	
18	DINAS KESEHATAN	Tanah Bangunan Gedung	1.250,00	Jl. Komodo Kel. Wali	1986	459.650,00	Tanah Bangunan Gudang Farmasi
19	DINAS KESEHATAN	Tanah Bangunan Puskesmas/Posyandu	2.768,00	Langke Majok Kec. Satar Mese Utara	2003	13.840,00	Tanah Puskesmas - PUSKESMAS LANGKE MAJOK
20	DINAS KESEHATAN	Tanah Bangunan Puskesmas/Posyandu	8.234,00	Dintor Kec. Satar Mese Barat	2003	41.170,00	Tanah Puskesmas - PUSKESMAS DINTOR
21	DINAS KESEHATAN	Tanah Bangunan Puskesmas/Posyandu	1.895,00	Bangka Kenda Kec. Wae Rii	2003	51.165,00	Tanah Puskesmas - PUSKESMAS BANGKA KENDA
22	DINAS KESEHATAN	Tanah Bangunan Puskesmas/Posyandu	635,00	Kel. Pau Kec. Langke Rembong	2005	52.070,00	Tanah Pustu - Pustu Pau Pusk. Lao
23	DINAS KESEHATAN	Tanah Bangunan Puskesmas/Posyandu	503,00	Kel. Tenda Kec. Langke Rembong	2003	51.809,00	Tanah Pustu - Pustu Tenda Pusk. Kota
24	DINAS KESEHATAN	Tanah Bangunan Puskesmas/Posyandu	590,00	Klumpang Ds. Manong Kec. Rahong Utara	2003	1.445,50	Tanah Pustu - Pustu Klumpang Pusk. Wangko
25	DINAS KESEHATAN	Tanah Bangunan Puskesmas/Posyandu	901,00	Nuca Molas Kec. Satar Mese Barat	2003	2.207,45	Tanah Pustu - Pustu Nuca Molas Pusk. Dintor
26	DINAS KESEHATAN	Tanah Bangunan Puskesmas/Posyandu	2.365,00	Todo Ds. Todo Kec. Satar Mese Utara	2003	8.277,50	Tanah Pustu - Pustu Todo Pusk. Langke Majok

No	OPD	JENIS ASET	LUAS (M2)	ALAMAT	TAHUN PEROLEHAN	NILAI ASET (dalam ribuan Rp)	KETERANGAN
27	DINAS KESEHATAN	Tanah Bangunan Puskesmas/Posyandu	1.138,00	Renda Ds. Renda Kec. Satar Mese Barat	2003	5.690,00	Tanah Pustu - Pustu Renda Pusk. Narang
28	DINAS KESEHATAN	Tanah Bangunan Puskesmas/Posyandu	853,00	Lungar Kec. Satar Mese	2003	2.985,50	Tanah Pustu- Pustu Langar Pusk. Ponggeok
29	DINAS KESEHATAN	Tanah Bangunan Puskesmas/Posyandu	1.415,00	Langgo Kec. Satar Mese	2003	2.405,50	Tanah Pustu - Pustu Langgo Pusk. Iteng
30	DINAS KESEHATAN	Tanah Bangunan Puskesmas/Posyandu	1.608,00	Paralando Kec. Reo Barat	2003	3.939,60	Tanah Pustu - Pustu Paralando Pusk. Wae Kajong
31	DINAS KESEHATAN	Tanah Bangunan Puskesmas/Posyandu	2.453,00	Wancang Ds. Ladur Kec. Cibal	2003	8.585,50	Tanah Pustu - Pustu Wancang Pusk. Bea Mese
32	DINAS KESEHATAN	Tanah Bangunan Puskesmas/Posyandu	323,00	Kakor Kec. Ruteng	2003	2.309,45	Tanah Poskesdes - Poskesdes Kakor Pusk. Wae Mbleng
33	DINAS KESEHATAN	Tanah Bangunan Puskesmas/Posyandu	720,00	Urang Kec. Lelak	2003	1.764,00	Tanah Pustu - Pustu Urang Puskesmas Ketang
34	DINAS KESEHATAN	Tanah Bangunan Puskesmas/Posyandu	1.331,00	Lao Kec. Langke Rembong	2011	35.937,00	Tanah Puskesmas - PUSKESMAS LAO
35	DINAS KESEHATAN	Tanah Bangunan Puskesmas/Posyandu	729,00	Karot Ds. Bangka Tonggur Kec. Lelak	2003	3.645,00	Tanah Pustu - Pustu Karot Pusk. Ketang
36	DINAS KESEHATAN	Tanah Bangunan Puskesmas/Posyandu	245,00	Bengkang Ds. Compang Ndehes Kec. Wae Rii	2003	6.615,00	Tanah Poskesdes - Poskesdes Bengkang Pusk. Watu Alo
37	DINAS KESEHATAN	Tanah Bangunan Puskesmas/Posyandu	360,00	Pinggang Ds. Pinggang Kec. Cibal	2003	1.260,00	Tanah Pustu - Pustu Pinggang Pusk. Bea Mese
38	DINAS KESEHATAN	Tanah Bangunan Puskesmas/Posyandu	4.634,00	Toe Kec. Reok Barat	2003	23.170,00	Tanah Pustu - Pustu Toe Pusk. Loce
39	DINAS KESEHATAN	Tanah Bangunan Puskesmas/Posyandu	1.781,00	Nggalak Kec. Reo Barat	2003	4.363,45	Tanah Pustu - Pustu Nggalak Pusk. Wae Kajong
40	DINAS KESEHATAN	Tanah Bangunan Puskesmas/Posyandu	503,00	Kende Satar Luju Kec. Satar Mese Barat	2003	2.215,00	Tanah Pustu - Pustu Kende Pusk. Narang
41	DINAS KESEHATAN	Tanah Bangunan Puskesmas/Posyandu	2.337,00	Pongkor Kec. Satar Mese	2003	8.179,50	Tanah Pustu - Pustu Pongkor Pusk. Ponggeok
42	DINAS KESEHATAN	Tanah Bangunan Puskesmas/Posyandu	8.504,00	Woa Ds. Koak Kec. Satar Mese	2003	60.803,60	Tanah Pustu - Pustu Woa Pusk. Iteng
43	DINAS KESEHATAN	Tanah Bangunan Puskesmas/Posyandu	539,00	Teras Ds. Liang Bua Kec. Rahong Utara	2003	916,30	Tanah Pustu - Pustu Teras Pusk. Wangko
44	DINAS KESEHATAN	Tanah Bangunan Puskesmas/Posyandu	297,00	Robo Ds. Ranaka Kec. Wae Rii	2003	1.039,50	Tanah Pustu - Pustu Robo Pusk. Timung
45	DINAS KESEHATAN	Tanah Bangunan Puskesmas/Posyandu	4.386,00	Bangka Ruang Ds. Bangka Ruang Kec. Rahong Utara	2003	3.991,26	Tanah Pustu - Pustu Bangka Ruang Pusk. Nanu
46	DINAS KESEHATAN	Tanah Bangunan Puskesmas/Posyandu	392,00	Kel. Wali Kec. Langke Rembong	2003	25.088,00	Tanah Pustu - Pustu Wali Pusk. Lao
47	DINAS KESEHATAN	Tanah Bangunan Puskesmas/Posyandu	184,00	Tungkal Kec. Satar Mese Utara	2003	920,00	Tanah Poskesdes - Poskesdes Tungkal Pusk. Langke Majok
48	DINAS KESEHATAN	Tanah Bangunan Puskesmas/Posyandu	2.221,00	Ceka Luju Kec. Satar Mese Barat	2003	7.773,50	Tanah Polindes - Polindes Ceka Luju Pusk. Dintor
49	DINAS KESEHATAN	Tanah Bangunan Puskesmas/Posyandu	2.924,00	Wase Wengke Ds. Beo Rahong Kec. Ruteng	2010	4.970,80	Tanah Poskesdes - Poskesdes Wase Wengke Pusk. Wae Mbleng
50	DINAS KESEHATAN	Tanah Bangunan Puskesmas/Posyandu	463,00	Cumbi Kec. Ruteng	2003	1.620,50	Tanah Poskesdes - Poskesdes Cumbi Pusk. Wae Mbleng
51	DINAS KESEHATAN	Tanah Bangunan Puskesmas/Posyandu	430,00	Redong Kec. Rahong Utara	2003	1.053,50	Tanah Poskesdes - Poskesdes Redong Pusk. Nanu
52	DINAS KESEHATAN	Tanah Bangunan Puskesmas/Posyandu	204,00	Wae Mulu Ds. Wae Mulu Kec. Wae Rii	2003	1.020,00	Tanah Poskesdes - Poskesdes Wae Mulu Pusk. Bangka Kenda
53	DINAS KESEHATAN	Tanah Bangunan Puskesmas/Posyandu	1.932,00	Torong Koe Kec. Reo Barat	2003	6.762,00	Tanah Pustu - Pustu Torong Koe Pusk. Loce
54	DINAS KESEHATAN	Tanah Bangunan Puskesmas/Posyandu	3.724,00	Denge Ds. Satar Lenda Kec. Satar Mese Barat	2003	37.240,00	Tanah Pustu - Pustu Denge Pusk. Narang
55	DINAS KESEHATAN	Tanah Bangunan Puskesmas/Posyandu	321,00	Langkas Kec. Cibal	2003	786,45	Tanah Poskesdes - Poskesdes Langkas Pusk. Bea Mese

No	OPD	JENIS ASET	LUAS (M2)	ALAMAT	TAHUN PEROLEHAN	NILAI ASET (dalam ribuan Rp)	KETERANGAN
56	DINAS KESEHATAN	Tanah Bangunan Puskesmas/Posyandu	431,00	Satar Ruwuk Kec. Satar Mese Barat	2003	1.508,50	Tanah Polindes - Polindes Satar Ruwuk Pusk. Dintor
57	DINAS KESEHATAN	Tanah Bangunan Puskesmas/Posyandu	1.064,00	Mowol Kec. Satar Mese Utara	2003	5.320,00	Tanah Poskesdes - Poskesdes Mowol Pusk. Langke Majok
58	DINAS KESEHATAN	Tanah Bangunan Puskesmas/Posyandu	532,00	Wewo Kec. Satar Mese	2003	1.862,00	Tanah Poskesdes - Poskesdes Wewo Pusk. Ponggeok
59	DINAS KESEHATAN	Tanah Bangunan Puskesmas/Posyandu	958,00	Wangkal Kec. Reo Barat	2003	3.353,00	Tanah Poskesdes - Poskesdes Wangkal Pusk. Wae Kajong
60	DINAS KESEHATAN	Tanah Bangunan Puskesmas/Posyandu	471,00	Paka Kec. Satar Mese	2003	1.153,95	Tanah Poskesdes - Poskesdes Paka Pusk. Iteng
61	DINAS KESEHATAN	Tanah Bangunan Puskesmas/Posyandu	318,00	Bapa Ds. Wae Mantang Kec. Rahong Utara	2010	779,10	Tanah Poskesdes - Poskesdes Bapa Pusk. Wangko
62	DINAS KESEHATAN	Tanah Bangunan Puskesmas/Posyandu	441,00	Nanti Kec. Lelak	2010	2.205,00	Tanah Poskesdes - Poskesdes Nati Pusk. Ketang
63	DINAS KESEHATAN	Tanah Bangunan Puskesmas/Posyandu	296,00	Kel. Karot Kec. Langke Rembong	2013	18.944,00	Tanah Pustu - Pustu Karot Pusk. Kota
64	DINAS KESEHATAN	Tanah Bangunan Puskesmas/Posyandu	1.052,00	Lando Ds. Lando Kec. Cibal	2003	5.260,00	Tanah Poskesdes - Poskesdes Lando Pusk. Bea Mese
65	DINAS KESEHATAN	Tanah Bangunan Puskesmas/Posyandu	1.215,00	Gumbang Ds. Riung Kec. Cibal	2003	2.976,75	Tanah Pustu - Pustu Gumbang Pusk. Pagal
66	DINAS KESEHATAN	Tanah Bangunan Puskesmas/Posyandu	970,00	Wae Renca Kec. Cibal Barat	2003	1.649,00	Tanah Pustu - Pustu Wae Renca Pusk. Wae Codi
67	DINAS KESEHATAN	Tanah Bangunan Puskesmas/Posyandu	176,00	Dimpong Kec. Rahong Utara	2003	1.258,40	Tanah Poskesdes - Poskesdes Dimpong Pusk. Nanu
68	DINAS KESEHATAN	Tanah Bangunan Puskesmas/Posyandu	526,00	Poco Likang Kec. Ruteng	2003	1.288,70	Tanah Poskesdes - Poskesdes Poco Likang Pusk. Wae Mbleng
69	DINAS KESEHATAN	Tanah Bangunan Puskesmas/Posyandu	1.559,00	Muwur Ds. Wae MAntang Kec. Rahong Utara	2003	3.819,55	Tanah Poskesdes - Poskesdes Muwur Pusk. WAngko
70	DINAS KESEHATAN	Tanah Bangunan Puskesmas/Posyandu	361,00	Golo Wua Ds. Golo Wua Kec. Wae Rii	2003	7.220,00	Tanah Poskesdes - Poskesdes Golo Wua Pusk. Bangka Kenda
71	DINAS KESEHATAN	Tanah Bangunan Puskesmas/Posyandu	138,00	Londang Ds. Longko Kec. wae Rii	2003	483,00	Tanah Poskesdes - Poskesdes Landang Pusk. Timung
72	DINAS KESEHATAN	Tanah Bangunan Puskesmas/Posyandu	558,00	Tal Kec. Satar Mese	2003	1.367,10	Tanah Poskesdes - Poskesdes Tal Pusk. Iteng
73	DINAS KESEHATAN	Tanah Bangunan Puskesmas/Posyandu	2.532,00	Pasat Kec. Reo Barat	2003	8.862,00	Tanah Poskesdes - Poskesdes Pasat Pusk. Loce
74	DINAS KESEHATAN	Tanah Bangunan Puskesmas/Posyandu	302,00	Kel. Baru Kec. Reo	2003	31.106,00	Tanah Poskesdes - Poskesdes Kel. Baru Pusk. Reo
75	DINAS KESEHATAN	Tanah Bangunan Puskesmas/Posyandu	273,00	Papang Kec. Satar Mese	2003	668,85	Tanah Poskesdes - Poskesdes Papang Pusk. Ponggeok
76	DINAS KESEHATAN	Tanah Bangunan Puskesmas/Posyandu	9.910,00	Wae Cepang Kec. Satar Mese Barat	2003	24.279,50	Tanah Poskesdes - Poskesdes Wae Cepang Pusk. Narang
77	DINAS KESEHATAN	Tanah Bangunan Puskesmas/Posyandu	300,00	Popo Kec. Satar Mese Utara	2003	4.200,00	Tanah Poskesdes - Poskesdes Popo Pusk. Langke Majok
78	DINAS KESEHATAN	Tanah Bangunan Puskesmas/Posyandu	3.116,00	Woang Kec. Satar Mese Barat	2003	15.580,00	Tanah Polindes - Polindes Woang Pusk. Dintor
79	DINAS KESEHATAN	Tanah Bangunan Puskesmas/Posyandu	399,00	Mbang Ds. Nggalak Kec. Reo Barat	2010	678,30	Tanah Poskesdes - Poskesdes Mbang Pusk. Wae Kajong

No	OPD	JENIS ASET	LUAS (M2)	ALAMAT	TAHUN PEROLEHAN	NILAI ASET (dalam ribuan Rp)	KETERANGAN
80	DINAS KESEHATAN	Tanah Bangunan Puskesmas/Posyandu	361,00	Ndiwar Kec. Lelak	2010	1.805,00	Tanah Poskesdes - Poskesdes Ndiwar Pusk. Ketang
81	DINAS KESEHATAN	Tanah Bangunan Puskesmas/Posyandu	2.805,00	Wela Ds. Golo Worok Kec. Ruteng	2011	9.817,50	Tanah Pustu - Pustu Wela Pusk. Cancar
82	DINAS KESEHATAN	Tanah Bangunan Puskesmas/Posyandu	428,00	Dalo Kec. Ruteng	2003	2.140,00	Tanah Poskesdes - Poskesdes Dalo Pusk. Cancar
83	DINAS KESEHATAN	Tanah Bangunan Puskesmas/Posyandu	170,00	Ling Ds. Golo Cadur Kec. Wae Rii	2003	595,00	Tanah Poskesdes - Poskesdes Ling Pusk. Timung
84	DINAS KESEHATAN	Tanah Bangunan Puskesmas/Posyandu	721,00	Perak Ds. Perak Kec. Cibal	2003	3.605,00	Tanah Poskesdes - Poskesdes Perak Pusk. Bea Mese
85	DINAS KESEHATAN	Tanah Bangunan Puskesmas/Posyandu	366,00	Lalong Ds. Lalong Kec. Wae Rii	2003	1.281,00	Tanah Poskesdes - Poskesdes Lalong Pusk. Bangka kenda
86	DINAS KESEHATAN	Tanah Bangunan Puskesmas/Posyandu	677,00	Timbu Ds. Timbu Kec. Cibal Barat	2003	3.385,00	Tanah Pustu - Pustu Timbu Pusk. Wae Codi
87	DINAS KESEHATAN	Tanah Bangunan Puskesmas/Posyandu	830,00	Rado Ds. Rado Kec. Cibal	2003	2.905,00	Tanah Pustu - Pustu Rado Pusk. Pagal
88	DINAS KESEHATAN	Tanah Bangunan Puskesmas/Posyandu	274,00	Poco Ds. Poco Kec. Wae Rii	2003	1.370,00	Tanah Pustu - Pustu Poco Pusk. Watu Alo
89	DINAS KESEHATAN	Tanah Bangunan Puskesmas/Posyandu	786,00	Lada Ds. Rura Kec. Reo Barat	2003	3.930,00	Tanah Poskesdes - Poskesdes Lada Pusk. Loce
90	DINAS KESEHATAN	Tanah Bangunan Puskesmas/Posyandu	549,00	Wangkung Kec. Reo	2003	1.921,50	Tanah Poskesdes - Poskesdes Wangkung Pusk. Reo
91	DINAS KESEHATAN	Tanah Bangunan Puskesmas/Posyandu	338,00	Ling Kec. Satar Mese Utara	2003	4.732,00	Tanah Poskesdes - Poskesdes Ling Pusk. Langke Majok
92	DINAS KESEHATAN	Tanah Bangunan Puskesmas/Posyandu	1.170,00	Ulungali Kec. Satar Mese	2003	4.095,00	Tanah Poskesdes - Poskesdes Ulungali Pusk. Ponggeok
93	DINAS KESEHATAN	Tanah Bangunan Puskesmas/Posyandu	1.749,00	Legu Kec. Satar Mese	2003	12.505,35	Tanah Poskesdes - Poskesdes Legu Pusk. Iteng
94	DINAS KESEHATAN	Tanah Bangunan Puskesmas/Posyandu	1.658,00	Compang Namut Kec. Ruteng	2003	5.803,00	Tanah Polindes - Polindes Compang Namut Pusk. WAe Mbleng
95	DINAS KESEHATAN	Tanah Bangunan Puskesmas/Posyandu	504,00	Lante Kec. Reo Barat	2003	604,80	Tanah Polindes - Polindes Lante Pusk. Wae Kajong
96	DINAS KESEHATAN	Tanah Bangunan Puskesmas/Posyandu	2.250,00	Carep Kec. Langke Rembong	2003	136.000,00	Tanah Pustu - Pustu Carep Pusk. Kota
97	DINAS KESEHATAN	Tanah Bangunan Puskesmas/Posyandu	1.250,00	Waso Kec. Langke Rembong	2003	30.000,00	Tanah Pustu - Pustu Waso Pusk. Lao
98	DINAS KESEHATAN	Tanah Bangunan Puskesmas/Posyandu	892,00	Bangka Ajang Kec. Rahong Utara	2007	2.185,40	Tanah Poskesdes - Poskesdes Bangka Ajang Pusk. Wangko
99	DINAS KESEHATAN	Tanah Bangunan Puskesmas/Posyandu	816,00	Ndekok Ds. Pong Lengor Kec. Rahong Utara	2010	1.999,20	Tanah Poskesdes - Poskesdes Ndekok Pusk. Nanu
100	DINAS KESEHATAN	Tanah Bangunan Puskesmas/Posyandu	1.965,00	Redo Benteng Ds. Urang Kec. Lelak	2010	4.814,25	Tanah Poskesdes - Poskesdes Redo Benteng Pusk. Ketang
101	DINAS KESEHATAN	Tanah Bangunan Puskesmas/Posyandu	113,00	Rejeng Kec. Lelak	2003	276,85	Tanah Poskesdes - Poskesdes Rejeng Pusk. Ketang
102	DINAS KESEHATAN	Tanah Bangunan Puskesmas/Posyandu	938,00	Kaweng Ds. Bangka Kenda Kec. Wae Rii	2003	6.706,70	Tanah Poskesdes - Poskesdes Kaweng Pusk. Bangka Kenda
103	DINAS KESEHATAN	Tanah Bangunan Puskesmas/Posyandu	274,00	Golo ds. Golo Kec. Cibal	2003	1.370,00	Tanah Poskesdes - Poskesdes Golo Pusk. Bea Mese
104	DINAS KESEHATAN	Tanah Bangunan Puskesmas/Posyandu	235,00	Welu Ds. Welu Kec. Cibal	2003	399,50	Tanah Poskesdes - Poskesdes Welu Pusk. Pagal

No	OPD	JENIS ASET	LUAS (M2)	ALAMAT	TAHUN PEROLEHAN	NILAI ASET (dalam ribuan Rp)	KETERANGAN
105	DINAS KESEHATAN	Tanah Bangunan Puskesmas/Posyandu	1.340,00	Tado Kec. Satar Mese	2003	6.700,00	Tanah Poskesdes - Poskesdes Tado Pusk. Iteng
106	DINAS KESEHATAN	Tanah Bangunan Puskesmas/Posyandu	499,00	Ngkaer Kec. Satar Mese	2003	3.567,85	Tanah Poskesdes - Poskesdes Ngkaer Pusk. Ponggeok
107	DINAS KESEHATAN	Tanah Bangunan Puskesmas/Posyandu	423,00	Mata Wae Kec. Satarn Mese Utara	2003	384,93	Tanah Poskesdes - Poskesdes Mata Wae Pusk. Langke Majok
108	DINAS KESEHATAN	Tanah Bangunan Puskesmas/Posyandu	1.188,00	Golo Rompong Kec. Satar Mese Barat	2003	5.940,00	Tanah Poskesdes - Poskesdes Golo Rompong Pusk. Narang
109	DINAS KESEHATAN	Tanah Bangunan Puskesmas/Posyandu	450,00	Golo Dukal Kec. Langke Rembong	2003	26.250,00	Tanah Pustu - Pustu Golo Dukal Pusk. Lao
110	DINAS KESEHATAN	Tanah Bangunan Puskesmas/Posyandu	2.250,00	Wotok Kec. Compang Ndehes Kec. Wae Ri'i	2003	5.000,00	Tanah Poskesdes - Poskesdes Wotok Pusk. Watu Alo
111	DINAS KESEHATAN	Tanah Bangunan Puskesmas/Posyandu	1.354,00	Sambor Kec. Reo Barat	2003	2.301,80	Tanah Polindes - Polindes Sambor Pusk. WAE Kajong
112	DINAS KESEHATAN	Tanah Bangunan Puskesmas/Posyandu	2.210,00	Sambi Kec. Reo Barat	2003	5.414,50	Tanah Polindes - Polindes Sambi Pusk. Loce
113	DINAS KESEHATAN	Tanah Bangunan Puskesmas/Posyandu	200,00	Golo Mendo Kec. Wae Rii	2003	700,00	Tanah Polindes - Polindes Golo Mendo Pusk. Timung
114	DINAS KESEHATAN	Tanah Bangunan Puskesmas/Posyandu	609,00	Compang Dari Kec. RAhong Utara	2003	1.492,05	Tanah Polindes - Polindes Compang Dari Pusk. Wangko
115	DINAS KESEHATAN	Tanah Bangunan Puskesmas/Posyandu	2.250,00	Borik Kec. Satar Mese Barat	2003	3.350,00	Tanah Pustu - Pustu Borik Puske. Dintor
116	DINAS KESEHATAN	Tanah Bangunan Puskesmas/Posyandu	1.173,00	Mahima Kec. Reo	2007	2.873,85	Tanah Poskesdes - Poskesdes Mahima Pusk. Reo
117	DINAS KESEHATAN	Tanah Bangunan Puskesmas/Posyandu	933,00	Bung Ds. Bulan Kec. Ruteng	2008	2.285,85	Tanah Poskesdes - Poskesdes Bung Pusk. Cancar
118	DINAS KESEHATAN	Tanah Bangunan Puskesmas/Posyandu	3.800,00	Wae Mbeleng Kec Ruteng	1983	670.580,00	Tanah Puskesmas - Pustu Wae Mbeleng
119	DINAS KESEHATAN	Tanah Bangunan Puskesmas/Posyandu	753,00	Bangka Lao Kec. Ruteng	2003	2.635,50	Tanah Poskesdes - Poskesdes Bangka Lao Pusk. Cancar
120	DINAS KESEHATAN	Tanah Bangunan Puskesmas/Posyandu	214,00	Kentol Ds. Kentol Kec. Cibal	2003	256,80	Tanah Poskesdes - Poskesdes Kentol Pusk. Bea Mese
121	DINAS KESEHATAN	Tanah Bangunan Puskesmas/Posyandu	128,00	Gapong Ds. Gapong Kec. Cibal	2003	640,00	Tanah Poskesdes - Poskesdes Gapong Pusk. Pagal
122	DINAS KESEHATAN	Tanah Bangunan Puskesmas/Posyandu	1.196,00	Kaca Ds. Compang Cibal Kec. Cibal Barat	2003	4.186,00	Tanah Poskesdes - Poskesdes Kaca Pusk. Wae Codi
123	DINAS KESEHATAN	Tanah Bangunan Puskesmas/Posyandu	670,00	Salama Kec. Reo	2003	6.700,00	Tanah Poskesdes - Poskesdes Salama Pusk. Reo
124	DINAS KESEHATAN	Tanah Bangunan Puskesmas/Posyandu	802,00	Umung Kec. Satar Mese	2003	16.040,00	Tanah Poskesdes - Poskesdes Umung Pusk. Ponggeok
125	DINAS KESEHATAN	Tanah Bangunan Puskesmas/Posyandu	2.406,00	Gara Kec. Satar Mese	2003	24.060,00	Tanah Poskesdes - Poskesdes Gara Pusk. Iteng
126	DINAS KESEHATAN	Tanah Bangunan Puskesmas/Posyandu	10.000,00	Locce Kec. Reok Barat	2003	1.250,00	Tanah Puskesmas - PUSKEMAS LOCE
127	DINAS KESEHATAN	Tanah Bangunan Puskesmas/Posyandu	601,00	Bangka Jong Kec. Wae Rii	2003	2.103,50	Tanah Polindes - Polindes Bangka Jong Pusk. Timung
128	DINAS KESEHATAN	Tanah Bangunan Puskesmas/Posyandu	1.527,00	Satar Ngkeling Kec. Wae Rii	2003	5.344,50	Tanah Polindes - Polindes Satar Ngkeling Pusk. Bangka Kenda
129	DINAS KESEHATAN	Tanah Bangunan Puskesmas/Posyandu	11.237,00	Nanu Kec. Rahong Utara	2003	120.000,00	Tanah Puskesmas - PUSKEMAS NANU

No	OPD	JENIS ASET	LUAS (M2)	ALAMAT	TAHUN PEROLEHAN	NILAI ASET (dalam ribuan Rp)	KETERANGAN
130	DINAS KESEHATAN	Tanah Bangunan Puskesmas/Posyandu	1.082,00	Ruang Kec. Satar Mese Utara	2009	984,62	Tanah Poskesdes - Poskesdes Ruang Pusk. Langke Majok
131	DINAS KESEHATAN	Tanah Bangunan Puskesmas/Posyandu	732,00	Watu Tango Pusk. Reo	2003	2.562,00	Tanah Poskesdes - Poskesdes Watu Tango Pusk. Reo
132	DINAS KESEHATAN	Tanah Bangunan Puskesmas/Posyandu	1.024,00	Golo Lambo Kec. Satar Mese Utara	2003	10.240,00	Tanah Poskesdes - Poskesdes Golo Lambo Pusk. Langke Majok
133	DINAS KESEHATAN	Tanah Bangunan Puskesmas/Posyandu	1.665,00		2003	16.650,00	Tanah Polindes - Polindes Wae Ajang Pusk. Ponggeok
134	DINAS KESEHATAN	Tanah Bangunan Puskesmas/Posyandu	953,00	Nenu Ds. Nenu Kec. Cibal	2003	3.335,50	Tanah Poskesdes - Poskesdes Nenu Pusk. Pagal
135	DINAS KESEHATAN	Tanah Bangunan Puskesmas/Posyandu	2.072,00	Nanga Ds. Bere Kec. Cibal Barat	2003	10.360,00	Tanah Poskesdes - Poskesdes Nanga Pusk. Wae Codi
136	DINAS KESEHATAN	Tanah Bangunan Puskesmas/Posyandu	5.000,00	Pong Lengor Kec. Rahong Utara	2003	2.880,00	Tanah Pustu - Pustu Pong Lengor Pusk. Nanu
137	DINAS KESEHATAN	Tanah Bangunan Puskesmas/Posyandu	464,00	Pong Murung Kec. Ruteng	2003	4.640,00	Tanah Polindes - Polindes Pong Murung Pusk. Cancar
138	DINAS KESEHATAN	Tanah Bangunan Puskesmas/Posyandu	2.500,00	Bea Kondo Kec. Satar Mese Barat	2003	10.000,00	Tanah Poskesdes - Poskesdes Bea Kondo Pusk. Narang
139	DINAS KESEHATAN	Tanah Bangunan Puskesmas/Posyandu	3.994,00	Timung Kec. Wae Ri'i	2003	5.460,00	Tanah Puskesmas - PUSKESMAS TIMUNG
140	DINAS KESEHATAN	Tanah Bangunan Puskesmas/Posyandu	250,00	Topak DS Golo Langkok Kec. Rahong Utara	2003	6.000,00	Tanah Poskesdes - Poskesdes Topak Pusk. Wangko
141	DINAS KESEHATAN	Tanah Bangunan Puskesmas/Posyandu	4.000,00	Bea Mese Kec. Cibal	2003	3.060,00	Tanah Puskesmas - PUSKESMAS BEA MESE
142	DINAS KESEHATAN	Tanah Bangunan Puskesmas/Posyandu	1.600,00	Ruru Ds. Rura Kec. Reok Barat	2003	1.500,00	Tanah Pustu - Pustu Rura Pusk. Loce
143	DINAS KESEHATAN	Tanah Bangunan Puskesmas/Posyandu	200,00	Beo Rahong Kec. Ruteng	2003	2.000,00	Tanah Polindes - Polindes Beo Rahong Pusk. Wae Mbeleng
144	DINAS KESEHATAN	Tanah Bangunan Puskesmas/Posyandu	2.250,00	Lemarang Kec. Reok Barat	2003	1.250,00	Tanah Pustu - Pustu Lemarang
145	DINAS KESEHATAN	Tanah Bangunan Puskesmas/Posyandu	2.500,00	Wae Kajong	1999	40.000,00	Tanah Bangunan Puskesmas Wae Kajong
146	DINAS KESEHATAN	Tanah Bangunan Puskesmas/Posyandu	697,00	Jaong Kec. Satar Mese Utara	2003	9.758,00	Tanah Poskesdes - Poskesdes Jaong Pusk. Langke Majok
147	DINAS KESEHATAN	Tanah Bangunan Puskesmas/Posyandu	830,00	Bangka Ara Kec. Cibal Barat	2003	755,30	Tanah Poskesdes - Poskesdes Bangka Ara Pusk. Wae Codi
148	DINAS KESEHATAN	Tanah Bangunan Puskesmas/Posyandu	2.298,00	Copu Kec. Reo	2003	5.630,10	Tanah Poskesdes - Poskesdes Copu Pusk. Reo
149	DINAS KESEHATAN	Tanah Bangunan Puskesmas/Posyandu	1.907,00	Mocok Kec. Satar Mese	2003	6.674,50	Tanah Polindes - Polindes Mocok Pusk. Ponggeok
150	DINAS KESEHATAN	Tanah Bangunan Puskesmas/Posyandu	903,00	Tengku Lese Kec. Rahong Utara	2003	3.130,00	Tanah Poskesdes - Poskesdes Tengku Lese Pusk. Nanu
151	DINAS KESEHATAN	Tanah Bangunan Puskesmas/Posyandu	786,00	Watu Baur Kec. Reo	2003	2.751,00	Tanah Poskesdes - Poskesdes Watu Baur Pusk. Reo
152	DINAS KESEHATAN	Tanah Bangunan Puskesmas/Posyandu	1.818,00	Golo Lanak Kec. Cibal Barat	2003	1.654,38	Tanah Poskesdes - Poskesdes Golo Lanak Pusk. Wae Codi
153	DINAS KESEHATAN	Tanah Bangunan Puskesmas/Posyandu	1.345,00	Lolang Kec. Satar Mese Utara	2003	18.830,00	Tanah Poskesdes - Poskesdes Lolang Pusk. Langke Majok
154	DINAS KESEHATAN	Tanah Bangunan Puskesmas/Posyandu	230,00	Gelong Kec. Lelak	2003	1.000,00	Tanah Pustu - Pustu Gelong Pusk. Lelak
155	DINAS KESEHATAN	Tanah Bangunan Puskesmas/Posyandu	245,00	Poka Kec. Wae Ri'i	2003	1.000,00	Tanah Pustu - Pustu Poka Pusk. Timung

No	OPD	JENIS ASET	LUAS (M2)	ALAMAT	TAHUN PEROLEHAN	NILAI ASET (dalam ribuan Rp)	KETERANGAN
156	DINAS KESEHATAN	Tanah Bangunan Puskesmas/Posyandu	2.500,00	Golo Muntas Kec. Satar Mese	2003	20.000,00	Tanah Poskesdes - Poskesdes Golo Muntas Pusk. Iteng
157	DINAS KESEHATAN	Tanah Bangunan Puskesmas/Posyandu	375,00	Lia Ds. Todo Kec. Satar Mese Utara	2003	1.875,00	Tanah Polindes - Polindes Lia Pusk. Langke Majok
158	DINAS KESEHATAN	Tanah Bangunan Puskesmas/Posyandu	200,00	Gonggong DS Pong Umpu Kec. Lelak	2003	4.000,00	Tanah Poskesdes - Poskesdes Gonggong Pusk. Ketang
159	DINAS KESEHATAN	Tanah Bangunan Puskesmas/Posyandu	785,00	Gulung Kec. Satar Mese Utara	2003	3.925,00	Tanah Polindes - Polindes Gulung Pusk. Langke Majok
160	DINAS KESEHATAN	Tanah Bangunan Puskesmas/Posyandu	850,00	Rentung Kec. Ruteng	2003	3.770,00	Tanah Pustu - Pustu Rentung Pusk. Cancar
161	DINAS KESEHATAN	Tanah Bangunan Puskesmas/Posyandu	1.250,00	Barang Kecamatan Cibal	2003	10.000,00	Tanah Pustu - Pustu Barang Pusk. Pagal
162	DINAS KESEHATAN	Tanah Bangunan Puskesmas/Posyandu	2.250,00	Wae Codi Kec. Cibal Barat	2003	10.000,00	Tanah Puskesmas - PUSKESMAS WAE CODI
163	DINAS KESEHATAN	Tanah Bangunan Puskesmas/Posyandu	359,00	Mata Air Kec. Reo	2003	29.438,00	Tanah Poskesdes - Poskesdes Mata Air Pusk. Reo
164	DINAS KESEHATAN	Tanah Bangunan Puskesmas/Posyandu	2.100,00	Wae Codi Kec. Cibal Barat	2003	1.112,30	Tanah Poskesdes - Poskesdes Wae Codi Pusk. Wae Codi
165	DINAS KESEHATAN	Tanah Bangunan Puskesmas/Posyandu	1.250,00	Wotok Desa Riung Kec. Cibal	2003	4.200,00	Tanah Pustu - Pustu Wotok Pusk. Pagal
166	DINAS KESEHATAN	Tanah Bangunan Puskesmas/Posyandu	1.250,00	Kusu DS Pong La'o Kec. Ruteng	2003	3.000,00	Tanah Poskesdes - Poskesdes Kusu Pusk. Cancar
167	DINAS KESEHATAN	Tanah Bangunan Puskesmas/Posyandu	171,00	Wae Belang Ds. Ruis Kec. Reo	2003	290,70	Tanah Polindes - Polindes Wae Belang Pusk. Reo
168	DINAS KESEHATAN	Tanah Bangunan Puskesmas/Posyandu	2.646,00	Rakas DS Welu Kec. Cibal	2003	2.050,00	Tanah Pustu - Pustu Rakas Pusk. Pagal
169	DINAS KESEHATAN	Tanah Bangunan Puskesmas/Posyandu	1.250,00	Pong Leko Kec. Ruteng	2003	3.630,00	Tanah Poskesdes - Poskesdes Pong Leko Pusk. Cancar
170	DINAS KESEHATAN	Tanah Bangunan Puskesmas/Posyandu	2.625,00	Latung Desa Latung Kec. Cibal Barat	2003	3.000,00	Tanah Pustu - Pustu Latung Pusk. Wae Codi
171	DINAS KESEHATAN	Tanah Bangunan Puskesmas/Posyandu	2.964,00	Compang Cibal Desa Compang cibal Kec. Cibal Barat	2003	4.200,00	Tanah Pustu - Pustu Compang Cibal Pusk. Wae Codi
172	DINAS KESEHATAN	Tanah Bangunan Puskesmas/Posyandu	705,00	Golo Ncuang Kec. cibal	2003	567,60	Tanah Polindes - Polindes Golo Ncuang Pusk. Pagal
173	DINAS KESEHATAN	Tanah Bangunan Puskesmas/Posyandu	525,00	Wudi Kec. Cibal	2003	11.390,00	Tanah Pustu - Pustu Wudi Pusk. Pagal
174	DINAS KESEHATAN	Tanah Bangunan Puskesmas/Posyandu	2.125,00	Bere Desa Bere Kec. Cibal Barat	2003	5.000,00	Tanah Pustu - Pustu Bere Pusk. Wae Codi
175	DINAS KESEHATAN	Tanah Bangunan Puskesmas/Posyandu	250,00	Ruis DS Ruis Kec. Reok	2003	1.380,00	Tanah Pustu - Pustu Ruis Pusk. Reo
176	DINAS KESEHATAN	Tanah Bangunan Puskesmas/Posyandu	8.000,00	Lenda Kec. Cibal Barat	2003	9.000,00	Tanah Pustu - Pustu Lenda Pusk. Wae Codi
177	DINAS KESEHATAN	Tanah Bangunan Puskesmas/Posyandu	1.245,00	Robek Kec. Reok	2003	2.340,00	Tanah Pustu - Pustu Robek Pusk. Reo
178	DINAS PENDIDIKAN	Tanah Bangunan Kantor Pemerintah	675,00	Kecamatan Langke Rembong	2003	101.250,00	
179	DINAS PENDIDIKAN	Tanah Bangunan Kantor Pemerintah	192,00	Kecamatan Langke Rembong	2003	14.400,00	
180	DINAS PENDIDIKAN	Tanah Bangunan Pendidikan dan Latihan (Sekolah)	15.000,00	Kecamatan Cibal	2003	52.500,00	Tanah Sekolah SMPN 9 Cibal
181	DINAS PENDIDIKAN	Tanah Bangunan Pendidikan dan Latihan (Sekolah)	20.000,00	Kilit Desa Torong Koe Kec. Reok Barat	2003	34.000,00	Tanah Bangunan Tempat Pendidikan SMP Negeri 5 Reok
182	DINAS PENDIDIKAN	Tanah Bangunan Pendidikan dan Latihan (Sekolah)	10.018,00	Ladur Kecamatan Cibal	2003	9.116,38	Tanah Bangunan Tempat Pendidikan SMPN 8 Cibal
183	DINAS PENDIDIKAN	Tanah Bangunan Pendidikan dan Latihan (Sekolah)	1.520,00	Kecamatan Langke Rembong	2003	10.640,00	

No	OPD	JENIS ASET	LUAS (M2)	ALAMAT	TAHUN PEROLEHAN	NILAI ASET (dalam ribuan Rp)	KETERANGAN
184	DINAS PENDIDIKAN	Tanah Bangunan Pendidikan dan Latihan (Sekolah)	2.968,00	Kecamatan Langke Rembong	2003	14.840,00	
185	DINAS PENDIDIKAN	Tanah Bangunan Pendidikan dan Latihan (Sekolah)	3.782,00	Kecamatan Langke Rembong	2003	75.640,00	
186	DINAS PENDIDIKAN	Tanah Bangunan Pendidikan dan Latihan (Sekolah)	3.895,00	Kecamatan Langke Rembong	2003	19.480,00	
187	DINAS PENDIDIKAN	Tanah Bangunan Pendidikan dan Latihan (Sekolah)	3.763,00	Kecamatan Langke Rembong	2003	26.340,00	
188	DINAS PENDIDIKAN	Tanah Bangunan Pendidikan dan Latihan (Sekolah)	3.320,00	Kecamatan Langke Rembong	2003	16.600,00	
189	DINAS PENDIDIKAN	Tanah Bangunan Pendidikan dan Latihan (Sekolah)	1.250,00		2003	3.750,00	
190	DINAS PENDIDIKAN	Tanah Bangunan Pendidikan dan Latihan (Sekolah)	540,00		2003	2.160,00	
191	DINAS PENDIDIKAN	Tanah Bangunan Pendidikan dan Latihan (Sekolah)	17.385,00		2003	34.770,00	
192	DINAS PENDIDIKAN	Tanah Bangunan Pendidikan dan Latihan (Sekolah)	1.250,00		2003	3.750,00	
193	DINAS PENDIDIKAN	Tanah Bangunan Pendidikan dan Latihan (Sekolah)	1.350,00		2003	4.050,00	
194	DINAS PENDIDIKAN	Tanah Bangunan Pendidikan dan Latihan (Sekolah)	1.550,00		2003	4.650,00	
195	DINAS PENDIDIKAN	Tanah Bangunan Pendidikan dan Latihan (Sekolah)	850,00		2003	1.700,00	
196	DINAS PENDIDIKAN	Tanah Bangunan Pendidikan dan Latihan (Sekolah)	1.300,00		2003	2.600,00	
197	DINAS PENDIDIKAN	Tanah Bangunan Pendidikan dan Latihan (Sekolah)	900,00		2003	1.800,00	
198	DINAS PENDIDIKAN	Tanah Bangunan Pendidikan dan Latihan (Sekolah)	39.650,00	Kecamatan Cibal	2003	118.950,00	
199	DINAS PENDIDIKAN	Tanah Bangunan Pendidikan dan Latihan (Sekolah)	1.700,00	Kecamatan Cibal	2003	5.100,00	
200	DINAS PENDIDIKAN	Tanah Bangunan Pendidikan dan Latihan (Sekolah)	3.500,00		2003	7.000,00	
201	DINAS PENDIDIKAN	Tanah Bangunan Pendidikan dan Latihan (Sekolah)	850,00		2003	2.550,00	
202	DINAS PENDIDIKAN	Tanah Bangunan Pendidikan dan Latihan (Sekolah)	1.150,00		2003	3.450,00	
203	DINAS PENDIDIKAN	Tanah Bangunan Pendidikan dan Latihan (Sekolah)	972,00		2003	7.770,00	
204	DINAS PENDIDIKAN	Tanah Bangunan Pendidikan dan Latihan (Sekolah)	2.494,00	Kecamatan Reok	2003	14.960,00	
205	DINAS PENDIDIKAN	Tanah Bangunan Pendidikan dan Latihan (Sekolah)	12.008,00	Kecamatan Reok Barat	2003	3.670,00	

No	OPD	JENIS ASET	LUAS (M2)	ALAMAT	TAHUN PEROLEHAN	NILAI ASET (dalam ribuan Rp)	KETERANGAN
206	DINAS PENDIDIKAN	Tanah Bangunan Pendidikan dan Latihan (Sekolah)	40.000,00	Kecamatan Reok Barat	2003	280.000,00	
207	DINAS PENDIDIKAN	Tanah Bangunan Pendidikan dan Latihan (Sekolah)	635,00	Kecamatan Reok Barat	2003	3.180,00	
208	DINAS PENDIDIKAN	Tanah Bangunan Pendidikan dan Latihan (Sekolah)	60.000,00		2003	420.000,00	
209	DINAS PENDIDIKAN	Tanah Bangunan Pendidikan dan Latihan (Sekolah)	1.500,00		2003	180.000,00	
210	DINAS PENDIDIKAN	Tanah Bangunan Pendidikan dan Latihan (Sekolah)	375,00		2003	3.000,00	
211	DINAS PENDIDIKAN	Tanah Bangunan Pendidikan dan Latihan (Sekolah)	763,00		2003	5.340,00	
212	DINAS PENDIDIKAN	Tanah Bangunan Pendidikan dan Latihan (Sekolah)	6.780,00	Kecamatan Reok	2003	47.460,00	
213	DINAS PENDIDIKAN	Tanah Bangunan Pendidikan dan Latihan (Sekolah)	5.968,00	Kecamatan Reok	2003	41.780,00	
214	DINAS PENDIDIKAN	Tanah Bangunan Pendidikan dan Latihan (Sekolah)	850,00		2003	127.500,00	
215	DINAS PENDIDIKAN	Tanah Bangunan Pendidikan dan Latihan (Sekolah)	30.000,00		2003	4.500.000,00	
216	DINAS PENDIDIKAN	Tanah Bangunan Pendidikan dan Latihan (Sekolah)	35.000,00		2003	3.500.000,00	
217	DINAS PENDIDIKAN	Tanah Bangunan Pendidikan dan Latihan (Sekolah)	15.000,00		2003	1.800.000,00	
218	DINAS PENDIDIKAN	Tanah Bangunan Pendidikan dan Latihan (Sekolah)	950,00		2003	142.500,00	
219	DINAS PENDIDIKAN	Tanah Bangunan Pendidikan dan Latihan (Sekolah)	15.750,00		2003	2.362.500,00	
220	DINAS PENDIDIKAN	Tanah Bangunan Pendidikan dan Latihan (Sekolah)	23.226,00		2003	2.322.600,00	
221	DINAS PENDIDIKAN	Tanah Bangunan Pendidikan dan Latihan (Sekolah)	12.496,00		2003	1.874.400,00	
222	DINAS PENDIDIKAN	Tanah Bangunan Pendidikan dan Latihan (Sekolah)	20.000,00		2003	3.000.000,00	
223	DINAS PENDIDIKAN	Tanah Bangunan Pendidikan dan Latihan (Sekolah)	13.750,00		2003	2.062.500,00	
224	DINAS PENDIDIKAN	Tanah Bangunan Pendidikan dan Latihan (Sekolah)	15.000,00		2003	1.800.000,00	
225	DINAS PENDIDIKAN	Tanah Bangunan Pendidikan dan Latihan (Sekolah)	86.400,00		2003	10.368.000,00	
226	DINAS PENDIDIKAN	Tanah Bangunan Pendidikan dan Latihan (Sekolah)	14.500,00		2003	2.175.000,00	
227	DINAS PENDIDIKAN	Tanah Bangunan Pendidikan dan Latihan (Sekolah)	13.000,00	Kecamatan Langke Rembong	2003	1.690.000,00	

No	OPD	JENIS ASET	LUAS (M2)	ALAMAT	TAHUN PEROLEHAN	NILAI ASET (dalam ribuan Rp)	KETERANGAN
228	DINAS PENDIDIKAN	Tanah Bangunan Pendidikan dan Latihan (Sekolah)	8.759,00		2003	1.051.080,00	
229	DINAS PENDIDIKAN	Tanah Bangunan Pendidikan dan Latihan (Sekolah)	5.000,00		2003	750.000,00	
230	DINAS PENDIDIKAN	Tanah Bangunan Pendidikan dan Latihan (Sekolah)	17.000,00		2003	2.550.000,00	
231	DINAS PENDIDIKAN	Tanah Bangunan Pendidikan dan Latihan (Sekolah)	1.100,00		2003	110.000,00	
232	DINAS PENDIDIKAN	Tanah Bangunan Pendidikan dan Latihan (Sekolah)	14.400,00		2003	2.160.000,00	
233	DINAS PENDIDIKAN	Tanah Bangunan Pendidikan dan Latihan (Sekolah)	11.125,00		2003	1.335.000,00	
234	DINAS PENDIDIKAN	Tanah Bangunan Pendidikan dan Latihan (Sekolah)	11.009,00		2003	1.651.350,00	
235	DINAS PENDIDIKAN	Tanah Bangunan Pendidikan dan Latihan (Sekolah)	8.980,00		2003	1.347.000,00	
236	DINAS PENDIDIKAN	Tanah Bangunan Pendidikan dan Latihan (Sekolah)	13.646,00		2003	2.046.900,00	
237	DINAS PENDIDIKAN	Tanah Bangunan Pendidikan dan Latihan (Sekolah)	9.636,00		2003	963.600,00	
238	DINAS PENDIDIKAN	Tanah Bangunan Pendidikan dan Latihan (Sekolah)	30.800,00		2003	3.080.000,00	
239	DINAS PENDIDIKAN	Tanah Bangunan Pendidikan dan Latihan (Sekolah)	425,00		2003	4.250,00	
240	DINAS PENDIDIKAN	Tanah Bangunan Pendidikan dan Latihan (Sekolah)	20.000,00	Kecamatan Satarmese	2003	300.000,00	
241	DINAS PENDIDIKAN	Tanah Bangunan Pendidikan dan Latihan (Sekolah)	17.400,00	Kecamatan Satarmese	2003	261.000,00	
242	DINAS PENDIDIKAN	Tanah Bangunan Pendidikan dan Latihan (Sekolah)	420,00		2003	6.300,00	
243	DINAS PENDIDIKAN	Tanah Bangunan Pendidikan dan Latihan (Sekolah)	830,00		2003	8.300,00	
244	DINAS PENDIDIKAN	Tanah Bangunan Pendidikan dan Latihan (Sekolah)	430,00		2003	6.450,00	
245	DINAS PENDIDIKAN	Tanah Bangunan Pendidikan dan Latihan (Sekolah)	435,00		2003	4.350,00	
246	DINAS PENDIDIKAN	Tanah Bangunan Pendidikan dan Latihan (Sekolah)	920,00		2003	13.800,00	
247	DINAS PENDIDIKAN	Tanah Bangunan Pendidikan dan Latihan (Sekolah)	428,00		2003	4.280,00	
248	DINAS PENDIDIKAN	Tanah Bangunan Pendidikan dan Latihan (Sekolah)	437,00		2003	4.370,00	
249	DINAS PENDIDIKAN	Tanah Bangunan Pendidikan dan Latihan (Sekolah)	850,00		2003	12.750,00	

No	OPD	JENIS ASET	LUAS (M2)	ALAMAT	TAHUN PEROLEHAN	NILAI ASET (dalam ribuan Rp)	KETERANGAN
250	DINAS PENDIDIKAN	Tanah Bangunan Pendidikan dan Latihan (Sekolah)	20.000,00		2003	400.000,00	
251	DINAS PENDIDIKAN	Tanah Bangunan Pendidikan dan Latihan (Sekolah)	88.614,00	Kecamatan Satarmese	2003	1.772.280,00	
252	DINAS PENDIDIKAN	Tanah Bangunan Pendidikan dan Latihan (Sekolah)	450,00		2003	4.500,00	
253	DINAS PENDIDIKAN	Tanah Bangunan Pendidikan dan Latihan (Sekolah)	1.350,00		2003	13.500,00	
254	DINAS PENDIDIKAN	Tanah Bangunan Pendidikan dan Latihan (Sekolah)	735,00		2003	7.350,00	
255	DINAS PENDIDIKAN	Tanah Bangunan Pendidikan dan Latihan (Sekolah)	425,00		2003	6.380,00	
256	DINAS PENDIDIKAN	Tanah Bangunan Pendidikan dan Latihan (Sekolah)	975,00		2003	11.700,00	
257	DINAS PENDIDIKAN	Tanah Bangunan Pendidikan dan Latihan (Sekolah)	2.300,00	Lenggos, Desa Satar Lenda Kec. Satar Mese Barat	2003	17.100,00	
258	DINAS PENDIDIKAN	Tanah Bangunan Pendidikan dan Latihan (Sekolah)	2.225,00		2003	33.380,00	
259	DINAS PENDIDIKAN	Tanah Bangunan Pendidikan dan Latihan (Sekolah)	2.225,00		2003	20.250,00	
260	DINAS PENDIDIKAN	Tanah Bangunan Pendidikan dan Latihan (Sekolah)	455,00		2003	45.810,00	
261	DINAS PENDIDIKAN	Tanah Bangunan Pendidikan dan Latihan (Sekolah)	425,00		2003	6.380,00	
262	DINAS PENDIDIKAN	Tanah Bangunan Pendidikan dan Latihan (Sekolah)	1.150,00		2003	17.250,00	
263	DINAS PENDIDIKAN	Tanah Bangunan Pendidikan dan Latihan (Sekolah)	960,00		2003	14.400,00	
264	DINAS PENDIDIKAN	Tanah Bangunan Pendidikan dan Latihan (Sekolah)	830,00		2003	8.300,00	
265	DINAS PENDIDIKAN	Tanah Bangunan Pendidikan dan Latihan (Sekolah)	40.000,00		2003	160.000,00	
266	DINAS PENDIDIKAN	Tanah Bangunan Pendidikan dan Latihan (Sekolah)	15.000,00		2003	60.000,00	
267	DINAS PENDIDIKAN	Tanah Bangunan Pendidikan dan Latihan (Sekolah)	750,00		2003	3.000,00	
268	DINAS PENDIDIKAN	Tanah Bangunan Pendidikan dan Latihan (Sekolah)	14.484,00		2003	57.940,00	
269	DINAS PENDIDIKAN	Tanah Bangunan Pendidikan dan Latihan (Sekolah)	39.000,00		2003	195.000,00	
270	DINAS PENDIDIKAN	Tanah Bangunan Pendidikan dan Latihan (Sekolah)	2.029,00	Kecamatan Wae Rii	2003	10.150,00	
271	DINAS PENDIDIKAN	Tanah Bangunan Pendidikan dan Latihan (Sekolah)	1.325,00	Kecamatan Wae Rii	2003	33.130,00	

No	OPD	JENIS ASET	LUAS (M2)	ALAMAT	TAHUN PEROLEHAN	NILAI ASET (dalam ribuan Rp)	KETERANGAN
272	DINAS PENDIDIKAN	Tanah Bangunan Pendidikan dan Latihan (Sekolah)	10.000,00		2003	50.000,00	SDI Ling
273	DINAS PENDIDIKAN	Tanah Bangunan Pendidikan dan Latihan (Sekolah)	10.000,00		2003	50.000,00	SDI Mendo
274	DINAS PENDIDIKAN	Tanah Bangunan Pendidikan dan Latihan (Sekolah)	1.250,00		2003	2.500,00	SDI Heso Surat Penyerahan
275	DINAS PENDIDIKAN	Tanah Bangunan Pendidikan dan Latihan (Sekolah)	13.000,00		2003	26.000,00	SDI Wae Namut (Surat Penyerahan Tanah Tanpa Nomor)
276	DINAS PENDIDIKAN	Tanah Bangunan Pendidikan dan Latihan (Sekolah)	-		2003	105.000,00	SDI Wae Wua
277	DINAS PENDIDIKAN	Tanah Bangunan Pendidikan dan Latihan (Sekolah)	-		2003	2.400.000,00	SDI Golo Tebo
278	DINAS PENDIDIKAN	Tanah Bangunan Pendidikan dan Latihan (Sekolah)	20.000,00	Wae Kajong Kec. Reok Barat	2003	70.000,00	Tanah Bangunan Tempat Pendidikan SMPN 2 Reok
279	DINAS PENDIDIKAN	Tanah Bangunan Pendidikan dan Latihan (Sekolah)	5.863,00	Ruis Kec.Reok	2003	9.967,10	Tanah Bangunan Tempat Pendidikan SMPN Satap Wae Belang
280	DINAS PENDIDIKAN	Tanah Bangunan Pendidikan dan Latihan (Sekolah)	15.000,00	Belang Turi Kec. Ruteng	2003	52.500,00	Tanah Bangunan Tempat Pendidikan SMPN 6 Ruteng
281	DINAS PENDIDIKAN	Tanah Bangunan Pendidikan dan Latihan (Sekolah)	12.000,00	Compang Dalo Kec. Ruteng	2003	60.000,00	Tanah Bangunan Tempat Pendidikan SMPN 9 Ruteng
282	DINAS PENDIDIKAN	Tanah Bangunan Pendidikan dan Latihan (Sekolah)	6.000,00	Wae Ajang Kec. Satarmese	2003	21.000,00	Tanah Bangunan Tempat Pendidikan SMPN 11 Satarmese
283	DINAS PENDIDIKAN	Tanah Bangunan Pendidikan dan Latihan (Sekolah)	9.000,00	Paka Kec. Satarmese	2003	64.350,00	Tanah Bangunan Tempat Pendidikan SMPN 12 Satarmese
284	DINAS PENDIDIKAN	Tanah Bangunan Pendidikan dan Latihan (Sekolah)	25.493,00	Koak, Kec. Satarmese	2003	127.465,00	Tanah Bangunan Tempat Pendidikan SMP Negeri 14 Satarmese
285	DINAS PENDIDIKAN	Tanah Bangunan Pendidikan dan Latihan (Sekolah)	10.000,00	Tanah Bangunan Tempat Pendidikan SMPN Satap Nuca Molas	2003	35.000,00	Tanah Bangunan Tempat Pendidikan SMPN Satap Nuca Molas
286	DINAS PENDIDIKAN	Tanah Bangunan Pendidikan dan Latihan (Sekolah)	5.775,00	Golo Cador Kec. Wae Rii	2003	14.148,75	Tanah Bangunan Tempat Pendidikan SMPN 1 Wae Rii
287	DINAS PENDIDIKAN	Tanah Bangunan Pendidikan dan Latihan (Sekolah)	12.600,00	Wae Mulu Kec. Wae Rii	2003	63.000,00	Tanah Bangunan Tempat Pendidikan SMPN 3 Wae Rii
288	DINAS PENDIDIKAN	Tanah Bangunan Pendidikan dan Latihan (Sekolah)	10.000,00	Wae Codi Kec. Cibal Barat	2003	35.000,00	Tanah Bangunan Tempat Pendidikan SDN Cekok
289	DINAS PENDIDIKAN	Tanah Bangunan Pendidikan dan Latihan (Sekolah)	10.000,00	Latung, Kec. Cibal Barat	2003	35.000,00	Tanah Bangunan Tempat Pendidikan SDN Golo Mondo
290	DINAS PENDIDIKAN	Tanah Bangunan Pendidikan dan Latihan (Sekolah)	16.000,00	Golo Woi Kec. Cibal Barat	2003	114.400,00	Tanah Bangunan Tempat Pendidikan SDN Meda
291	DINAS PENDIDIKAN	Tanah Bangunan Pendidikan dan Latihan (Sekolah)	20.000,00	Timbu Kec. Cibal Barat	2003	100.000,00	Tanah Bangunan Tempat Pendidikan SD Negeri Bea Lamba
292	DINAS PENDIDIKAN	Tanah Bangunan Pendidikan dan Latihan (Sekolah)	6.424,00	Lenda Desa Lenda, Kec. Cibal Barat	2003	22.484,00	Tanah Bangunan Tempat Pendidikan SD Negeri Madona
293	DINAS PENDIDIKAN	Tanah Bangunan Pendidikan dan Latihan (Sekolah)	40.000,00		2007	7.500,00	

No	OPD	JENIS ASET	LUAS (M2)	ALAMAT	TAHUN PEROLEHAN	NILAI ASET (dalam ribuan Rp)	KETERANGAN
294	DINAS PENDIDIKAN	Tanah Bangunan Pendidikan dan Latihan (Sekolah)	20.000,00	Terong Kec. Satarmese Barat	2010	9.600,00	Tanah SDI Satar Legang Kec. Satar Mese Barat
295	DINAS PENDIDIKAN	Tanah Bangunan Pendidikan dan Latihan (Sekolah)	13,75		2010	6.500,00	SMPN Satap Rangkang Kalo (Surat Penyerahan Tanah)
296	DINAS PENDIDIKAN	Tanah Bangunan Pendidikan dan Latihan (Sekolah)	20.000,00	Kecamatan Langke Rembong	2010	6.500,00	
297	DINAS PENDIDIKAN	Tanah Bangunan Pendidikan dan Latihan (Sekolah)	20.400,00	Kecamatan Ruteng	2011	2.045.675,60	
298	DINAS PENDIDIKAN	Tanah Bangunan Pendidikan dan Latihan (Sekolah)	9.082,00	Rabok Desa Loce Kec. Reok Barat	2015	31.787,00	Tanah Sekolah SDN Rabok
299	DINAS PENDIDIKAN	Tanah Bangunan Pendidikan dan Latihan (Sekolah)	7.395,00	Wewo Kec. Satar Mese	2018	25.882,50	Tanah SDN Damu
300	DINAS PENDIDIKAN	Tanah Bangunan Pendidikan dan Latihan (Sekolah)	24.420,00	Kel. Wangkung Kec. Reok	2018	122.100,00	Tanah Sekolah SMPN 7 Reok
301	DINAS PENDIDIKAN	Tanah Bangunan Pendidikan dan Latihan (Sekolah)	10.000,00	SDN Watu Lando, Desa Bangka Ajang Kec. Rahong Utara	2018	17.000,00	SDN Watu Lando,
302	DINAS PENDIDIKAN	Tanah Bangunan Pendidikan dan Latihan (Sekolah)	40.000,00	Mocok Kec. Satar Mese	2018	98.000,00	Tanah SDN Mano
303	DINAS PENDIDIKAN	Tanah Bangunan Pendidikan dan Latihan (Sekolah)	8.625,00	Kelurahan Wangkung	2018	43.125,00	SDN Rabo
304	DINAS PENDIDIKAN	Tanah Bangunan Pendidikan dan Latihan (Sekolah)	4.830,00	Kakor, Kec. Ruteng	2018	34.534,50	SDN Sama Jaya
305	DINAS PENDIDIKAN	Tanah Bangunan Pendidikan dan Latihan (Sekolah)	5.106,00	Wae Rii, Kec. Wae Rii	2018	17.871,00	SDN Wade
306	DINAS PENDIDIKAN	Tanah Bangunan Pendidikan dan Latihan (Sekolah)	-	Golo Rompong, Kec. Satarmese Barat	2018	45.045,00	SDN Rahung
307	DINAS PENDIDIKAN	Tanah Bangunan Pendidikan dan Latihan (Sekolah)	5.088,00	Tal Desa Tal Kec. Satar Mese	2018	6.105,60	Tanah SDN Wejang Kalo
308	DINAS PENDIDIKAN	Tanah Bangunan Pendidikan dan Latihan (Sekolah)	5.024,00	Cambir Leca, Kec. Satarmese Barat	2018	17.584,00	SDI Lelit
309	DINAS PENDIDIKAN	Tanah Bangunan Pendidikan dan Latihan (Sekolah)	10.000,00	Todo Desa Todo Kec. Satar Mese Utara	2018	50.000,00	Tanah Sekolah SDN Ranging
310	DINAS PENDIDIKAN	Tanah Bangunan Pendidikan dan Latihan (Sekolah)	4.700,00	Cambir Desa Wae Ajang Kec. Satar Mese Barat	2018	16.450,00	Tanah SDI Cambir
311	DINAS PENDIDIKAN	Tanah Bangunan Pendidikan dan Latihan (Sekolah)	40.475,00	Wae Ajang Kec. Satar Mese	2018	141.662,50	Tanah SDI Kaca Wae Ajang Kec. Satar Mese
312	DINAS PENDIDIKAN	Tanah Bangunan Pendidikan dan Latihan (Sekolah)	30.000,00	Laci Desa Langgo Kec. Satar Mese	2018	73.500,00	Tanah SDI Laci Desa Langgo Kec. Satar Mese
313	DINAS PENDIDIKAN	Tanah Bangunan Pendidikan dan Latihan (Sekolah)	10.000,00	Ponggeok Kec. Satar Mese	2018	35.000,00	Tanah SDI Lada
314	DINAS PENDIDIKAN	Tanah Bangunan Pendidikan dan Latihan (Sekolah)	20.000,00	Satar Loung Kec. Satar Mese	2018	70.000,00	Tanah SDI Rua
315	DINAS PENDIDIKAN	Tanah Bangunan Pendidikan dan Latihan (Sekolah)	2.829,00	Wewo Desa Wewo Kec. Satar Mese	2018	9.901,50	Tanah SDN Ara

No	OPD	JENIS ASET	LUAS (M2)	ALAMAT	TAHUN PEROLEHAN	NILAI ASET (dalam ribuan Rp)	KETERANGAN
316	DINAS PENDIDIKAN	Tanah Bangunan Pendidikan dan Latihan (Sekolah)	12.513,00	Desa Ruang Kec. Satar Mese Utara	2018	62.565,00	Tanah SDI Ruang
317	DINAS PENDIDIKAN	Tanah Bangunan Pendidikan dan Latihan (Sekolah)	15.000,00	Lia, Kec.Satarmese Utara	2018	75.000,00	SDN Manda
318	DINAS PENDIDIKAN	Tanah Bangunan Pendidikan dan Latihan (Sekolah)	6.250,00	Hilihintir, Kec. Satarmese Barat	2018	21.875,00	SDI Pong Pahar
319	DINAS PENDIDIKAN	Tanah Bangunan Pendidikan dan Latihan (Sekolah)	29.036,00	Terong, Kec. Satarmese Barat	2018	13.937,28	SDI Wae Cepang
320	DINAS PENDIDIKAN	Tanah Bangunan Pendidikan dan Latihan (Sekolah)	7.000,00	Wongka Desa Wongka Kec. Satar Mese Barat	2018	35.000,00	Tanah SDI Wongka
321	DINAS PENDIDIKAN	Tanah Bangunan Pendidikan dan Latihan (Sekolah)	-	Nuca Molas, Kec. Satarmese Barat	2018	277.025,00	SDN Pulau Mules
322	DINAS PENDIDIKAN	Tanah Bangunan Pendidikan dan Latihan (Sekolah)	2.500,00	Golo Rompong, Kec. Satarmese Barat	2018	17.875,00	SDI Bea Tengga
323	DINAS PENDIDIKAN	Tanah Bangunan Pendidikan dan Latihan (Sekolah)	5.085,00	Robek, Kec. Reok	2018	12.458,25	SDN Ojang
324	DINAS PENDIDIKAN	Tanah Bangunan Pendidikan dan Latihan (Sekolah)	1.000,00	Ruis, Kec. Reok	2018	1.700,00	SDN Golo Wetik
325	DINAS PENDIDIKAN	Tanah Bangunan Pendidikan dan Latihan (Sekolah)	7.518,00	Jong Desa Wae Kajong Kec. Reok Barat	2018	26.313,00	Tanah SDI Jong
326	DINAS PENDIDIKAN	Tanah Bangunan Pendidikan dan Latihan (Sekolah)	6.898,00	Pong Leko, Kec. Ruteng	2018	49.320,70	SDN Gulung
327	DINAS PENDIDIKAN	Tanah Bangunan Pendidikan dan Latihan (Sekolah)	9.527,00	Desa Nao Kec. Satar Mese Utara	2018	47.635,00	Tanah SDN Dantar
328	DINAS PENDIDIKAN	Tanah Bangunan Pendidikan dan Latihan (Sekolah)	20.000,00	Nuca Molas, Kec. Satarmese Barat	2018	70.000,00	SDI Labuan Taur
329	DINAS PENDIDIKAN	Tanah Bangunan Pendidikan dan Latihan (Sekolah)	18,82	Terong, Kec.Satarmese Barat	2018	9.031,68	SDI Lokom
330	DINAS PENDIDIKAN	Tanah Bangunan Pendidikan dan Latihan (Sekolah)	5.290,00	Pang Lembor Desa Urang Kec. Lelak	2018	12.960,50	Tanah Sekolah SDI Weri Pateng
331	DINAS PENDIDIKAN	Tanah Bangunan Pendidikan dan Latihan (Sekolah)	9.000,00	Gelong Desa Gelong Kec. Lelak	2018	67.500,00	Tanah Sekolah SDN Subu
332	DINAS PENDIDIKAN	Tanah Bangunan Pendidikan dan Latihan (Sekolah)	10.000,00	Golo Langkok Desa Golo Langkok Kec. Rahong Utara	2018	24.500,00	Tanah Sekolah SDN Topak
333	DINAS PENDIDIKAN	Tanah Bangunan Pendidikan dan Latihan (Sekolah)	1.200,00	Kentol, Kec. Cibal	2018	1.440,00	SDI Liang Wakal
334	DINAS PENDIDIKAN	Tanah Bangunan Pendidikan dan Latihan (Sekolah)	2.462,00	Golo, Kec. Cibal	2018	12.310,00	SDN Cumpe
335	DINAS PENDIDIKAN	Tanah Bangunan Pendidikan dan Latihan (Sekolah)	10.000,00	Riung, Kec. Cibal	2018	9.100,00	SDN Gumbang
336	DINAS PENDIDIKAN	Tanah Bangunan Pendidikan dan Latihan (Sekolah)	20.000,00	Wae Renca Desa Wae Renca Kec. Cibal Barat	2018	34.000,00	Tanah SDI Bea Denger
337	DINAS PENDIDIKAN	Tanah Bangunan Pendidikan dan Latihan (Sekolah)	-		2003	17.500,00	SDI Wae Wua

No	OPD	JENIS ASET	LUAS (M2)	ALAMAT	TAHUN PEROLEHAN	NILAI ASET (dalam ribuan Rp)	KETERANGAN
338	DINAS PENDIDIKAN	Tanah Bangunan Pendidikan dan Latihan (Sekolah)	6.856,00	Ruis, Kec. Reok	2018	11.655,20	SDI Wae Belang
339	DINAS PENDIDIKAN	Tanah Bangunan Pendidikan dan Latihan (Sekolah)	2.253,00	Kecamatan Reok	2003	22.530,00	
340	DINAS PENDIDIKAN	Tanah Bangunan Pendidikan dan Latihan (Sekolah)	630,00	Kecamatan Wae Rii	2003	2.520,00	
341	DINAS PENDIDIKAN	Tanah Bangunan Pendidikan dan Latihan (Sekolah)	-		2003	360.000,00	SDI Wae Ajang
342	DINAS PENDIDIKAN	Tanah Bangunan Pendidikan dan Latihan (Sekolah)	1.835,00	Kecamatan Reok	2003	14.680,00	Min Reo
343	DINAS PERTANIAN	Tanah Bangunan Rumah Negara Tanpa Golongan	1.661,00	Barang Desa Barang Kec. Cibal	2003	5.813,50	Rumah Dinas PPL (Surat Pernyataan Hak Pengusaan Tanah No : 521.1.050/TU/VI/1262.a/2019 Tanggal 16 juli 2019)
344	DINAS PERTANIAN	Tanah Bangunan Rumah Negara Tanpa Golongan	1.599,00	Rawuk Desa Riung Kec. Cibal	2003	1.455,09	Rumah Dinas PPL (Surat Pernyataan Hak Pengusaan Tanah No : 521.1.050/TU/VI/1263.a/2019 Tanggal 16 juli 2019)
345	DINAS PERTANIAN	Tanah Bangunan Rumah Negara Tanpa Golongan	18.315,00	Pagal Kel. Pagal Kec. Cibal	2003	91.575,00	Rumah Dinas BPK dan Kantor BPK (Surat Pernyataan Hak Pengusaan Tanah No : 521.1.050/TU/VI/1264.a/2019 Tanggal 16 juli 2019)
346	DINAS PERTANIAN	Tanah Bangunan Rumah Negara Tanpa Golongan	2.025,00	Laci Desa Langgo Kec. Satar Mese	2003	3.442,50	Rumah Dinas PPL Surat Pernyataan Hak Pengusaan Tanah No : 521.1.050/TU/VI/1267.a/2019
347	DINAS PERTANIAN	Tanah Bangunan Rumah Negara Tanpa Golongan	253,00	Anam Desa Bulan Kec. Ruteng	2003	2.530,00	Rumah Dinas PPL Surat Pernyataan Hak Pengusaan Tanah No : 521.1.050/TU/VI/1268.a/2019
348	DINAS PERTANIAN	Tanah Bangunan Rumah Negara Tanpa Golongan	209,00	Beo Rahong Desa Beo Rahong Kec. Ruteng	2003	250,80	Rumah Dinas PPL Surat Pernyataan Hak Pengusaan Tanah No : 521.1.050/TU/VI/1269.a/2019
349	DINAS PERTANIAN	Tanah Bangunan Rumah Negara Tanpa Golongan	150,00	Wae Belang Desa Benteng Kuwu Kec. Ruteng	2003	1.500,00	Rumah Dinas PPL untuk Desa Benteng Kuwu dan Kakor Surat Pernyataan Hak Pengusaan Tanah No : 521.1.050/TU/VI/1270.a/2019
350	DINAS PERTANIAN	Tanah Bangunan Rumah Negara Tanpa Golongan	834,00	Watu Alo Desa Ndehes Kec. Wae Rii	2003	22.518,00	Rumah Dinas PPL Surat Pernyataan Hak Pengusaan Tanah No : 521.1.050/TU/VI/1271.a/2019
351	DINAS PERTANIAN	Tanah Bangunan Rumah Negara Tanpa Golongan	14.103,00	Kenda Desa Bangka Kenda Kec. Wae Rii	2003	282.060,00	Kantor BPP, Rumah Dinas BPP, Rumah Dinas PPL dan Rumah Dinas PPL (Surat Pernyataan Hak Pengusaan Tanah No : 521.1.050/TU/VI/1272.a/2019

No	OPD	JENIS ASET	LUAS (M2)	ALAMAT	TAHUN PEROLEHAN	NILAI ASET (dalam ribuan Rp)	KETERANGAN
352	DINAS PERTANIAN	Tanah Bangunan Rumah Negara Tanpa Golongan	1.797,00	Wali Kel. Wali Kec. Langke Rembong	2003	64.692,00	Rumah Dinas PPL (Surat Pernyataan Hak Pengusaan Tanah No : 521.1.050/TU/VI/1274.a/2019
353	DINAS PERTANIAN	Tanah Bangunan Kantor Pemerintah	39.515,00	Desa Tal Kecamatan Satar Mese Kab. Manggarai	2015	6.900,28	Tanah Bangunan Balai Benih Utama (berita Acara serah terima dari Masyarakat)
354	DINAS KELAUTAN, PERIKANAN DAN KETAHANAN PANGAN	Tanah Bangunan Pembibitan	1.250,00		2003	6.250,00	Tanah Bangunan Balai Benih Ikan
355	DINAS KELAUTAN, PERIKANAN DAN KETAHANAN PANGAN	Tanah Bangunan Pengairan Lain-lain	1.500,00	Nanga Woja Kecamatan Satar Mese	2010	25.000,00	Tanah Tambak Ikan
356	DINAS PERDAGANGAN	Tanah Bangunan Pasar	860,00	Desa Ketang Kec. Lelak	2010	44.940,00	
357	DINAS PERDAGANGAN	Tanah Bangunan Terminal Darat	860,00	Kec. Langke Rembong	2011	129.000,00	Mutasi Dari Dinas Dishubkominfo Kab. Manggarai. Eks Terminal Kota
358	BADAN KEUANGAN	Tanah Bangunan Rumah Negara Tanpa Golongan	536,00	Wae Gogol	2003	34.304,00	Tanah Bangunan Rumah Dinas Tanah Rumah Dinas Wae Gogol
359	BADAN KEUANGAN	Tanah Bangunan Pasar	13.184,00	Jl. Pasar Kelurahan Pitak Kec. Langke Rembong	2003	2.598.750,00	Tanah Pasar Ruteng
360	BADAN KEUANGAN	Tanah Bangunan Pasar	7.899,00	Iteng Desa Iteng Kec. Satar Mese	2003	1.696.000,00	Tanah Pasar Iteng
361	BADAN KEUANGAN	Tanah Bangunan Pasar	321,00	Jl. Ruteng - Labuan Bajo Kec. Lelak	2003	135.000,00	Tanah Pasar Ketang (Aset Desa Ketang)
362	BADAN KEUANGAN	Tanah Bangunan Gedung	2.820,00	Jl. Reo-Kedindi Kel. Wangkung	2003	14.100,00	Tanah Bangunan Gudang
363	BADAN KEUANGAN	Tanah kosong yang tidak diusahakan	21.070,00	Tanah Erfpact Reo - Blok 10 Tanah di belakang Kantor Camat Reok	2003	105.850,00	Tanah Erfpact Reo
364	BADAN KEUANGAN	Tanah kosong yang tidak diusahakan	11.383,00	Tanah Erfpact Reo - Blok 9 Tanah yang ditempati oleh warga	2003	57.415,00	Tanah Erfpact Reo
365	BADAN KEUANGAN	Tanah kosong yang tidak diusahakan	7.878,00	Tanah Erfpact Reo - Blok 8 Tanah yang ditempati oleh warga	2010	39.890,00	Tanah Erfpact Reo
366	BADAN KEUANGAN	Tanah kosong yang tidak diusahakan	8.781,00	Tanah Erfpact Reo - Blok 7 Tanah di belakang puskesmas reo	2003	44.405,00	Tanah Erfpact Reo
367	BADAN KEUANGAN	Tanah kosong yang tidak diusahakan	164.538,00	Nanga Banda Kel. Reo	2003	3.290.760,00	Tanah Sawah Garam
368	DINAS LINGKUNGAN HIDUP	Tanah Untuk Bangunan Instalasi Pengolahan Sampah	5.400,00	Ncolang Kelurahan Karot	2007	138.000,00	TPA NCOLANG
369	DINAS LINGKUNGAN HIDUP	Tanah Untuk Bangunan Instalasi Pengolahan Sampah	-	Ncolang Kelurahan Karot	2011	57.035,00	
370	DINAS KEBUDAYAAN DAN PARIWISATA	Tanah Bangunan Taman/Wisata/Rekreasi	598,00	LIANG BUA - SAMPING KANAN GUA	2006	18.187,27	Tanah Taman Wisata / Rekreasi
371	DINAS KEBUDAYAAN DAN PARIWISATA	Tanah Bangunan Taman/Wisata/Rekreasi	1.244,00	LIANG BUA - BAGIAN ATAS GUA	2006	25.093,98	Tanah Taman Wisata / Rekreasi
372	DINAS KEBUDAYAAN DAN PARIWISATA	Tanah Bangunan Taman/Wisata/Rekreasi	697,00	LIANG BUA - BAGIAN ATAS GUA	2006	19.245,73	Tanah Taman Wisata / Rekreasi
373	DINAS KEBUDAYAAN DAN PARIWISATA	Tanah Bangunan Taman/Wisata/Rekreasi	957,00	LIANG BUA - BAGIAN DEPAN GUA	2006	36.793,75	Tanah Taman Wisata / Rekreasi
374	DINAS KEBUDAYAAN DAN PARIWISATA	Tanah Bangunan Taman/Wisata/Rekreasi	441,00	LIANG BUA - MUSEUM	2007	50.000,00	Tanah Taman Wisata / Rekreasi
375	DINAS KEBUDAYAAN DAN PARIWISATA	Tanah Bangunan Taman/Wisata/Rekreasi	453,00	LIANG BUA - LIANG GALANG	2007	50.000,00	Tanah Taman Wisata / Rekreasi
376	DINAS KOMUNIKASI DAN INFORMATIKA	Tanah Bangunan Rumah Negara Tanpa Golongan	558,00	Jl. Soekarno Nomor 54 Kel. Pau	2003	90.000,00	Bangunan Rumah Dinas
377	KECAMATAN LANGKE REMBONG	Tanah Bangunan Kantor Pemerintah	900,00	kantor kelurahan waso	1993	13.600,00	tanah kantor kelurahan waso

No	OPD	JENIS ASET	LUAS (M2)	ALAMAT	TAHUN PEROLEHAN	NILAI ASET (dalam ribuan Rp)	KETERANGAN
378	KECAMATAN LANGKE REMBONG	Tanah Bangunan Kantor Pemerintah	149,00	kelurahan lawir	2003	7.430,00	tanah kantor kelurahan lawir
379	KECAMATAN LANGKE REMBONG	Tanah Bangunan Kantor Pemerintah	402,00	jl.A.Yani Kelurahan Tenda	2003	64.320,00	Tanah kantor Kelurahan Tenda
380	KECAMATAN LANGKE REMBONG	Tanah Bangunan Kantor Pemerintah	468,00	Kantor Kelurahan Watu	2003	23.400,00	Tanah Kantor Kelurahan watu
381	KECAMATAN LANGKE REMBONG	Tanah Bangunan Kantor Pemerintah	400,00	Kelurahan Carep	2003	20.736,00	Tanah Kantor Kelurahan Carep
382	KECAMATAN LANGKE REMBONG	Tanah Bangunan Kantor Pemerintah	460,00	kelurahan karot	2003	23.000,00	tanah kantor kelurahan karot
383	KECAMATAN LANGKE REMBONG	Tanah Bangunan Kantor Pemerintah	300,00	Jalan Komodo, Kelurahan Wali Kecamatan Langke Rembong	2005	4.730,00	KELURAHAN WALI
384	KELURAHAN WANGKUNG	Tanah Bangunan Kantor Pemerintah	-		2003	15.000,00	Tanah ini penyerahan dr masyarakat namun belum disertifikat KELURAHAN WANGKUNG
385	KELURAHAN MATA AIR	Tanah Bangunan Kantor Pemerintah	-		1990	630,00	(Swadaya Masyarakat) KELURAHAN MATA AIR
386	KECAMATAN LELAK	Tanah Bangunan Kantor Pemerintah	27.461,00		2008	96.113,50	Tanah Kantor Camat Lelak
387	KECAMATAN SATAR MESE BARAT	Tanah Bangunan Kantor Pemerintah	60.886,00		2003	213.101,00	Tanah Kantor Camat
Jumlah						90.872.508,66	

Peralatan Mesin yang Dicatat Gabungan

No.	Kode Barang	Jenis Barang / Nama Barang	Nomor Register	Tahun Pembelian	Asal usul	Harga (ribuan Rp)	Keterangan	OPD
1	02.09.02.13.002	Alat Peraga/Praktek Sekolah Lain-lain	0220	2016	Pembelian	55.354,57	Pengadaan alat peraga Matematika,IPA,IPS,Pend. Bahasa,Penjaskes, Peralatan Seni Budaya dan Keterampilan SDK Cancar I	Pendidikan
2	02.09.02.13.002	Alat Peraga/Praktek Sekolah Lain-lain	0221	2016	Pembelian	55.354,57	Pengadaan alat peraga Matematika,IPA,IPS,Pend. Bahasa,Penjaskes, Peralatan Seni Budaya dan Keterampilan SDI Lumu	Pendidikan
3	02.09.02.13.002	Alat Peraga/Praktek Sekolah Lain-lain	0223	2016	Pembelian	55.354,57	Pengadaan alat peraga Matematika,IPA,IPS,Pend. Bahasa,Penjaskes, Peralatan Seni Budaya dan Keterampilan SDI Rangkang Kalo	Pendidikan
4	02.09.02.13.002	Alat Peraga/Praktek Sekolah Lain-lain	0224	2016	Pembelian	55.354,57	Pengadaan alat peraga Matematika,IPA,IPS,Pend. Bahasa,Penjaskes, Peralatan Seni Budaya dan Keterampilan SDK Liang Bua	Pendidikan
5	02.09.02.13.002	Alat Peraga/Praktek Sekolah Lain-lain	0226	2016	Pembelian	55.354,57	Pengadaan alat peraga Matematika,IPA,IPS,Pend. Bahasa,Penjaskes, Peralatan Pendidikan Seni Budaya dan Keterampilan SDI Kenda	Pendidikan
6	02.09.02.13.002	Alat Peraga/Praktek Sekolah Lain-lain	0227	2016	Pembelian	55.354,57	Pengadaan alat peraga Matematika,IPA,IPS,Pend. Bahasa,Penjaskes, Peralatan Pendidikan Seni Budaya dan Keterampilan SDI Nati	Pendidikan
7	02.09.02.13.002	Alat Peraga/Praktek Sekolah Lain-lain	0228	2016	Pembelian	55.354,57	Pengadaan alat peraga Matematika,IPA,IPS,Pend. Bahasa,Penjaskes, Peralatan Pendidikan Seni Budaya dan Keterampilan SDI Weri Pateng	Pendidikan
8	02.09.02.13.002	Alat Peraga/Praktek Sekolah Lain-lain	0229	2016	Pembelian	55.354,57	Pengadaan alat peraga Matematika,IPA,IPS,Pend. Bahasa,Penjaskes, Peralatan Pendidikan Seni Budaya dan Keterampilan SDI Bea Noning	Pendidikan
9	02.09.02.13.002	Alat Peraga/Praktek Sekolah Lain-lain	0230	2016	Pembelian	55.354,57	Pengadaan alat peraga Matematika,IPA,IPS,Pend. Bahasa,Penjaskes, Peralatan Pendidikan Seni Budaya dan Keterampilan SDI Rakas	Pendidikan
10	02.09.02.13.002	Alat Peraga/Praktek Sekolah Lain-lain	0231	2016	Pembelian	55.354,57	Pengadaan alat peraga Matematika,IPA,IPS,Pend. Bahasa,Penjaskes, Peralatan Pendidikan Seni Budaya dan Keterampilan SDK Pelas	Pendidikan
11	02.09.02.13.002	Alat Peraga/Praktek Sekolah Lain-lain	0232	2016	Pembelian	55.354,57	Pengadaan alat peraga Matematika,IPA,IPS,Pend. Bahasa,Penjaskes, Peralatan Pendidikan Seni Budaya dan Keterampilan SDN Bea Lamba	Pendidikan
12	02.09.02.13.002	Alat Peraga/Praktek Sekolah Lain-lain	0233	2016	Pembelian	55.354,57	Pengadaan alat peraga Matematika,IPA,IPS,Pend. Bahasa,Penjaskes, Peralatan Pendidikan Seni Budaya dan Keterampilan SDI Wae Renca	Pendidikan
13	02.09.02.13.002	Alat Peraga/Praktek Sekolah Lain-lain	0234	2016	Pembelian	55.354,57	Pengadaan alat peraga Matematika,IPA,IPS,Pend. Bahasa,Penjaskes, Peralatan Pendidikan Seni Budaya dan Keterampilan SDN Ojang	Pendidikan
14	02.09.02.13.002	Alat Peraga/Praktek Sekolah Lain-lain	0236	2016	Pembelian	55.354,57	Pengadaan alat peraga Matematika,IPA,IPS,Pend. Bahasa,Penjaskes, Peralatan Pendidikan Seni Budaya dan Keterampilan SDK Wae Kajong	Pendidikan
15	02.09.02.13.002	Alat Peraga/Praktek Sekolah Lain-lain	0237	2016	Pembelian	55.354,57	Pengadaan alat peraga Matematika,IPA,IPS,Pend. Bahasa,Penjaskes, Peralatan Pendidikan Seni Budaya dan Keterampilan SDI Wangkal	Pendidikan
16	02.09.02.13.002	Alat Peraga/Praktek Sekolah Lain-lain	0239	2016	Pembelian	55.354,57	Pengadaan alat peraga Matematika,IPA,IPS,Pend. Bahasa,Penjaskes, Peralatan Pendidikan Seni Budaya dan Keterampilan SDI Iteng I	Pendidikan
17	02.09.02.13.002	Alat Peraga/Praktek Sekolah Lain-lain	0240	2016	Pembelian	55.354,57	Pengadaan alat peraga Matematika,IPA,IPS,Pend. Bahasa,Penjaskes, Peralatan Pendidikan Seni Budaya dan Keterampilan SDN Pulau Mules	Pendidikan
18	02.09.02.13.002	Alat Peraga/Praktek Sekolah Lain-lain	0241	2016	Pembelian	55.354,57	Pengadaan alat peraga Matematika,IPA,IPS,Pend. Bahasa,Penjaskes, Peralatan Pendidikan Seni Budaya dan Keterampilan SDI Watu Dali	Pendidikan
19	02.09.02.11.008	Alat Peraga Olah Raga Lain-lain	0001	2012	Pembelian	51.945,00	SDI Kuwu	Pendidikan
20	02.09.02.11.008	Alat Peraga Olah Raga Lain-lain	0001	2012	Pembelian	51.945,00	SDI Nimbong	Pendidikan
21	02.09.02.13.002	Alat Peraga/Praktek Sekolah Lain-lain	0001	2012	Pembelian	51.945,00	SDI Bea Denger	Pendidikan
22	02.09.02.13.002	Alat Peraga/Praktek Sekolah Lain-lain	0002	2012	Pembelian	51.945,00	SDI Bea Denger	Pendidikan
23	02.09.02.11.008	Alat Peraga Olah Raga Lain-lain	0001	2012	Pembelian	51.945,00	SDI Heso	Pendidikan
24	02.09.02.11.008	Alat Peraga Olah Raga Lain-lain	0001	2012	Pembelian	51.945,00	SDI Wae Renca	Pendidikan
25	02.09.02.11.008	Alat Peraga Olah Raga Lain-lain	0001	2012	Pembelian	51.945,00	SDI Gelong	Pendidikan
26	02.09.02.11.008	Alat Peraga Olah Raga Lain-lain	0001	2012	Pembelian	51.945,00	SDI Mbohng	Pendidikan
27	02.09.02.11.008	Alat Peraga Olah Raga Lain-lain	0001	2012	Pembelian	51.945,00	SDI Rangkang Kalo	Pendidikan
28	02.09.02.11.008	Alat Peraga Olah Raga Lain-lain	0001	2012	Pembelian	51.945,00	SDI Jati	Pendidikan
29	02.09.02.11.008	Alat Peraga Olah Raga Lain-lain	0001	2012	Pembelian	51.945,00	SDI Wae Belang	Pendidikan
30	02.09.02.11.008	Alat Peraga Olah Raga Lain-lain	0001	2012	Pembelian	51.945,00	SDI Lemarang	Pendidikan
31	02.09.02.11.008	Alat Peraga Olah Raga Lain-lain	0001	2012	Pembelian	51.945,00	SDI Tureng	Pendidikan

No.	Kode Barang	Jenis Barang / Nama Barang	Nomor Register	Tahun Pembelian	Asal usul	Harga (ribuan Rp)	Keterangan	OPD
32	02.09.02.11.008	Alat Peraga Olah Raga Lain-lain	0001	2012	Pembelian	51.945,00	SDI Wontong	Pendidikan
33	02.09.02.11.008	Alat Peraga Olah Raga Lain-lain	0001	2012	Pembelian	51.945,00	SDN Jong	Pendidikan
34	02.09.02.11.008	Alat Peraga Olah Raga Lain-lain	0001	2012	Pembelian	51.945,00	SDI Bung	Pendidikan
35	02.09.02.11.008	Alat Peraga Olah Raga Lain-lain	0001	2012	Pembelian	51.945,00	SDI Sama	Pendidikan
36	02.09.02.13.002	Alat Peraga/Praktek Sekolah Lain-lain	0001	2012	Pembelian	51.945,00		Pendidikan
37	02.09.02.11.008	Alat Peraga Olah Raga Lain-lain	0001	2012	Pembelian	51.945,00	SDN Anam	Pendidikan
38	02.09.02.11.008	Alat Peraga Olah Raga Lain-lain	0001	2012	Pembelian	51.945,00	SDI Bangkakeli	Pendidikan
39	02.09.02.11.008	Alat Peraga Olah Raga Lain-lain	0001	2012	Pembelian	51.945,00	SDI Keka Rejo	Pendidikan
40	02.09.02.11.008	Alat Peraga Olah Raga Lain-lain	0001	2012	Pembelian	51.945,00	SDI Kembur	Pendidikan
41	02.09.02.11.008	Alat Peraga Olah Raga Lain-lain	0001	2012	Pembelian	51.945,00	SDI Lenggoss	Pendidikan
42	02.09.02.11.008	Alat Peraga Olah Raga Lain-lain	0001	2012	Pembelian	51.945,00	SDI Manda	Pendidikan
43	02.09.02.11.008	Alat Peraga Olah Raga Lain-lain	0001	2012	Pembelian	51.945,00	SDI Pongpahar	Pendidikan
44	02.09.02.11.008	Alat Peraga Olah Raga Lain-lain	0001	2012	Pembelian	51.945,00	SDI Longos	Pendidikan
45	02.09.02.11.008	Alat Peraga Olah Raga Lain-lain	0001	2012	Pembelian	51.945,00	SDI Bea Tengga	Pendidikan
46	02.09.02.11.008	Alat Peraga Olah Raga Lain-lain	0001	2012	Pembelian	51.945,00	SDI Lelit	Pendidikan
47	02.09.02.11.008	Alat Peraga Olah Raga Lain-lain	0001	2012	Pembelian	51.945,00	SDI Golo Lambo	Pendidikan
48	02.09.02.11.008	Alat Peraga Olah Raga Lain-lain	0001	2012	Pembelian	51.945,00	SDI Iteng II	Pendidikan
49	02.09.02.11.008	Alat Peraga Olah Raga Lain-lain	0001	2012	Pembelian	51.945,00	SDI Keka	Pendidikan
50	02.09.02.11.008	Alat Peraga Olah Raga Lain-lain	0001	2012	Pembelian	51.945,00	SDI Nampong	Pendidikan
51	02.09.02.11.008	Alat Peraga Olah Raga Lain-lain	0001	2012	Pembelian	51.945,00	SDI Mendo	Pendidikan
52	02.09.02.11.008	Alat Peraga Olah Raga Lain-lain	0001	2012	Pembelian	51.945,00	SDI Ranggi	Pendidikan
53	02.06.01.03.015	Alat Pengandaan Lain-lain	0001	2017	Pembelian	50.000,00		Pendidikan
54	02.09.02.04.097	Alat Peraga IPA Lanjutan Lain-lain	0013	2012	Pembelian	50.000,00	SMPN 4 Ruteng Lengor	Pendidikan
55	02.09.02.04.097	Alat Peraga IPA Lanjutan Lain-lain	0022	2019	Pembelian	49.997,40	PENGADAAN PERALATAN LABORATORIUM DAN ALAT PERAGA PRAKTEK IPA FISIKA SMP	Pendidikan
56	02.09.02.10.017	Alat Peraga Kesenian Lain-lain	0015	2019	Pembelian	49.984,00	BELANJA LANGSUNG PEMBAYARAN 100% ATAS PEKERJAAN PENGADAAN ALAT KESENIAN TRADISIONAL SDI TENDA	Pendidikan
57	02.09.02.04.097	Alat Peraga IPA Lanjutan Lain-lain	0001	2011	Pembelian	41.733,57	SMPN 1 Reok	Pendidikan
58	02.06.03.02.002	Lap Top	0003	2016	Pembelian	39.750,00	Pembelian 1 Paket Komputer/Laptop dll SMPN 6 Satarmese	Pendidikan
59	02.09.02.07.002	Alat Peraga IPS Lain-lain	0049	2019	Pembelian	30.000,00	BELANJA LANGSUNG PEMBAYARAN DANA DAK ATAS PEKERJAAN PENGADAAN PERALATAN ALAT PERAGA IPS SMP OLEH CV.DAMA I INDAH	Pendidikan
60	02.09.02.11.008	Alat Peraga Olah Raga Lain-lain	0001	2011	Pembelian	20.000,00	SMP N 1 Cibai	Pendidikan
61	02.09.02.11.008	Alat Peraga Olah Raga Lain-lain	0001	2011	Pembelian	20.000,00	SMPN 2 Langke Rembong	Pendidikan
62	02.09.02.11.008	Alat Peraga Olah Raga Lain-lain	0001	2011	Pembelian	20.000,00	SMPN 4 Ruteng Lengor	Pendidikan
63	02.09.02.11.008	Alat Peraga Olah Raga Lain-lain	0001	2011	Pembelian	20.000,00	SMPN 1 Reok	Pendidikan
64	02.09.02.11.008	Alat Peraga Olah Raga Lain-lain	0001	2011	Pembelian	20.000,00	SMPN 1 Ruteng Cancar	Pendidikan
65	02.09.02.11.008	Alat Peraga Olah Raga Lain-lain	0001	2011	Pembelian	20.000,00	SMPN 4 Satarmese	Pendidikan
66	02.06.03.03.013	Keyboard	0001	2016	Pembelian	18.150,00	Pembelian 1 Paket Keyboard SMPN 6 Langke Rembong	Pendidikan
67	02.09.02.02.069	Alat Peraga Matematika	0037	2019	Pembelian	16.044,00	PENGADAAN PERALATAN LABORATORIUM DAN ALAT PERAGA PRAKTEK MATEMATIKA SMP	Pendidikan
68	02.09.02.11.008	Alat Peraga Olah Raga Lain-lain	0001	2012	Pembelian	12.776,79	SDI Woang	Pendidikan
69	02.09.02.11.008	Alat Peraga Olah Raga Lain-lain	0001	2012	Pembelian	12.776,79	SDI Lenteng	Pendidikan
70	02.09.02.11.008	Alat Peraga Olah Raga Lain-lain	0001	2012	Pembelian	12.776,79	SDI Mahima	Pendidikan
71	02.09.02.11.008	Alat Peraga Olah Raga Lain-lain	0002	2012	Pembelian	12.776,79	SDI Wae Belang	Pendidikan
72	02.09.02.11.008	Alat Peraga Olah Raga Lain-lain	0001	2012	Pembelian	12.776,79	SDI Wase Wengke	Pendidikan
73	02.09.02.11.008	Alat Peraga Olah Raga Lain-lain	0001	2012	Pembelian	12.776,79	SDI Labuan Taur	Pendidikan
74	02.09.02.11.008	Alat Peraga Olah Raga Lain-lain	0001	2012	Pembelian	12.776,79	SDN Pulau Mules	Pendidikan
75	02.09.02.11.008	Alat Peraga Olah Raga Lain-lain	0001	2012	Pembelian	12.776,79	SDI Ulungali	Pendidikan
76	02.09.02.11.008	Alat Peraga Olah Raga Lain-lain	0001	2012	Pembelian	12.776,79	SDI Lada	Pendidikan
77	02.06.02.01.011	Meja Tulis	0001	2016	Pembelian	11.730,00	Pembelian 1 Paket Meja/Kursi Siswa SMPN 3 Wae Rii	Pendidikan
78	02.09.02.07.002	Alat Peraga IPS Lain-lain	0001	2011	Pembelian	10.000,00	SMPN 2 Langke Rembong	Pendidikan
79	02.09.02.07.002	Alat Peraga IPS Lain-lain	0001	2011	Pembelian	10.000,00	SMPN 1 Reok	Pendidikan
80	02.09.02.07.002	Alat Peraga IPS Lain-lain	0001	2011	Pembelian	10.000,00	SMPN 1 Satarmese	Pendidikan
81	02.09.02.01.016	Alat Peraga Bahasa Indonesi Lain-lain	0002	2012	Pembelian	9.785,81	SDI Mahima	Pendidikan

No.	Kode Barang	Jenis Barang / Nama Barang	Nomor Register	Tahun Pembelian	Asal usul	Harga (ribuan Rp)	Keterangan	OPD
82	02.09.02.01.016	Alat Peraga Bahasa Indonesi Lain-lain	0003	2012	Pembelian	9.785,81	SDI Wae Belang	Pendidikan
83	02.09.02.01.016	Alat Peraga Bahasa Indonesi Lain-lain	0005	2012	Pembelian	9.785,81	SDI Lenteng	Pendidikan
84	02.09.02.01.016	Alat Peraga Bahasa Indonesi Lain-lain	0008	2012	Pembelian	9.785,81	SDI Meler	Pendidikan
85	02.09.02.01.016	Alat Peraga Bahasa Indonesi Lain-lain	0010	2012	Pembelian	9.785,81	SDI Wase Wengke	Pendidikan
86	02.09.02.01.016	Alat Peraga Bahasa Indonesi Lain-lain	0011	2012	Pembelian	9.785,81	SDI Lada	Pendidikan
87	02.09.02.01.016	Alat Peraga Bahasa Indonesi Lain-lain	0012	2012	Pembelian	9.785,81	SDI Ulungali	Pendidikan
88	02.09.02.01.016	Alat Peraga Bahasa Indonesi Lain-lain	0013	2012	Pembelian	9.785,81	SDI Labuan Taur	Pendidikan
89	02.09.02.01.016	Alat Peraga Bahasa Indonesi Lain-lain	0014	2012	Pembelian	9.785,81	SDN Pulau Mules	Pendidikan
90	02.09.02.01.016	Alat Peraga Bahasa Indonesi Lain-lain	0015	2012	Pembelian	9.785,81	SDN Gumbang Peralatan Bahasa	Pendidikan
91	02.09.02.01.016	Alat Peraga Bahasa Indonesi Lain-lain	0001	2012	Pembelian	9.785,81	SDI Woang	Pendidikan
92	02.09.02.07.002	Alat Peraga IPS Lain-lain	0001	2012	Pembelian	9.760,00	SMPN 5 Ruteng Gelong	Pendidikan
93	02.09.02.07.002	Alat Peraga IPS Lain-lain	0001	2012	Pembelian	9.760,00	SMPN 3 Reok	Pendidikan
94	02.09.02.07.002	Alat Peraga IPS Lain-lain	0001	2012	Pembelian	9.760,00	SMPN 2 Wae Rii	Pendidikan
95	02.09.02.02.069	Alat Peraga Matematika	0009	2012	Pembelian	9.408,58	SDI Woang	Pendidikan
96	02.09.02.02.069	Alat Peraga Matematika	0010	2012	Pembelian	9.408,58	SDI Mahima	Pendidikan
97	02.09.02.02.069	Alat Peraga Matematika	0011	2012	Pembelian	9.408,58	SDI Wae Belang	Pendidikan
98	02.09.02.02.069	Alat Peraga Matematika	0013	2012	Pembelian	9.408,58	SDI Lenteng	Pendidikan
99	02.09.02.02.069	Alat Peraga Matematika	0014	2012	Pembelian	9.408,58	SDI Meler	Pendidikan
100	02.09.02.02.069	Alat Peraga Matematika	0016	2012	Pembelian	9.408,58	SDI Wase Wengke	Pendidikan
101	02.09.02.02.069	Alat Peraga Matematika	0017	2012	Pembelian	9.408,58	SDI Lada	Pendidikan
102	02.09.02.02.069	Alat Peraga Matematika	0018	2012	Pembelian	9.408,58	SDI Labuan Taur	Pendidikan
103	02.09.02.02.069	Alat Peraga Matematika	0019	2012	Pembelian	9.408,58	SDN Pulau Mules	Pendidikan
104	02.09.02.02.069	Alat Peraga Matematika	0031	2012	Pembelian	9.408,58	SDI Ulungali Peralatan Matematika	Pendidikan
105	02.09.02.02.069	Alat Peraga Matematika	0032	2012	Pembelian	9.408,58	SDN Gumbang	Pendidikan
106	02.09.02.02.069	Alat Peraga Matematika	0035	2012	Pembelian	9.408,58		Pendidikan
107	02.09.02.02.069	Alat Peraga Matematika	0036	2012	Pembelian	9.408,58		Pendidikan
108	02.09.02.07.002	Alat Peraga IPS Lain-lain	0001	2012	Pembelian	8.975,00	SMPN 4 Ruteng Lengor	Pendidikan
109	02.09.02.03.046	ALat Peraga IPA Dasar Lain-lain	0001	2012	Pembelian	7.714,64	SDI Woang	Pendidikan
110	02.09.02.03.046	ALat Peraga IPA Dasar Lain-lain	0003	2012	Pembelian	7.714,64	SDI Mahima	Pendidikan
111	02.09.02.03.046	ALat Peraga IPA Dasar Lain-lain	0004	2012	Pembelian	7.714,64	SDI Wae Belang	Pendidikan
112	02.09.02.03.046	ALat Peraga IPA Dasar Lain-lain	0009	2012	Pembelian	7.714,64	SDI Meler	Pendidikan
113	02.09.02.03.046	ALat Peraga IPA Dasar Lain-lain	0012	2012	Pembelian	7.714,64	SDI Lada	Pendidikan
114	02.09.02.03.046	ALat Peraga IPA Dasar Lain-lain	0013	2012	Pembelian	7.714,64	SDI Ulungali	Pendidikan
115	02.09.02.03.046	ALat Peraga IPA Dasar Lain-lain	0014	2012	Pembelian	7.714,64	SDI Labuan Taur	Pendidikan
116	02.09.02.03.046	ALat Peraga IPA Dasar Lain-lain	0015	2012	Pembelian	7.714,64	SDN Pulau Mules	Pendidikan
117	02.09.02.03.046	ALat Peraga IPA Dasar Lain-lain	0021	2012	Pembelian	7.714,64	-SDN Gumbang Peralatan IPA	Pendidikan
118	02.09.02.11.008	Alat Peraga Olah Raga Lain-lain	0080	2018	Pembelian	7.273,75	Pengadaan Alat Permainan Edukatif (APE) sentra Indoor dan Outdoor (Bola Dunia) PAUD Kec. Satarmese	Pendidikan
119	02.09.02.11.008	Alat Peraga Olah Raga Lain-lain	0081	2018	Pembelian	7.273,75	Pengadaan Alat Permainan Edukatif (APE) sentra Indoor dan Outdoor (Bola Dunia) PAUD Kec.Cibal	Pendidikan
120	02.09.02.11.008	Alat Peraga Olah Raga Lain-lain	0082	2018	Pembelian	7.273,75	Pengadaan Alat Permainan Edukatif (APE) sentra Indoor dan Outdoor (Bola Dunia) PAUD Kec. Cibal Barat	Pendidikan
121	02.09.02.11.008	Alat Peraga Olah Raga Lain-lain	0083	2018	Pembelian	7.273,75	Pengadaan Alat Permainan Edukatif (APE) sentra Indoor dan Outdoor (Bola Dunia) PAUD Kec. Reok	Pendidikan
122	02.09.02.11.008	Alat Peraga Olah Raga Lain-lain	0084	2018	Pembelian	7.273,75	Pengadaan Alat Permainan Edukatif (APE) sentra Indoor dan Outdoor (Bola Dunia) PAUD Kec. Reok Barat	Pendidikan
123	02.09.02.11.008	Alat Peraga Olah Raga Lain-lain	0085	2018	Pembelian	7.273,75	Pengadaan Alat Permainan Edukatif (APE) sentra Indoor dan Outdoor (Bola Dunia) PAUD Kec. Lelak	Pendidikan
124	02.09.02.11.008	Alat Peraga Olah Raga Lain-lain	0086	2018	Pembelian	7.273,75	Pengadaan Alat Permainan Edukatif (APE) sentra Indoor dan Outdoor (Bola Dunia) PAUD Kec. Ruteng	Pendidikan

No.	Kode Barang	Jenis Barang / Nama Barang	Nomor Register	Tahun Pembelian	Asal usul	Harga (ribuan Rp)	Keterangan	OPD
125	02.09.02.11.008	Alat Peraga Olah Raga Lain-lain	0094	2018	Pembelian	7.273,75	Pengadaan Alat Permainan Edukatif (APE) sentra Indoor dan Outdoor (Bola Dunia) PAUD Kec. Satarmese Barat	Pendidikan
126	02.06.02.01.031	Kursi Biasa	0001	2016	Pembelian	6.500,00	Pembelian Kursi/Meja 1 Paket SMPN 3 Ruteng Buar	Pendidikan
127	02.06.02.01.032	Bangku Sekolah	0238	2016	Pembelian	6.000,00	Pembelian 1 Paket Bangku Sekolah SDI Golo Tebo	Pendidikan
128	02.09.02.07.002	Alat Peraga IPS Lain-lain	0047	2012	Pembelian	5.576,86	SDN Gumbang	Pendidikan
129	02.09.02.07.002	Alat Peraga IPS Lain-lain	0001	2012	Pembelian	5.576,86	SDI Woang	Pendidikan
130	02.09.02.07.002	Alat Peraga IPS Lain-lain	0001	2012	Pembelian	5.576,86	SDI Lenteng	Pendidikan
131	02.09.02.07.002	Alat Peraga IPS Lain-lain	0001	2012	Pembelian	5.576,86	SDI Mahima	Pendidikan
132	02.09.02.07.002	Alat Peraga IPS Lain-lain	0001	2012	Pembelian	5.576,86	SDI Wae Belang	Pendidikan
133	02.09.02.07.002	Alat Peraga IPS Lain-lain	0001	2012	Pembelian	5.576,86	SDI Kusu	Pendidikan
134	02.09.02.07.002	Alat Peraga IPS Lain-lain	0001	2012	Pembelian	5.576,86	SDI Meler	Pendidikan
135	02.09.02.07.002	Alat Peraga IPS Lain-lain	0001	2012	Pembelian	5.576,86	SDI Purang	Pendidikan
136	02.09.02.07.002	Alat Peraga IPS Lain-lain	0001	2012	Pembelian	5.576,86	SDI Wase Wengke	Pendidikan
137	02.09.02.07.002	Alat Peraga IPS Lain-lain	0001	2012	Pembelian	5.576,86	SDI Labuan Taur	Pendidikan
138	02.09.02.07.002	Alat Peraga IPS Lain-lain	0001	2012	Pembelian	5.576,86	SDN Pulau Mules	Pendidikan
139	02.09.02.07.002	Alat Peraga IPS Lain-lain	0001	2012	Pembelian	5.576,86	SDI Ulungali	Pendidikan
140	02.09.02.07.002	Alat Peraga IPS Lain-lain	0001	2012	Pembelian	5.576,86	SDI Lada	Pendidikan
141	02.09.02.11.008	Alat Peraga Olah Raga Lain-lain	0072	2018	Pembelian	5.186,50	Pengadaan Alat Permainan Edukatif (APE) sentra Indoor dan Outdoor PAUD Kec. Ruteng	Pendidikan
142	02.09.02.11.008	Alat Peraga Olah Raga Lain-lain	0073	2018	Pembelian	5.186,50	Pengadaan Alat Permainan Edukatif (APE) sentra Indoor dan Outdoor PAUD Kec. Lelak	Pendidikan
143	02.09.02.11.008	Alat Peraga Olah Raga Lain-lain	0074	2018	Pembelian	5.186,50	Pengadaan Alat Permainan Edukatif (APE) sentra Indoor dan Outdoor PAUD Kec. Reok Barat	Pendidikan
144	02.09.02.11.008	Alat Peraga Olah Raga Lain-lain	0075	2018	Pembelian	5.186,50	Pengadaan Alat Permainan Edukatif (APE) sentra Indoor dan Outdoor PAUD Kec. Reok	Pendidikan
145	02.09.02.11.008	Alat Peraga Olah Raga Lain-lain	0076	2018	Pembelian	5.186,50	Pengadaan Alat Permainan Edukatif (APE) sentra Indoor dan Outdoor PAUD Kec. Cibai	Pendidikan
146	02.09.02.11.008	Alat Peraga Olah Raga Lain-lain	0077	2018	Pembelian	5.186,50	Pengadaan Alat Permainan Edukatif (APE) sentra Indoor dan Outdoor PAUD Kec. Cibai Barat	Pendidikan
147	02.09.02.11.008	Alat Peraga Olah Raga Lain-lain	0078	2018	Pembelian	5.186,50	Pengadaan Alat Permainan Edukatif (APE) sentra Indoor dan Outdoor PAUD Kec. Satarmese	Pendidikan
148	02.09.02.11.008	Alat Peraga Olah Raga Lain-lain	0079	2018	Pembelian	5.186,50	Pengadaan Alat Permainan Edukatif (APE) sentra Indoor dan Outdoor PAUD Kec. Satarmese Barat	Pendidikan
149	02.06.01.04.014	Lemari kayu	0062	2016	Pembelian	5.040,00	Pembelian 1 Paket lemari SDI Mahima	Pendidikan
150	02.09.02.02.069	Alat Peraga Matematika	0001	2011	Pembelian	5.000,00	SMPN 1 Reok	Pendidikan
151	02.08.01.01.082	Lampu Ultra Violet Stelizer	0006	2016	Pembelian	5.000,00	Pembelian 1 Paket Panel Surya dan Accu SDI Bajak Rana	Pendidikan
152	02.06.04.07.006	Lemari Arsip untuk arsip Dinamis	0001	2016	Pembelian	4.938,33	Pembelian 1 Paket Lemari,Meja,Kursi dII SMPN 6 Satarmese	Pendidikan
153	02.09.02.02.069	Alat Peraga Matematika	0025	2012	Pembelian	4.930,00	SMPN 4 Ruteng Lengor	Pendidikan
154	02.09.02.02.069	Alat Peraga Matematika	0034	2012	Pembelian	4.930,00		Pendidikan
155	02.06.02.01.011	Meja Tulis	0569	2016	Pembelian	4.630,00	Pembelian 1 Paket Meja/Kursi SDI Wontong	Pendidikan
156	02.06.02.01.061	Kursi Plastik	0294	2016	Pembelian	4.440,00	Pembelian 1 Paket Kursi Plastik SDI Lemarang	Pendidikan
157	02.06.02.06.050	Alat Rumah Tangga Lain-lain	0001	2017	Pembelian	3.744,00	SDI PONG MELENG BOS 2017 - REHAB RINGAN RUANGAN 1 PAKET	Pendidikan
158	02.06.02.01.032	Bangku Sekolah	0237	2016	Pembelian	3.000,00	Pembelian 1 Paket Bangku Siswa SDI Watu Weri	Pendidikan
159	02.06.02.06.008	Sound System	0029	2016	Pembelian	2.800,00	Pembelian 1 Paket Sound System SDI Nggalak	Pendidikan
160	02.06.02.06.050	Alat Rumah Tangga Lain-lain	0003	2017	Pembelian	2.577,84	SD INPRES TAL- (DANA BOS 2017) Paket Pengecatan 1 Bangunan Ruang Kelas	Pendidikan
161	02.06.03.05.010	Peralatan Personal Komputer Lain-lain	0001	2016	Pembelian	2.000,00	Pembelian 1 Paket Peralatan Personal Komputer SMPN 1 Wae Rii	Pendidikan
						3.960.245,90		

Daftar Aset Gedung dan Bangunan Belum Dikapitalisasi ke Aset Induk

No.	OPD	Nama Barang	Kode Barang					Regis ter	Lokasi	keterangan	Nilai
1	DINAS PENDIDIKAN	Bangunan Gedung Tempat Pendidikan Permanen	3	11	1	10	1	455		Rehabilitasi	170.400.000,00
2	DINAS PENDIDIKAN	Bangunan Gedung Tempat Pendidikan Permanen	3	11	1	10	1	530		Rehab Ringan	143.870.000,00
3	DINAS PENDIDIKAN	Bangunan Gedung Tempat Pendidikan Permanen	3	11	1	10	1	108		TRK Bea Mese (Rehabilitasi)	96.000.000,00
4	DINAS PENDIDIKAN	Bangunan Gedung Tempat Pendidikan Permanen	3	11	1	10	1	456		SDI Ndangi (Rehabilitasi)	96.000.000,00
5	DINAS PENDIDIKAN	Bangunan Gedung Tempat Pendidikan Permanen	3	11	1	10	1	183		SDI Racang (Rehabilitasi)	72.000.000,00
6	DINAS PENDIDIKAN	Bangunan Gedung Tempat Pendidikan Permanen	3	11	1	10	1	287	Kecamatan Ruteng	TRK Cumbi (Rehabilitasi)	36.000.000,00
7	DINAS PENDIDIKAN	Bangunan Gedung Tempat Pendidikan Permanen	3	11	1	10	1	845		Konsultan Perencana Rehabilitasi Sedang/Berat Ruang Kelas SD/SMP	32.950.000,00
8	DINAS PENDIDIKAN	Bangunan Gedung Kantor Permanen	3	11	1	1	1	41		Konsultan Perencana Rehabilitasi sedang/berat Ruang Kelas/Sekolah	26.200.000,00
9	DINAS PENDIDIKAN	Bangunan Gedung Tempat Pendidikan Permanen	3	11	1	10	1	844		Konsultan Pengawas Kegiatan Rehabilitasi Sedang/Berat Ruang Kelas SD/SMP	24.700.000,00
10	DINAS PENDIDIKAN	Bangunan Gedung Tempat Pendidikan Permanen	3	11	1	10	1	184		SDN Reo III (Rehab)	20.150.000,00
11	DINAS PENDIDIKAN	Bangunan Gedung Tempat Pendidikan Permanen	3	11	1	10	1	847		Konsultan Pengawas Rehabilitasi sedang/ Berat Ruang Kelas DIKDAS	19.650.000,00
12	DINAS PERTANIAN	Bangunan Gedung Kantor Permanen	3	11	1	1	1	30	Pagal Kelurahan Pagal Kec. Cibal	REHAB. BANGUNAN GEDUNG KANTOR BPK CIBAL	143.591.000,00
13	DINAS PERTANIAN	Bangunan Gedung Kantor Permanen	3	11	1	1	1	29	Kenda Desa Bangka Kenda Kec. Wae Rii	REHAB. BANGUNAN GEDUNG KANTOR BPK WAE RII	103.867.000,00
14	SD INPRES KEMBUR	Bangunan Gedung Tempat Pendidikan Permanen	3	11	1	10	1	3		SDI Kembur (Rehabilitasi)	224.000.000,00
15	SDLB NEGERI TENDA	Bangunan Gedung Tempat Pendidikan Permanen	3	11	1	10	1	2	Kecamatan Langke Rembong	SDLBN Tenda (Rehabilitasi)	151.973.440,00
16	SDLB NEGERI TENDA	Bangunan Gedung Tempat Pendidikan Permanen	3	11	1	10	1	3	SDLB Tenda	Rehabilitasi Berat ruang kelas SDLB	99.699.648,00
17	SMP NEGERI SATAP NUCA MOLAS	Bangunan Gedung Tempat Pendidikan Permanen	3	11	1	10	1	1	SMPN Satap Nuca Molas	rehabilitasi sedang ruang kelas SMP/SMPLB (DAK)	45.000.000,00

No.	OPD	Nama Barang	Kode Barang					Registe r	Lokasi	keterangan	Nilai
18	UPTD PENDIDIKAN KECAMATAN RUTENG	Bangunan Gedung Kantor Permanen	3	11	1	1	1	2	Kecamatan Langke Rembong	Dinas PPO Ruteng (Rehab)	157.132.634,00
19	UPTD PENDIDIKAN KECAMATAN WAE RII	Bangunan Gedung Tempat Pendidikan Permanen	3	11	1	10	1	1		SDI Wae Codi (Rehabilitasi)	226.023.425,00
Jumlah										1.889.207.147,00	



Daftar Aset Irigasi Bukan Milik Pemerintah Kabupaten Manggarai

No.	Jenis Barang / Nama Barang	Kode Barang	Nomor Register	Asal usul	Tahun Pembelian	Harga (ribuan Rp)	Keterangan
1	Aset Renovasi	05.20.01.01.001	0001	Pembelian	2005	159.914,20	Rehabilitasi Jaringan Irigasi DI. Wae Mese
2	Aset Renovasi	05.20.01.01.001	0002	Pembelian	2014	277.445,74	Peningkatan Jaringan Irigasi D.I Wae Lolang II, Kec. Satar Mese Barat
3	Aset Renovasi	05.20.01.01.001	0004	Pembelian	2003	976.064,93	Rehabilitasi Jaringan Irigasi D.I. Desa Mata Air
4	Aset Renovasi	05.20.01.01.001	0005	Pembelian	2003	910.040,00	Rehabilitasi Jaringan Irigasi D.I. Wae Kaab 1
5	Aset Renovasi	05.20.01.01.001	0006	Pembelian	2003	1.850.060,00	Rehabilitasi Jaringan Irigasi D.I. Wae Kaab 2
6	Aset Renovasi	05.20.01.01.001	0007	Pembelian	2003	1.709.100,00	Rehabilitasi Jaringan Irigasi D.I. Desa Pong Leko
7	Aset Renovasi	05.20.01.01.001	0008	Pembelian	2003	3.551.882,55	Rehabilitasi Jaringan Irigasi D.I. Desa Hilihintir
8	Aset Renovasi	05.20.01.01.001	0009	Pembelian	2003	5.323.255,24	Rehabilitasi Saluran Irigasi Paka
9	Aset Renovasi	05.20.01.01.001	0010	Pembelian	2003	2.448.070,00	Rehabilitasi Jaringan Irigasi D.I. Kelurahan Karot
10	Aset Renovasi	05.20.01.01.001	0011	Pembelian	2004	283.662,69	Rehabilitasi Jaringan Irigasi ,Lanjutan D.I. Wae Aweng Cibal
11	Aset Renovasi	05.20.01.01.001	0012	Pembelian	2004	897.290,16	Rehabilitasi Jaringan Irigasi D.I. Wae Mau
12	Aset Renovasi	05.20.01.01.001	0013	Pembelian	2005	514.487,97	Rehabilitasi Jaringan Irigasi DI. Wae Ntijo,
13	Aset Renovasi	05.20.01.01.001	0014	Pembelian	2005	467.329,19	Rehabilitasi Jaringan Irigasi DI. Wae Ces IV
14	Aset Renovasi	05.20.01.01.001	0015	Pembelian	2005	91.538,00	Rehabilitasi Jaringan Irigasi DI. Wae Rina
15	Aset Renovasi	05.20.01.01.001	0016	Pembelian	2006	150.395,12	D.I. Wae Congka
16	Aset Renovasi	05.20.01.01.001	0017	Pembelian	2006	1.448.981,47	D.I. Wae Ces II (Pemberdayaan)
17	Aset Renovasi	05.20.01.01.001	0018	Pembelian	2006	47.528,01	Pendamping WISMP
18	Aset Renovasi	05.20.01.01.001	0019	Pembelian	2007	256.279,28	D.I. Wae Tiwu Takeng Kec. Satar Mese Dana DAK (ABT)
19	Aset Renovasi	05.20.01.01.001	0020	Pembelian	2007	191.097,51	D.I. Wae Ces III Kec. Langke Rembong, Dana DAK (ABT)
20	Aset Renovasi	05.20.01.01.001	0021	Pembelian	2007	58.149,77	D.I. Wae Bendung Wae Lalang Kec. Cibal, Dana DAU (ABT)
21	Aset Renovasi	05.20.01.01.001	0023	Pembelian	2008	351.637,91	Rehabilitasi Jaringan Irigasi DI. Wae Bobong II, 730 m, Kec. S. Mese (DAK)
22	Aset Renovasi	05.20.01.01.001	0024	Pembelian	2008	253.710,41	Rehabilitasi Jaringan Irigasi DI. Wae Congkang, 730 m, Kec. Cibal (DAK)
23	Aset Renovasi	05.20.01.01.001	0025	Pembelian	2008	181.500,49	Rehabilitasi Saluran Lingko Bajar, 200 m, Kec. L. Rembong
24	Aset Renovasi	05.20.01.01.001	0026	Pembelian	2008	270.200,78	Rehabilitasi Saluran Irigasi Wae Pek, Watu Alo 200 m, Kec. L. Rembong
25	Aset Renovasi	05.20.01.01.001	0027	Pembelian	2008	89.617,91	Rehabilitasi Jaringan Irigasi D.I. Wae Cewe (DAK)
26	Aset Renovasi	05.20.01.01.001	0028	Pembelian	2009	315.342,62	Rehabilitasi/Jaringan Irigasi DI. Wae Raweng Ds. Welu Kec. Cibal (DAK)
27	Aset Renovasi	05.20.01.01.001	0029	Pembelian	2009	523.020,30	Rehabilitasi/Jaringan Irigasi DI. Wae Mantar I Ds. Hilihintir (DAK)
28	Aset Renovasi	05.20.01.01.001	0030	Pembelian	2009	1.004.835,34	Rehabilitasi/Jaringan Irigasi DI. Wae Mantar II Ds. Hilihintir (DAK)
29	Aset Renovasi	05.20.01.01.001	0031	Pembelian	2009	141.149,04	Pembangunan Irigasi Wae Wejang Kaba (DAU)
30	Aset Renovasi	05.20.01.01.001	0032	Pembelian	2009	93.599,86	Irigasi Pau Kaba Kel. Mbaumuku (DAU)
31	Aset Renovasi	05.20.01.01.001	0033	Pembelian	2009	52.290,42	Irigasi Wae Raci Kel. Karot- (Pemberdayaan) (DAU)
32	Aset Renovasi	05.20.01.01.001	0034	Pembelian	2009	52.290,42	DI. Wae Tutung,Lingko Purek Kel. Carep (Pemberdayaan) (DAU)
33	Aset Renovasi	05.20.01.01.001	0035	Pembelian	2009	49.675,90	Rehab dan Pemeliharaan Irigasi DI. Wae Cecu (DAU)
34	Aset Renovasi	05.20.01.01.001	0036	Pembelian	2009	191.044,80	Rehab/Jaringan Irigasi DI. Wae Merang (DAK)
35	Aset Renovasi	05.20.01.01.001	0037	Pembelian	2009	190.706,60	Rehab/Jaringan Irigasi DI. Wae Soki (DAK)
36	Aset Renovasi	05.20.01.01.001	0038	Pembelian	2009	245.897,47	Rehab/Jaringan Irigasi DI. Wae Wua (DAK)
37	Aset Renovasi	05.20.01.01.001	0039	Pembelian	2010	191.927,24	Rehabilitasi jaringan irigasi DI. Wae Wejang Ratung Kec. Cibal (DAK)
38	Aset Renovasi	05.20.01.01.001	0040	Pembelian	2010	384.104,33	Rehabilitasi Jaringan Irigasi DI. Wae Laja Kec. Satar Mese Barat (DAK)
39	Aset Renovasi	05.20.01.01.001	0041	Pembelian	2010	423.852,37	Rehabilitasi Jaringan Irigasi DI. Wae Raci Ds. Umung (Dondas-Piang)
40	Aset Renovasi	05.20.01.01.001	0042	Pembelian	2010	47.845,98	Rehabilitasi jaringan irigasi Pota Ndeung
41	Aset Renovasi	05.20.01.01.001	0043	Pembelian	2010	524.528,24	D.I Wae Nampe + Wae Rani, Saluran Pasangan 1,150 M')

No.	Jenis Barang / Nama Barang	Kode Barang	Nomor Register	Asal usul	Tahun Pembelian	Harga (ribuan Rp)	Keterangan
42	Aset Renovasi	05.20.01.01.001	0044	Pembelian	2010	1.368.630,32	D.I Wae Kengkeng, Saluran Pasangan 1,150M)
43	Aset Renovasi	05.20.01.01.001	0045	Pembelian	2010	752.095,53	Penanganan air limbah tersebar (Pemberdayaan)DAK
44	Aset Renovasi	05.20.01.01.001	0046	Pembelian	2011	138.230,45	Rehabilitasi Jaringan Irigasi Di. Wae Kawit Ds. Wewo Kec. Satar Mese
45	Aset Renovasi	05.20.01.01.001	0047	Pembelian	2011	61.874,21	Rehabilitasi Jaringan Irigasi Di. Wae Poncong Ds. Timbu Kec. Cibai
46	Aset Renovasi	05.20.01.01.001	0048	Pembelian	2011	61.874,21	Rehabilitasi Jaringan Irigasi Di. Wae Wancang Ds. Poco Kec. Wae Rii
47	Aset Renovasi	05.20.01.01.001	0049	Pembelian	2011	61.874,21	Rehabilitasi Jaringan Irigasi Di. Wae pake Kec. Lelak
48	Aset Renovasi	05.20.01.01.001	0050	Pembelian	2011	52.593,08	Rehabilitasi Jaringan Irigasi Di. Wae Dalo Kec. Wae Rii
49	Aset Renovasi	05.20.01.01.001	0051	Pembelian	2011	148.364,41	Rehabilitasi Jaringan Irigasi Di. Wae Poncong Kec. Langke Rembong
50	Aset Renovasi	05.20.01.01.001	0052	Pembelian	2011	651.290,16	Rehabilitasi Jaringan Irigasi Di. Wae Mbor II Kec. Cibai
51	Aset Renovasi	05.20.01.01.001	0053	Pembelian	2011	102.300,44	Rehabilitasi Jaringan Irigasi Di. Wae Racang III Kec. Rahong Utara
52	Aset Renovasi	05.20.01.01.001	0054	Pembelian	2011	94.131,29	Rehabilitasi Jaringan Irigasi Di. Wae Kenkeng Kec. Ruteng
53	Aset Renovasi	05.20.01.01.001	0055	Pembelian	2011	81.546,70	Rehabilitasi Jaringan Irigasi Di. Wae Terong Kec. Lelak
54	Aset Renovasi	05.20.01.01.001	0056	Pembelian	2011	78.805,67	Rehabilitasi Jaringan Irigasi Di. Wae Hali Kec. Reok
55	Aset Renovasi	05.20.01.01.001	0057	Pembelian	2011	48.995,09	Rehabilitasi Jaringan Irigasi Di. Wae Pung Ds. Pong Nggeok Kec. Satar Mese
56	Aset Renovasi	05.20.01.01.001	0058	Pembelian	2011	1.028.224,60	Rehabilitasi Jaringan Irigasi Di. Wae Kaap I Ds Salama Kec. Reok
57	Aset Renovasi	05.20.01.01.001	0059	Pembelian	2011	706.310,47	Rehabilitasi Jaringan Irigasi Di. Wae Kaap II Ds Salama Kec. Reok
58	Aset Renovasi	05.20.01.01.001	0060	Pembelian	2011	194.656,25	Rehabilitasi Jaringan Irigasi Di. Wae Mau I, Kec. Satar Mese Barat
59	Aset Renovasi	05.20.01.01.001	0061	Pembelian	2011	154.685,52	Rehabilitasi Jaringan Irigasi Di. Pinggang Kec. Cibai (Swakelola/ABT)
60	Aset Renovasi	05.20.01.01.001	0062	Pembelian	2011	51.561,84	Pemeliharaan Jaringan Irigasi Wae Pela Watu Alo Kec. Wae Rii (ABT)
61	Aset Renovasi	05.20.01.01.001	0063	Pembelian	2011	1.403.188,49	D.I Wae Rem, Saluran Pasangan 2,250 M)
62	Aset Renovasi	05.20.01.01.001	0064	Pembelian	2011	183.199,00	Rehabilitasi Jaringan Irigasi Di. Wae Ntijo II
63	Aset Renovasi	05.20.01.01.001	0065	Pembelian	2011	41.249,47	Rehabilitasi Jaringan Irigasi Di. Wae Teku Dongang I, Kel. Pau Kec. Langke Rembong
64	Aset Renovasi	05.20.01.01.001	0066	Pembelian	2012	96.624,74	Rehabilitasi Jaringan Irigasi Di. Wae Leso Watu Alo Kelurahan Karot
65	Aset Renovasi	05.20.01.01.001	0067	Pembelian	2012	96.624,74	Rehabilitasi Jaringan Irigasi Di. Ulu Loro Pong Pau di Sampar Desa Meler
66	Aset Renovasi	05.20.01.01.001	0068	Pembelian	2012	138.352,41	Rehabilitasi Jaringan Irigasi Di. Wae Mbor I
67	Aset Renovasi	05.20.01.01.001	0069	Pembelian	2012	53.680,41	Rehabilitasi Jaringan Irigasi Di. Wae Pung
68	Aset Renovasi	05.20.01.01.001	0070	Pembelian	2012	75.152,57	Rehabilitasi Jaringan Irigasi Di. Wae Mau II
69	Aset Renovasi	05.20.01.01.001	0071	Pembelian	2012	39.394,98	Rehabilitasi Jaringan Irigasi Di. Teku Dongang
70	Aset Renovasi	05.20.01.01.001	0072	Pembelian	2013	183.784,65	Rehab/Peningkatan Jaringan Irigasi Di. Wae Kawit I
71	Aset Renovasi	05.20.01.01.001	0073	Pembelian	2013	180.344,65	Rehab/Peningkatan Jaringan Irigasi Di. Wae Reno
72	Aset Renovasi	05.20.01.01.001	0074	Pembelian	2013	2.410.345,87	Rehab/Peningkatan Jaringan Irigasi Di. Wae Rem
73	Aset Renovasi	05.20.01.01.001	0075	Pembelian	2013	211.075,52	Rehab/Peningkatan Jaringan Irigasi Di. Wae Laja
74	Aset Renovasi	05.20.01.01.001	0076	Pembelian	2013	90.142,79	Pembangunan Prasarana Pengaman Kali Wae Ces (SWAKELOLA)
75	Aset Renovasi	05.20.01.01.001	0077	Pembelian	2013	83.567,67	Rehab/Peningkatan Jaringan Irigasi Wae Rutu Ds. Sambu
76	Aset Renovasi	05.20.01.01.001	0078	Pembelian	2013	78.344,69	Rehab/Peningkatan Jaringan Irigasi Wae Wae pela
77	Aset Renovasi	05.20.01.01.001	0079	Pembelian	2013	52.229,79	Rehab/Peningkatan Jaringan Irigasi Wae Leso Watu Alo

No.	Jenis Barang / Nama Barang	Kode Barang	Nomor Register	Asal usul	Tahun Pembelian	Harga (ribuan Rp)	Keterangan
78	Aset Renovasi	05.20.01.01.001	0080	Pembelian	2013	208.919,17	Rehab/Peningkatan Jaringan Irigasi Bendungan Nugi Cancar
79	Aset Renovasi	05.20.01.01.001	0081	Pembelian	2013	52.229,79	Rehab/Peningkatan Jaringan Irigasi Wae Mowol Ds. Ngkaer
80	Aset Renovasi	05.20.01.01.001	0082	Pembelian	2013	52.229,79	Rehab/Peningkatan Jaringan Irigasi Wae Maras, Belakang Kp. Narang Ds. Cambir Leca (LANJUTAN)
81	Aset Renovasi	05.20.01.01.001	0083	Pembelian	2013	104.459,58	Rehab/Peningkatan Wae Pung Ds. Ponggeok
82	Aset Renovasi	05.20.01.01.001	0084	Pembelian	2013	41.554,59	Rehab/Peningkatan Jaringan Irigasi DI. Wae Lawi
83	Aset Renovasi	05.20.01.01.001	0085	Pembelian	2013	95.445,31	Rehab/Peningkatan Jaringan Irigasi DI. Wae Lae Kel. Karot
84	Aset Renovasi	05.20.01.01.001	0086	Pembelian	2013	505.994,13	Belanja Modal Infrastruktur Pedesaan dan Perkotaan Kec. Langke Rembong (Pemberdayaan)
85	Aset Renovasi	05.20.01.01.001	0087	Pembelian	2013	562.833,11	Belanja Modal Infrastruktur Pedesaan dan Perkotaan Kec. Reok (Pemberdayaan)
86	Aset Renovasi	05.20.01.01.001	0088	Pembelian	2013	745.573,76	Belanja Modal Infrastruktur Pedesaan dan Perkotaan
87	Aset Renovasi	05.20.01.01.001	0089	Pembelian	2013	95.000,00	Kegiatan Penataan lingkungan permukiman penduduk perkotaan (BOP PNPMD Mandiri Perkotaan)
88	Aset Renovasi	05.20.01.01.001	0090	Pembelian	2014	1.222.261,11	Peningkatan Prasarana Pengaman Kali Wae Mese, Kec. Ruteng
89	Aset Renovasi	05.20.01.01.001	0091	Pembelian	2014	241.205,63	Peningkatan Jaringan Irigasi DI. Wae Keno, Kec. Lelak
90	Aset Renovasi	05.20.01.01.001	0092	Pembelian	2014	192.811,55	Peningk Jar. Irigasi DI. Wae Ngetes, Kec. Reok Barat
91	Aset Renovasi	05.20.01.01.001	0093	Pembelian	2014	401.288,41	Peningk Jar. Irigasi DI. Wae Locak, Kec. Langke Rembong
92	Aset Renovasi	05.20.01.01.001	0094	Pembelian	2014	279.678,39	Rehabilitasi/Peningkatan Jaringan Irigasi D.I Mince Lale Daper - Wontong, Ds. Ponggeok, Kec. Satar Mese
93	Aset Renovasi	05.20.01.01.001	0095	Pembelian	2014	82.345,90	Rehabilitasi/Peningkatan Jaringan Irigasi D.I Wae Dolor, Kec. Cibai
94	Aset Renovasi	05.20.01.01.001	0096	Pembelian	2014	218.531,32	Peningkatan Jaringan Irigasi Wae Laru, Ds. Lolang, Kec. Satar Mese
95	Aset Renovasi	05.20.01.01.001	0097	Pembelian	2014	517.134,99	Peningkatan Jaringan Irigasi Wae Ngenor, Ds. Nao, Kec. Satar Mese Barat
96	Aset Renovasi	05.20.01.01.001	0098	Pembelian	2014	109.795,27	Peningkatan Jaringan Irigasi Wae Lolong Menuju lingko Pora, Ds. Popo, Kec. Satar Mese Barat
97	Aset Renovasi	05.20.01.01.001	0099	Pembelian	2014	216.440,30	Pembangunan Prasarana Pengaman Kali Wae Nao, Lingko Laing, Kec. Langke Rembong
98	Aset Renovasi	05.20.01.01.001	0100	Pembelian	2014	83.027,10	Penggunaan Dana Sisa Tender Peningkatan Jaringan Irigasi Sumber DAK Peningkatan Jaringan Irigasi Pong Kukung, Kec. Satar Mese
99	Aset Renovasi	05.20.01.01.001	0101	Pembelian	2014	93.405,49	Penggunaan Dana Sisa Tender Peningkatan Jaringan Irigasi Sumber DAK Pembangunan Prasarana Pengaman Kali Wae Racang, Ds. Bangka Kenda, Kec. Wae Rii
100	Aset Renovasi	05.20.01.01.001	0102	Pembelian	2014	133.891,89	Penggunaan Dana Sisa Tender Peningkatan Jaringan Irigasi Sumber DAK Prningkatan Jaringan Irigasi Wae Mangko, Kec. Wae Rii
101	Aset Renovasi	05.20.01.01.001	0103	Pembelian	2014	116.237,94	Penggunaan Dana Sisa Tender Peningkatan Jaringan Irigasi Sumber DAK Peningkatan Jaringan Irigasi (Saluran Pompanisasi Kedutul), Kel. Baru, Kec. Reok
102	Aset Renovasi	05.20.01.01.001	0104	Pembelian	2014	171.243,39	Penggunaan Dana Sisa Tender Peningkatan Jaringan Irigasi Sumber DAK Pembangunan Prasarana Pengaman Kali Wae Ces, Lingko Laing, Kec. Langke Rembong
103	Aset Renovasi	05.20.01.01.001	0105	Pembelian	2014	77.837,90	Penggunaan Dana Sisa Tender Peningkatan Jaringan Irigasi Sumber DAK Peningkatan Jaringan Irigasi D.I Wae Tiwu Ngkong, Ds. Welu, Kec. Cibai

No.	Jenis Barang / Nama Barang	Kode Barang	Nomor Register	Asal usul	Tahun Pembelian	Harga (ribuan Rp)	Keterangan
104	Aset Renovasi	05.20.01.01.001	0106	Pembelian	2014	51.891,94	Penggunaan Dana Sisa Tender Peningkatan Jaringan Irigasi Sumber DAK Rehabilitasi Jaringan Irigasi, Ds. Ponggeok, Kec. Satar Mese
105	Aset Renovasi	05.20.01.01.001	0107	Pembelian	2014	103.783,87	Penggunaan Dana Sisa Tender Peningkatan Jaringan Irigasi Sumber DAK Peningkatan Jaringan Irigasi D.I Wae Laru, Ds. Satar Luju, Kec. Satar Mese Barat
106	Aset Renovasi	05.20.01.01.001	0108	Pembelian	2014	77.837,90	Penggunaan Dana Sisa Tender Peningkatan Jaringan Irigasi Sumber DAK Peningkatan Jaringan Irigasi D.I Wae Liang Loda, Ds. Wae Renca, Kec. Cibal
107	Aset Renovasi	05.20.01.01.001	0109	Pembelian	2014	104.016,68	Peningkatan Jaringan Irigasi D.I Wae Racang, Ds. Liang Bua, Kec. Wae Rii
108	Aset Renovasi	05.20.01.01.001	0110	Pembelian	2014	104.016,68	Peningkatan Jaringan Irigasi D.I Ngalor Cepang 2, Ds. Paka, Kec. Satar Mese
109	Aset Renovasi	05.20.01.01.001	0111	Pembelian	2014	104.016,68	Peningkatan Jaringan Irigasi D.I Wae Nanga, Kec. Cibal
110	Aset Renovasi	05.20.01.01.001	0112	Pembelian	2014	52.008,34	Peningkatan Jaringan Irigasi D.I Wae Pelas, Kel. Pau, Kec. Langke Rembong
111	Aset Renovasi	05.20.01.01.001	0113	Pembelian	2014	106.000,00	Rehabilitasi Sedang DI Wae Laja (SWAKELOLA)
112	Aset Renovasi	05.20.01.01.001	0114	Pembelian	2014	113.532,51	Peningkatan Jaringan Irigasi Wae Lui, Kel. Pagal
113	Aset Renovasi	05.20.01.01.001	0115	Pembelian	2015	147.729,23	Peningkatan Jaringan Irigasi Wae Roce, Ds. Satar Ngkeling
114	Aset Renovasi	05.20.01.01.001	0116	Pembelian	2015	170.673,14	Peningkatan Jaringan Irigasi Suplesi Wae Bobong - Lingko Ponggeok, Ds. Ponggeok
115	Aset Renovasi	05.20.01.01.001	0117	Pembelian	2015	113.873,78	Pembangunan Tanggul Abrasi Dintor, Ds. Satar Lenda
116	Aset Renovasi	05.20.01.01.001	0118	Pembelian	2015	113.627,25	Pembangunan Tanggul Penahan Gelombang, Dsn. C, Ds. Nuca Molas
117	Aset Renovasi	05.20.01.01.001	0119	Pembelian	2015	356.617,70	Peningkatan Jaringan Irigasi Wae Teku Bahong, Ds. Benteng Kuwu
118	Aset Renovasi	05.20.01.01.001	0120	Pembelian	2015	171.206,16	Peningkatan Jaringan Irigasi D.I Wae Ngkaok
119	Aset Renovasi	05.20.01.01.001	0121	Pembelian	2015	170.619,49	Pembangunan Tembok Pengaman Kali Belakang Puskesmas Kota
120	Aset Renovasi	05.20.01.01.001	0122	Pembelian	2015	445.009,56	Peningkatan Jaringan Irigasi Wae Koe, Ds. Legu
121	Aset Renovasi	05.20.01.01.001	0123	Pembelian	2015	113.580,45	Peningkatan Jaringan Irigasi Wae Talok, Ds. Welu
122	Aset Renovasi	05.20.01.01.001	0124	Pembelian	2015	68.350,06	Peningkatan Jaringan Irigasi D.I Wae Mpane, Ds. Kole
123	Aset Renovasi	05.20.01.01.001	0125	Pembelian	2015	113.779,05	Peningkatan Jaringan Irigasi Senggong, Ds. Umung
124	Aset Renovasi	05.20.01.01.001	0126	Pembelian	2015	142.320,26	Pembangunan Tembok Pengaman Kali di Lingko Laing
125	Aset Renovasi	05.20.01.01.001	0127	Pembelian	2015	60.000,00	Peningkatan Jaringan Irigasi D.I Wae Wontong, Ds. Toe
126	Aset Renovasi	05.20.01.01.001	0128	Pembelian	2015	40.000,00	Peningkatan Jaringan Irigasi D.I Wae Hali, Ds. Toe
127	Aset Renovasi	05.20.01.01.001	0129	Pembelian	2015	100.000,00	Peningkatan Jaringan Irigasi D.I Wae Lando, Ds. Nati
128	Aset Renovasi	05.20.01.01.001	0130	Pembelian	2015	80.000,00	Peningkatan Jaringan Irigasi Lingko Kadung, Kel. Wali
129	Aset Renovasi	05.20.01.01.001	0131	Pembelian	2015	128.939,00	Peningkatan Jaringan Irigasi D.I Wae Kedutul
130	Aset Renovasi	05.20.01.01.001	0132	Pembelian	2016	124.796,70	2. Rehabilitasi/Jaringan Irigasi DI.Wae Kuli Kec. Reok Barat (swakelola)
131	Aset Renovasi	05.20.01.01.001	0133	Pembelian	2016	535.446,70	Peningkatan Jaringan Irigasi D.I Wae Rani,Ds.Lolang Kec.Satar Mese
132	Aset Renovasi	05.20.01.01.001	0134	Pembelian	2016	80.014,27	Peningkatan Jaringan Irigasi D.I Wae Geneng DsnLous Ds.Riung Kec.Cibal
133	Aset Renovasi	05.20.01.01.001	0135	Pembelian	2016	154.672,97	Peningkatan Jaringan Irigasi Lingko Kadung Labe Kel.Wali Kec.Langke Rembong
134	Aset Renovasi	05.20.01.01.001	0136	Pembelian	2016	101.361,80	Peningkatan Jaringan Irigasi Lingko Bea Kel.Wali Kec.Langke Rembong (DAU)
135	Aset Renovasi	05.20.01.01.001	0137	Pembelian	2016	53.332,52	Peningkatan Jaringan Irigasi Lingko Buta, Kp. Tango, Ds. Ketang, Kec. Lelak Sumber Dana Alokasi Umum (DAU) TA.2016.

No.	Jenis Barang / Nama Barang	Kode Barang	Nomor Register	Asal usul	Tahun Pembelian	Harga (ribuan Rp)	Keterangan
136	Aset Renovasi	05.20.01.01.001	0138	Pembelian	2016	106.675,73	Peningkatan Jaringan Irigasi Lingko Dalo Gendang Kaweng Ds.Bangka Kenda Kec,Wae Ri'i
137	Aset Renovasi	05.20.01.01.001	0139	Pembelian	2016	74.688,60	Peningkatan Jaringan Irigasi D.I Wae Cipi Lingko Rengkas Ds.Golo Lambo Kec.Satar Mese (DAU)
138	Aset Renovasi	05.20.01.01.001	0140	Pembelian	2016	80.005,73	Peningkatan Jaringan Irigasi D.I Wae Cangkir, Dsn. Kois, Ds. Riung, Kec. Cibai



